

COMISSÃO PERMANENTE DE LICITAÇÃO

TOMADA DE PREÇOS Nº 2.002/2021

CONSTRUTORA



PROPOSTA

Construtora Progresso Ltda.
CNPJ 06.219.583/0001-22

CONSTRUTORA PROGRESSO LTDA.

Janayna Conde
Diretora

CARTA PROPOSTA DE PREÇOS

À

Comissão Permanente de Licitação/CPL do Ministério Público do Estado do Amazonas/MPE-AM

Manaus-AM

Prezados Senhores,

A Construtora Progresso Ltda, inscrita no CNPJ nº 06.219.583/0001-22 estabelecida na Rua Cometa Halley, nº 03, Bairro Aleixo, Cep: 69.060-095, em Manaus/AM, vem apresentar proposta para **execução dos serviços de construção da Edificação Destinada a Instalar as Promotorias de Justiça da Comarca de Itacoatiara/AM, em terreno localizado na rua Borba s/n.º, Itacoatiara/AM, com fornecimento total de mão de obra, ferramentas, equipamentos, materiais de consumo, e materiais de reposição necessários para execução dos serviços, sob regime de empreitada por preço global**, objeto da Tomada de Preço n.º 2.002/2021-CPL/MP/PGJ, promovida pela PROCURADORIA GERAL DE JUSTIÇA DO ESTADO DO AMAZONAS, pelo valor global de R\$ 1.883.434,81, (Hum milhão, oitocentos e oitenta e três mil, quatrocentos e trinta e quatro reais e oitenta e um centavos).

Declara ainda que:

1. A proposta formalizada através desta carta é válida por **60 (sessenta) dias**, a contar da apresentação.
2. O prazo de execução dos serviços e obras acima descritos, contados a partir da data da expedição da Ordem de Serviço, será de **180 (cento e oitenta) dias**, conforme estabelecido Edital e Projeto Básico.
3. Executará os serviços de acordo com os projetos, especificações técnicas e quantitativos fornecidos pelo **MINISTÉRIO PÚBLICO DO ESTADO DO AMAZONAS** e, caso seja vencedora da licitação, pelos preços e prazos Apresentados
4. Dispõe dos efetivos mínimos de equipamento e pessoal técnico para condução dos serviços em tempo hábil, nos termos do Art. 30, Inciso II da Lei 8666/93, para realização do objeto da licitação.

OBSERVAÇÕES

- **Dados Bancários:** Banco Bradesco – 237 / Agencia nº 3739 / C/Corrente nº 17763-6;
- **Contato para fins de faturamento:** Janayna Bezerra Conde, Diretora Geral, portadora do documento de identidade nº. 0969044-1 e CPF nº. 416.959.762-15, telefone nº 92 98115-0717, e-mail progresso.contabilidaderh@hotmail.com;

- Dados da principal integrante do quadro societário da licitante, assim compreendidos aqueles que detenham maior parcela das cotas societárias ou o poder de gestão da sociedade.

Nome: JANAYNA BEZERRA CONDE

CPF: 416.959.762-15

DECLARAÇÕES:

- 1) A empresa não possui sócios, diretores ou gerentes, que sejam cônjuge, companheiro ou parente em linha reta, colateral ou por afinidade, até o terceiro grau, inclusive, de membros ou de servidores ocupantes de cargo de direção, chefia ou assessoramento no âmbito do Ministério Público do Estado do Amazonas e de sua CPL;
- 2) Os preços apresentados incluem, além do lucro, todos os custos e despesas, com tributos incidentes e encargos devidos, materiais, serviços, transporte, bem como quaisquer outras despesas diretas e indiretas incidentes na prestação de serviços e outros necessários ao cumprimento integral do objeto deste Edital e seus Anexo

CONSTRUTORA

Manaus/Am, 29 de Setembro de 2021


CONSTRUTORA PROGRESSO IDB
Janayna Conde
Diretora


CONSTRUINDO O FUTURO
CONSTRUTORA PROGRESSO
Christian Bieler
Eng. CREA 2393-DIAM

Licitante	CONSTRUTORA PROGRESSO LTDA	Bancos	SINAPI - 07/2021 - Amazonas	SBC - 06/2021 - Amazonas	BDI	Encargos Sociais
Edital	TOMADA DE PREÇOS Nº 2.002/2021-CPI/MP/PGJ	SICRO3 - 01/2021 - Amazonas	SICRO2 - 11/2016 - Amazonas	28,35%	Desonerado:	
Contratante	MINISTÉRIO PÚBLICO DO ESTADO DO AMAZONAS - MP/PGJ	ORSE - 05/2021 - Sergipe	SEINFRA - 027 - Ceará	17,75% (Equipamento)	Hortista: 86,60%	
Local	RUA BORBA, S/Nº - IRACY, ITACOATIARA/AM					
Objeto	CONTRATAÇÃO DE EMPRESA ESPECIALIZADA PARA PRESTAÇÃO DE SERVIÇOS DE CONSTRUÇÃO DA EDIFICAÇÃO DESTINADA A INSTALAR AS PROMOTORIAS DE JUSTIÇA DA COMARCA DE ITACOATIARA/AM, EM TERRENO LOCALIZADO NA RUA BORBA S/Nº, ITACOATIARA/AM, COM FORNECIMENTO TOTAL DE MÃO DE OBRA, FERRAMENTAS, EQUIPAMENTOS, MATERIAIS DE CONSUMO, E MATERIAIS DE REPOSIÇÃO NECESSÁRIOS PARA EXECUÇÃO DOS SERVIÇOS					



RESUMO GERAL

Item	Descrição	Total	Peso (%)
1	ADMINISTRAÇÃO DA OBRA	271.273,76	14,40 %
2	SERVIÇOS PRELIMINARES	70.492,28	3,74 %
3	INFRAESTRUTURA	91.877,26	4,88 %
4	SUPRAESTRUTURA	297.804,15	15,81 %
5	COBERTURA	74.019,94	3,93 %
6	PAREDES E PAINÉIS	168.005,47	8,92 %
7	REVESTIMENTO	159.263,32	8,46 %
8	FORRO	32.925,97	1,75 %
9	SOLEIRAS E PEITORIS	17.435,62	0,93 %
10	IMPERMEABILIZAÇÃO	13.981,13	0,74 %
11	ESQUADRIAS	90.179,57	4,79 %
12	VIDRO	22.846,48	1,21 %
13	INSTALAÇÕES HIDRÁULICAS	10.354,14	0,55 %
14	INSTALAÇÕES SANITÁRIAS	13.809,76	0,73 %
15	APARELHOS E METAIS	20.493,25	1,09 %
16	INSTALAÇÕES ELÉTRICAS	119.969,47	6,37 %
17	MÁQUINAS E EQUIPAMENTOS	187.079,97	9,93 %
18	PAVIMENTAÇÃO	114.168,45	6,06 %
19	PALSAGISMO	5.371,87	0,29 %
20	DRENAGEM	43.383,83	2,30 %
21	PINTURA	28.147,09	1,49 %
22	DIVERSOS	21.629,13	1,15 %
23	LIMPEZA	8.922,90	0,47 %

Total sem BDI	1.481.589,53
Total do BDI	401.845,28
Total Geral	1.883.434,81

HUM MILHÃO, OITOCENTOS E OITENTA E TRÊS MIL, QUATROCENTOS E TRINTA E QUATRO REAIS E OITENTA E UM CENTAVOS

Licitante	CONSTRUTORA PROGRESSO LTDA	BDI	
Edital	TOMADA DE PREÇOS Nº 2.002/2021-CPL/MP/PGJ	28,35%	
Contratante	MINISTÉRIO PÚBLICO DO ESTADO DO AMAZONAS - MP/PGJ	17,75% (Equipamentos)	
Local	RUA BORBA, S/N.º - IRACY, ITACOATIARA/AM	Bancos	
Objeto	CONTRATAÇÃO DE EMPRESA ESPECIALIZADA PARA PRESTAÇÃO DE SERVIÇOS DE CONSTRUÇÃO DA EDIFICAÇÃO DESTINADA A INSTALAR AS PROMOTORIAS DE JUSTIÇA DA COMARCA DE ITACOATIARA/AM, EM TERRENO LOCALIZADO NA RUA BORBA S/N.º, ITACOATIARA/AM, COM FORNECIMENTO TOTAL DE MÃO DE OBRA, FERRAMENTAS, EQUIPAMENTOS, MATERIAIS DE CONSUMO, E MATERIAIS DE REPOSIÇÃO	SINAPI - 07/2021 - Amazonas SICRO3 - 01/2021 - Amazonas ORSE - 05/2021 - Sergipe	SBC - 06/2021 - Amazonas SICRO2 - 11/2016 - Amazonas SEINFRA - 027 - Ceará



PLANILHA SINTÉTICA

Item	Código	Banco	Descrição	Unidade	Quantidade	Preço Unitário	Preço Total
1			ADMINISTRAÇÃO DA OBRA				271.273,76
1.1			ADMINISTRAÇÃO LOCAL				164.749,02
1.1.1	011008	SBC	EQUIPE DE OBRA-ENGENHEIRO/MESTRE/APONTADOR+2 VIGIAS	MES	6,000	27.458,17	164.749,02
1.2			ALIMENTAÇÃO, TRANSPORTE, EPI'S E FERRAMENTAIS				92.052,74
1.2.1	MPAM - 001	Próprio	EPI E FERRAMENTAL (MÊS)	MES	6,000	2.631,10	15.786,60
1.2.2	MPAM 05/2016	Próprio	TAXAS E EMOLUMENTOS (UN)	UN	1,000	505,11	505,11
1.2.3	014022	Próprio	CONSUMO CAFÉ MATINAL,ALMOÇO,E VALE-TRANSPORTE PARA OPERÁRIO	DIA	1.320,000	35,55	46.926,00
1.2.4	COMP-338425	Próprio	COMPLEMENTARES (CURSOS, EXAMES E SEGUROS)	H	36.967,990	0,78	28.835,03
1.3			MOBILIZAÇÃO / DESMOBILIZAÇÃO				14.472,00
1.3.1	100948	SINAPI	TRANSPORTE COM CAMINHÃO CARROCERIA 9T, EM VIA URBANA PAVIMENTADA, ADICIONAL PARA DMT EXCEDENTE A 30 KM (UNIDADE: TXKM). AF.07/2020	TXKM	21.600,000	0,67	14.472,00
2			SERVIÇOS PRELIMINARES				70.492,28
2.1			SERVIÇOS DE APOIO				32.005,95
2.1.1	00020193	SINAPI	LOCAÇÃO DE ANDAIME METALICO TIPO FACHADEIRO, LARGURA DE 1,20 M, ALTURA POR PEÇA DE 2,0 M, INCLUINDO SAPATAS E ITENS NECESSARIOS A INSTALACAO	M2XMES	48,000	4,61	221,28
2.1.2	016500	SBC	PLACA DE RESPONSABILIDADE TECNICA EM OBRAS	M2	6,000	338,01	2.028,06
2.1.3	000855	SBC	PROJETO EXECUTIVO ARQUI/ESTRUT/INSTALGERAL- EDIFICACAO	M2	330,960	89,91	29.756,61
2.2			INSTALAÇÕES PROVISÓRIAS				38.486,33
2.2.1	012075	SBC	INSTALACAO PROVISORIA DE AGUA E ESGOTO	PT	2,000	3.576,40	7.152,80
2.2.2	99059	SINAPI	LOCAÇÃO CONVENCIONAL DE OBRA, UTILIZANDO GABARITO DE TÁBUAS CORRIDAS PONTALETADAS A CADA 2,00M - 2 UTILIZAÇÕES. AF_10/2018	M	173,000	37,35	6.461,55
2.2.3	98459	SINAPI	TAPUME COM TELHA METÁLICA. AF.05/2018	M2	80,000	99,43	7.954,40
2.2.4	11703	ORSE	BARRACÃO ABERTO PARA APOIO À PRODUÇÃO (CARPINTARIA, CENTRAL DE ARMAÇÃO, OFICINA, ETC.) C/ TESOURAS, TELHA 4MM, PISO EM CONCRETO DESEMPOLADO	M2	35,000	199,28	6.974,80

Licitante	CONSTRUTORA PROGRESSO LTDA	
Edital	TOMADA DE PREÇOS Nº 2.002/2021-CPL/MP/PGJ	
Contratante	MINISTÉRIO PÚBLICO DO ESTADO DO AMAZONAS - MP/PGJ	
Local	RUA BORBA, S/N.º - IRACY, ITACOATIARA/AM	
Objeto	CONTRATAÇÃO DE EMPRESA ESPECIALIZADA PARA PRESTAÇÃO DE SERVIÇOS DE CONSTRUÇÃO DA EDIFICAÇÃO DESTINADA A INSTALAR AS PROMOTORIAS DE JUSTIÇA DA COMARCA DE ITACOATIARA/AM, EM TERRENO LOCALIZADO NA RUA BORBA S/N.º, ITACOATIARA/AM, COM FORNECIMENTO TOTAL DE MÃO DE OBRA, FERRAMENTAS, EQUIPAMENTOS, MATERIAIS DE CONSUMO, E MATERIAIS DE REPOSIÇÃO	
	BDI	
	28,35%	
	17,75% (Equipamentos)	
	Bancos	
	SINAPI - 07/2021 - Amazonas	SBC - 06/2021 - Amazonas
	SICRO3 - 01/2021 - Amazonas	SICRO2 - 11/2016 - Amazonas
	ORSE - 05/2021 - Sergipe	SEINFRA - 027 - Ceará



PLANILHA SINTÉTICA

Item	Código Banco	Descrição	Unidade	Quantidade	Preço Unitário	Preço Total
2.2.5	00010777 SINAPI	LOCAÇÃO DE CONTAINER 2.30 X 4.30 M; ALT. 2.50 M, PARA SANITARIO, COM 3 BACIAS, 4 CHUVEIROS, 1 LAVATORIO E 1 MICTÓRIO	MES	6,000	705,89	4.235,34
2.2.6	4657 ORSE	LOCAÇÃO DE CONTAINER - ESCRITÓRIO COM BANHEIRO - 6,20 X 2,20M	MES	6,000	621,70	3.730,20
2.2.7	41598 SINAPI	ENTRADA PROVISORIA DE ENERGIA ELETRICA AEREA TRIFASICA 40A EM POSTE MADEIRA	UN	1,000	1.977,24	1.977,24
3		INFRAESTRUTURA				91.877,26
3.1		ESCAVAÇÕES, ATERRO E REATERRO				63.873,41
3.1.1	96523 SINAPI	ESCAVAÇÃO MANUAL PARA BLOCO DE COROAMENTO OU SAPATA, COM PREVISÃO DE FÔRMA. AF_06/2017	M3	49,140	60,74	2.984,76
3.1.2	COMP-905643 Próprio	ATERRO/REATERRO ARGILA GC > 100% PROCTOR NORMAL	M3	1.287,600	40,94	52.714,34
3.1.3	021121 SBC	CONTENCAO MURO EM BLOCOS DE CONCRETO ESTRUTURAL 19X19X39CM	M2	126,570	43,05	5.448,84
3.1.4	96527 SINAPI	ESCAVAÇÃO MANUAL DE VALA PARA VIGA BALDRAME, COM PREVISÃO DE FÔRMA. AF_06/2017	M3	30,210	79,65	2.406,23
3.1.5	101616 SINAPI	PREPARO DE FUNDO DE VALA COM LARGURA MENOR QUE 1,5 M (ACERTO DO SOLO NATURAL). AF_08/2020	M2	32,760	4,03	132,02
3.1.6	97915 SINAPI	TRANSPORTE COM CAMINHÃO BASCULANTE DE 6 M³, EM VIA URBANA PAVIMENTADA, ADICIONAL PARA DMT EXCEDENTE A 30 KM (UNIDADE: M3XKM). AF_07/2020	M3XKM	60,000	0,92	55,20
3.1.7	101616 SINAPI	PREPARO DE FUNDO DE VALA COM LARGURA MENOR QUE 1,5 M (ACERTO DO SOLO NATURAL). AF_08/2020	M2	32,760	4,03	132,02
3.2		CONCRETO PARA FUNDAÇÃO				28.003,85
3.2.1		FORMAS				14.927,42
3.2.1.1	030310 SBC	FORMA PARA FUNDAÇÃO EM TABUAS DE MADEIRA E ESCORAS	M2	183,790	81,22	14.927,42
3.2.2		ARMAÇÃO EM AÇO CA-50B E CA-60B, FORNECIMENTO, CORTE, DOBRAGEM E COLOCAÇÃO NAS FORMAS INCLUSIVE 10 % DE PERDAS				6.259,66

Licitante	CONSTRUTORA PROGRESSO LTDA	
Edital	TOMADA DE PREÇOS Nº 2.002/2021-CPL/MP/PGJ	
Contratante	MINISTÉRIO PÚBLICO DO ESTADO DO AMAZONAS - MP/PGJ	
Local	RUA BORBA, S/N.º - IRACY, ITACOATIARA/AM	
Objeto	CONTRATAÇÃO DE EMPRESA ESPECIALIZADA PARA PRESTAÇÃO DE SERVIÇOS DE CONSTRUÇÃO DA EDIFICAÇÃO DESTINADA A INSTALAR AS PROMOTORIAS DE JUSTIÇA DA COMARCA DE ITACOATIARA/AM, EM TERRENO LOCALIZADO NA RUA BORBA S/N.º, ITACOATIARA/AM, COM FORNECIMENTO TOTAL DE MÃO DE OBRA, FERRAMENTAS, EQUIPAMENTOS, MATERIAIS DE CONSUMO, E MATERIAIS DE REPOSIÇÃO	
	BDI	
	28,35%	
	17,75% (Equipamentos)	
	Bancos	
	SINAPI - 07/2021 - Amazonas	SBC - 06/2021 - Amazonas
	SICRO3 - 01/2021 - Amazonas	SICRO2 - 11/2016 - Amazonas
	ORSE - 05/2021 - Sergipe	SEINFRA - 027 - Ceará



PLANILHA SINTÉTICA

Item	Código Banco	Descrição	Unidade	Quantidade	Preço Unitário	Preço Total
3.2.2.1	92919 SINAPI	ARMAÇÃO DE ESTRUTURAS DE CONCRETO ARMADO, EXCETO VIGAS, PILARES, LAJES E FUNDAÇÕES, UTILIZANDO AÇO CA-50 DE 10,0 MM - MONTAGEM. AF_12/2015	KG	407,000	15,38	6.259,66
3.2.3		CONCRETO PARA FUNDAÇÃO				6.816,77
3.2.3.1	94962 SINAPI	CONCRETO MAGRO PARA LASTRO, TRAÇO 1:4:5-4:5 (CIMENTO/ AREIA MÉDIA/ BRITA 1) - PREPARO MECÂNICO COM BETONEIRA 400 L. AF_07/2016	M3	1,850	440,90	815,67
3.2.3.2	94965 SINAPI	CONCRETO FCK = 25MPa, TRAÇO 1:2,3:2,7 (CIMENTO/ AREIA MÉDIA/ BRITA 1) - PREPARO MECÂNICO COM BETONEIRA 400 L. AF_07/2016	M3	10,000	600,11	6.001,10
4		SUPRAESTRUTURA				297.804,15
4.1		VIGAS				168.702,10
4.1.1		FORMAS				105.008,36
4.1.1.1	92270 SINAPI	FABRICAÇÃO DE FÔRMA PARA VIGAS, COM MADEIRA SERRADA, E = 25 MM. AF_09/2020	M2	502,000	109,21	54.823,42
4.1.1.2	92448 SINAPI	MONTAGEM E DESMONTAGEM DE FÔRMA DE VIGA, ESCORAMENTO COM PONTALETE DE MADEIRA, PÉ-DIREITO SIMPLES, EM MADEIRA SERRADA, 4 UTILIZAÇÕES. AF_09/2020	M2	502,000	99,97	50.184,94
4.1.2		ARMAÇÃO EM AÇO CA-50B E CA-60B, FORNECIMENTO, CORTE, DOBRAGEM E COLOCAÇÃO NAS FORMAS INCLUSIVE 10 % DE PERDAS				27.470,98
4.1.2.1	92775 SINAPI	ARMAÇÃO DE PILAR OU VIGA DE UMA ESTRUTURA CONVENCIONAL DE CONCRETO ARMADO EM UMA EDIFICAÇÃO TÉRREA OU SOBADO UTILIZANDO AÇO CA-60 DE 5,0 MM - MONTAGEM. AF_12/2015	KG	308,000	18,60	5.728,80
4.1.2.2	92777 SINAPI	ARMAÇÃO DE PILAR OU VIGA DE UMA ESTRUTURA CONVENCIONAL DE CONCRETO ARMADO EM UMA EDIFICAÇÃO TÉRREA OU SOBADO UTILIZANDO AÇO CA-50 DE 8,0 MM - MONTAGEM. AF_12/2015	KG	134,000	17,48	2.342,32
4.1.2.3	92778 SINAPI	ARMAÇÃO DE PILAR OU VIGA DE UMA ESTRUTURA CONVENCIONAL DE CONCRETO ARMADO EM UMA EDIFICAÇÃO TÉRREA OU SOBADO UTILIZANDO AÇO CA-50 DE 10,0 MM - MONTAGEM. AF_12/2015	KG	304,000	15,79	4.800,16

Licitante	CONSTRUTORA PROGRESSO LTDA	
Edital	TOMADA DE PREÇOS Nº 2.002/2021-CPL/MP/PGJ	
Contratante	MINISTÉRIO PÚBLICO DO ESTADO DO AMAZONAS - MP/PGJ	
Local	RUA BORBA, S/N.º - IRACY, ITACOATIARA/AM	
Objeto	CONTRATAÇÃO DE EMPRESA ESPECIALIZADA PARA PRESTAÇÃO DE SERVIÇOS DE CONSTRUÇÃO DA EDIFICAÇÃO DESTINADA A INSTALAR AS PROMOTORIAS DE JUSTIÇA DA COMARCA DE ITACOATIARA/AM, EM TERRENO LOCALIZADO NA RUA BORBA S/N.º, ITACOATIARA/AM, COM FORNECIMENTO TOTAL DE MÃO DE OBRA, FERRAMENTAS, EQUIPAMENTOS, MATERIAIS DE CONSUMO, E MATERIAIS DE REPOSIÇÃO	
	BDI	
	28,35%	
	17,75% (Equipamentos)	
	Bancos	
	SINAPI - 07/2021 - Amazonas	SBC - 06/2021 - Amazonas
	SICRO3 - 01/2021 - Amazonas	SICRO2 - 11/2016 - Amazonas
	ORSE - 05/2021 - Sergipe	SEINFRA - 027 - Ceará



PLANILHA SINTÉTICA

Item	Código	Banco	Descrição	Unidade	Quantidade	Preço Unitário	Preço Total
4.1.2.4	92779	SINAPI	ARMAÇÃO DE PILAR OU VIGA DE UMA ESTRUTURA CONVENCIONAL DE CONCRETO ARMADO EM UMA EDIFICAÇÃO TÉRREA OU SOBRA DO UTILIZANDO AÇO CA-50 DE 12,5 MM - MONTAGEM. AF_12/2015	KG	750,000	13,40	10.050,00
4.1.2.5	92764	SINAPI	ARMAÇÃO DE PILAR OU VIGA DE UMA ESTRUTURA CONVENCIONAL DE CONCRETO ARMADO EM UM EDIFÍCIO DE MÚLTIPLOS PAVIMENTOS UTILIZANDO AÇO CA-50 DE 16,0 MM - MONTAGEM. AF_12/2015	KG	351,000	12,44	4.366,44
4.1.2.6	92760	SINAPI	ARMAÇÃO DE PILAR OU VIGA DE UMA ESTRUTURA CONVENCIONAL DE CONCRETO ARMADO EM UM EDIFÍCIO DE MÚLTIPLOS PAVIMENTOS UTILIZANDO AÇO CA-50 DE 6,3 MM - MONTAGEM. AF_12/2015	KG	11,000	16,66	183,26
4.1.3			CONCRETO SUPERESTRUTURA				36.222,76
4.1.3.1	92873	SINAPI	LANÇAMENTO COM USO DE BALDES, ADENSAMENTO E ACABAMENTO DE CONCRETO EM ESTRUTURAS. AF_12/2015	M3	49,000	139,13	6.817,37
4.1.3.2	94965	SINAPI	CONCRETO FCK = 25MPA, TRAÇO 1:2,3:2,7 (CIMENTO/ AREIA MÉDIA/ BRITA 1) - PREPARO MECÂNICO COM BETONEIRA 400 L. AF_07/2016	M3	49,000	600,11	29.405,39
4.2			PILARES				44.807,63
4.2.1			FORMAS				22.520,24
4.2.1.1	92269	SINAPI	FABRICAÇÃO DE FÔRMA PARA PILARES E ESTRUTURAS SIMILARES, EM MADEIRA SERRADA, E=25 MM. AF_09/2020	M2	101,920	140,59	14.328,93
4.2.1.2	92413	SINAPI	MONTAGEM E DESMONTAGEM DE FÔRMA DE PILARES RETANGULARES E ESTRUTURAS SIMILARES, PÉ-DIREITO SIMPLES, EM MADEIRA SERRADA, 4 UTILIZAÇÕES. AF_09/2020	M2	101,920	80,37	8.191,31
4.2.2			ARMAÇÃO EM AÇO CA-50B E CA-60B, FORNECIMENTO, CORTE, DOBRAGEM E COLOCAÇÃO NAS FORMAS INCLUSIVE 10% DE PERDAS				18.265,92

Licitante	CONSTRUTORA PROGRESSO LTDA	
Edital	TOMADA DE PREÇOS Nº 2.002/2021-CPL/MP/PGJ	
Contratante	MINISTÉRIO PÚBLICO DO ESTADO DO AMAZONAS - MP/PGJ	
Local	RUA BORBA, S/N.º - IRACY, ITACOATIARA/AM	
Objeto	CONTRATAÇÃO DE EMPRESA ESPECIALIZADA PARA PRESTAÇÃO DE SERVIÇOS DE CONSTRUÇÃO DA EDIFICAÇÃO DESTINADA A INSTALAR AS PROMOTORIAS DE JUSTIÇA DA COMARCA DE ITACOATIARA/AM, EM TERRENO LOCALIZADO NA RUA BORBA S/N.º, ITACOATIARA/AM, COM FORNECIMENTO TOTAL DE MÃO DE OBRA, FERRAMENTAS, EQUIPAMENTOS, MATERIAIS DE CONSUMO, E MATERIAIS DE REPOSIÇÃO	
	BDI	CONSTRUTORA PROGRESSO
	28,35%	
	17,75% (Equipamentos)	
	Bancos	
	SINAPI - 07/2021 - Amazonas	SBC - 06/2021 - Amazonas
	SICRO3 - 01/2021 - Amazonas	SICRO2 - 11/2016 - Amazonas
	ORSE - 05/2021 - Sergipe	SEINFRA - 027 - Ceará

PLANILHA SINTÉTICA

Item	Código	Banco	Descrição	Unidade	Quantidade	Preço Unitário	Preço Total
4.2.2.1	92759	SINAPI	ARMAÇÃO DE PILAR OU VIGA DE UMA ESTRUTURA CONVENCIONAL DE CONCRETO ARMADO EM UM EDIFÍCIO DE MÚLTIPLOS PAVIMENTOS UTILIZANDO AÇO CA-60 DE 5,0 MM - MONTAGEM. AF_12/2015	KG	194,000	16,61	3.222,34
4.2.2.2	92778	SINAPI	ARMAÇÃO DE PILAR OU VIGA DE UMA ESTRUTURA CONVENCIONAL DE CONCRETO ARMADO EM UMA EDIFICAÇÃO TÉRREA OU SOBRADO UTILIZANDO AÇO CA-50 DE 10,0 MM - MONTAGEM. AF_12/2015	KG	492,000	15,79	7.768,68
4.2.2.3	92760	SINAPI	ARMAÇÃO DE PILAR OU VIGA DE UMA ESTRUTURA CONVENCIONAL DE CONCRETO ARMADO EM UM EDIFÍCIO DE MÚLTIPLOS PAVIMENTOS UTILIZANDO AÇO CA-50 DE 6,3 MM - MONTAGEM. AF_12/2015	KG	86,000	16,66	1.432,76
4.2.2.4	92779	SINAPI	ARMAÇÃO DE PILAR OU VIGA DE UMA ESTRUTURA CONVENCIONAL DE CONCRETO ARMADO EM UMA EDIFICAÇÃO TÉRREA OU SOBRADO UTILIZANDO AÇO CA-50 DE 12,5 MM - MONTAGEM. AF_12/2015	KG	245,000	13,40	3.283,00
4.2.2.5	92780	SINAPI	ARMAÇÃO DE PILAR OU VIGA DE UMA ESTRUTURA CONVENCIONAL DE CONCRETO ARMADO EM UMA EDIFICAÇÃO TÉRREA OU SOBRADO UTILIZANDO AÇO CA-50 DE 16,0 MM - MONTAGEM. AF_12/2015	KG	199,000	12,86	2.559,14
4.2.3			CONCRETO SUPERESTRUTURA				4.021,47
4.2.3.1	92873	SINAPI	LANÇAMENTO COM USO DE BALDES, ADENSAMENTO E ACABAMENTO DE CONCRETO EM ESTRUTURAS. AF_12/2015	M3	5,440	139,13	756,87
4.2.3.2	94965	SINAPI	CONCRETO FCK = 25MPA, TRAÇO 1:2,3:2,7 (CIMENTO/ AREIA MÉDIA/ BRITA 1) - PREPARO MECÂNICO COM BETONEIRA 400 L. AF_07/2016	M3	5,440	600,11	3.264,60
4.3			LAJES				84.294,42
4.3.1			FORMAS				23.152,72
4.3.1.1	92267	SINAPI	FABRICAÇÃO DE FÔRMA PARA LAJES, EM CHAPA DE MADEIRA COMPENSADA RESINADA, E = 17 MM. AF_09/2020	M2	300,880	53,03	15.955,67
4.3.1.2	92522	SINAPI	MONTAGEM E DESMONTAGEM DE FÔRMA DE LAJE MACIÇA, PÉ-DIREITO SIMPLES, EM CHAPA DE MADEIRA COMPENSADA RESINADA, 8 UTILIZAÇÕES. AF_09/2020	M2	300,880	23,92	7.197,05

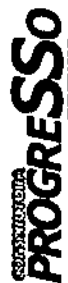
Licitante	CONSTRUTORA PROGRESSO LTDA	BDI	
Edital	TOMADA DE PREÇOS Nº 2.002/2021-CPL/MP/PGJ	28,35%	
Contratante	MINISTÉRIO PÚBLICO DO ESTADO DO AMAZONAS - MP/PGJ	17,75% (Equipamentos)	
Local	RUA BORBA, S/N.º - IRACY, ITACOATIARA/AM	Bancos	
Objeto	CONTRATAÇÃO DE EMPRESA ESPECIALIZADA PARA PRESTAÇÃO DE SERVIÇOS DE CONSTRUÇÃO DA EDIFICAÇÃO DESTINADA A INSTALAR AS PROMOTORIAS DE JUSTIÇA DA COMARCA DE ITACOATIARA/AM, EM TERRENO LOCALIZADO NA RUA BORBA S/N.º, ITACOATIARA/AM, COM FORNECIMENTO TOTAL DE MÃO DE OBRA, FERRAMENTAS, EQUIPAMENTOS, MATERIAIS DE CONSUMO, E MATERIAIS DE REPOSIÇÃO	SINAPI - 07/2021 - Amazonas SICRO3 - 01/2021 - Amazonas ORSE - 05/2021 - Sergipe	SBC - 06/2021 - Amazonas SICRO2 - 11/2016 - Amazonas SEINFRA - 027 - Ceará



PLANILHA SINTÉTICA

Item	Código	Banco	Descrição	Unidade	Quantidade	Preço Unitário	Preço Total
4.3.2			ARMAÇÃO EM AÇO CA-50B E CA-60B, FORNECIMENTO, CORTE, DOBRAGEM E COLOCAÇÃO NAS FORMAS INCLUSIVE 10 % DE PERDAS				50.563,76
4.3.2.1	92784	SINAPI	ARMAÇÃO DE LAJE DE UMA ESTRUTURA CONVENCIONAL DE CONCRETO ARMADO EM UMA EDIFICAÇÃO TÉRREA OU SOBRADO UTILIZANDO AÇO CA-60 DE 5,0 MM - MONTAGEM. AF. 12/2015	KG	54,000	17,06	921,24
4.3.2.2	92785	SINAPI	ARMAÇÃO DE LAJE DE UMA ESTRUTURA CONVENCIONAL DE CONCRETO ARMADO EM UMA EDIFICAÇÃO TÉRREA OU SOBRADO UTILIZANDO AÇO CA-50 DE 6,3 MM - MONTAGEM. AF. 12/2015	KG	105,000	16,97	1.781,85
4.3.2.3	92786	SINAPI	ARMAÇÃO DE LAJE DE UMA ESTRUTURA CONVENCIONAL DE CONCRETO ARMADO EM UMA EDIFICAÇÃO TÉRREA OU SOBRADO UTILIZANDO AÇO CA-50 DE 8,0 MM - MONTAGEM. AF. 12/2015	KG	38,000	16,54	628,52
4.3.2.4	92771	SINAPI	ARMAÇÃO DE LAJE DE UMA ESTRUTURA CONVENCIONAL DE CONCRETO ARMADO EM UM EDIFÍCIO DE MÚLTIPLOS PAVIMENTOS UTILIZANDO AÇO CA-50 DE 10,0 MM - MONTAGEM. AF. 12/2015	KG	32,000	14,48	463,36
4.3.2.5	7393	ORSE	LAJE PRÉ-FABRICADA TRELICADA PARA PISO OU COBERTURA, INTEREIXO 38CM, H=12CM, EL. ENCHIMENTO EM EPS H=8CM, INCLUSIVE ESCORAMENTO EM MADEIRA E CAPEAMENTO 4CM.	M2	300,880	155,44	46.768,79
4.3.3			CONCRETO SUPERESTRUTURA				10.577,94
4.3.3.1	92873	SINAPI	LANÇAMENTO COM USO DE BALDES, ADENSAMENTO E ACABAMENTO DE CONCRETO EM ESTRUTURAS. AF. 12/2015	M3	15,040	139,13	2.092,52
4.3.3.2	94964	SINAPI	CONCRETO FCK = 20MPA, TRAÇO 1:2:7:3 (CIMENTO/ AREIA MÉDIA/ BRITA 1) - PREPARO MECÂNICO COM BETONEIRA 400 L. AF. 07/2016	M3	15,040	564,19	8.485,42
5			COBERTURA				74.019,94
5.1			ESTRUTURA METÁLICA DA COBERTURA				25.502,35
5.1.1	100778	SINAPI	ESTRUTURA TRELICADA DE COBERTURA, TIPO FINK, COM LIGAÇÕES PARAFUSADAS, INCLUSOS PERFIS METÁLICOS, CHAPAS METÁLICAS, MÃO DE OBRA E TRANSPORTE COM GUINDASTE - FORNECIMENTO E INSTALAÇÃO. AF. 01/2020_P	KG	2.254,850	11,31	25.502,35

Licitante	CONSTRUTORA PROGRESSO LTDA	BDI	
Edital	TOMADA DE PREÇOS Nº 2.002/2021-CPL/MP/PGI	28,35%	
Contratante	MINISTÉRIO PÚBLICO DO ESTADO DO AMAZONAS - MP/PGJ	17,75% (Equipamentos)	
Local	RUA BORBA, S/N.º - IRACY, ITACOATIARA/AM	Bancos	
Objeto	CONTRATAÇÃO DE EMPRESA ESPECIALIZADA PARA PRESTAÇÃO DE SERVIÇOS DE CONSTRUÇÃO DA EDIFICAÇÃO DESTINADA A INSTALAR AS PROMOTORIAS DE JUSTIÇA DA COMARCA DE ITACOATIARA/AM, EM TERRENO LOCALIZADO NA RUA BORBA S/N.º, ITACOATIARA/AM, COM FORNECIMENTO TOTAL DE MÃO DE OBRA, FERRAMENTAS, EQUIPAMENTOS, MATERIAIS DE CONSUMO, E MATERIAIS DE REPOSIÇÃO	SINAPI - 07/2021 - Amazonas SICRO2 - 11/2016 - Amazonas SEINFRA - 027 - Ceará	



PLANILHA SINTÉTICA

Item	Código	Banco	Descrição	Unidade	Quantidade	Preço Unitário	Preço Total
5.2			DRENAGEM PLUVIAL				16.988,71
5.2.1	91790	SINAPI	(COMPOSIÇÃO REPRESENTATIVA) DO SERVIÇO DE INSTALAÇÃO DE TUBOS DE PVC, SÉRIE R, ÁGUA PLUVIAL, DN 100 MM (INSTALADO EM RAMAL DE ENCAMINHAMENTO, OU CONDUTORES VERTICAIS), INCLUSIVE CONEXÕES, CORTES E FIXAÇÕES, PARA PRÉDIOS. AF_10/2015	M	30,000	47,57	1.427,10
5.2.2	94228	SINAPI	CALHA EM CHAPA DE AÇO GALVANIZADO NÚMERO 24, DESENVOLVIMENTO DE 50 CM, INCLUSO TRANSPORTE VERTICAL. AF_07/2019	M	129,420	70,55	9.130,58
5.2.3	94229	SINAPI	CALHA EM CHAPA DE AÇO GALVANIZADO NÚMERO 24, DESENVOLVIMENTO DE 100 CM, INCLUSO TRANSPORTE VERTICAL. AF_07/2019	M	47,100	136,54	6.431,03
5.3			TELHAMENTO				31.528,88
5.3.1	94231	SINAPI	RUFO EM CHAPA DE AÇO GALVANIZADO NÚMERO 24, CORTE DE 25 CM, INCLUSO TRANSPORTE VERTICAL. AF_07/2019	M	95,700	41,77	3.997,39
5.3.2	94223	SINAPI	CUMBEIRA PARA TELHA CUMBEIRA PARA TELHA TRAPEZOIDAL 0,65MM, INCLUSO ACESSÓRIOS DE FIXAÇÃO E IÇAMENTO. AF_07/2019	M	16,200	68,33	1.106,95
5.3.3	100371	SBC	COBERTURA TELHA GALVANIZADA (CHAPA GALVALUME) 0,43MM	M2	228,270	115,76	26.424,54
6			PAREDES E PAINÉIS				168.005,47
6.1			ALVENARIA - VEDAÇÃO				45.005,44
6.1.1	89168	SINAPI	(COMPOSIÇÃO REPRESENTATIVA) DO SERVIÇO DE ALVENARIA DE VEDAÇÃO DE BLOCOS VAZADOS DE CERÂMICA DE 9X19X19CM (ESPESSURA 9CM), PARA EDIFICAÇÃO HABITACIONAL UNIFAMILIAR (CASA) E EDIFICAÇÃO PÚBLICA PADRÃO. AF_11/2014	M2	440,570	73,52	32.390,71
6.1.2	87470	SINAPI	ALVENARIA DE VEDAÇÃO DE BLOCOS VAZADOS DE CONCRETO DE 19X19X39CM (ESPESSURA 19CM) DE PAREDES COM ÁREA LÍQUIDA MAIOR OU IGUAL A 6M² COM VÃOS E ARGAMASSA DE ASSENTAMENTO COM PREPARO MANUAL. AF_06/2014	M2	18,150	87,48	1.587,76

Licitante	CONSTRUTORA PROGRESSO LTDA	BDI	
Edital	TOMADA DE PREÇOS Nº 2.002/2021-CPL/MP/PGI	28,35%	
Contratante	MINISTÉRIO PÚBLICO DO ESTADO DO AMAZONAS - MP/PGJ	17,75% (Equipamentos)	
Local	RUA BORBA, S/N.º - IRACY, ITACOATIARA/AM	Bancos	
Objeto	CONTRATAÇÃO DE EMPRESA ESPECIALIZADA PARA PRESTAÇÃO DE SERVIÇOS DE CONSTRUÇÃO DA EDIFICAÇÃO DESTINADA A INSTALAR AS PROMOTORIAS DE JUSTIÇA DA COMARCA DE ITACOATIARA/AM, EM TERRENO LOCALIZADO NA RUA BORBA S/N.º, ITACOATIARA/AM, COM FORNECIMENTO TOTAL DE MÃO DE OBRA, FERRAMENTAS, EQUIPAMENTOS, MATERIAIS DE CONSUMO, E MATERIAIS DE REPOSIÇÃO	SINAPI - 07/2021 - Amazonas SICRO3 - 01/2021 - Amazonas ORSE - 05/2021 - Sergipe	SBC - 06/2021 - Amazonas SICRO2 - 11/2016 - Amazonas SEINFRA - 027 - Ceará



PLANILHA SINTÉTICA

Item	Código	Banco	Descrição	Unidade	Quantidade	Preço Unitário	Preço Total
6.1.3	040530	SBC	VERGAS E CONTRAVERGAS EM CONCRETO ESTRUTURADO COM ACO/FORMAS	M3	1,100	2.336,38	2.570,02
6.1.4	090134	SBC	DIVISORIA ELEMENTOS VAZADOS CONCRETO 20X20X7CM-CIMENTO/AREIA	M2	0,750	91,78	68,84
6.1.5	102253	SINAPI	DIVISORIA SANITÁRIA, TIPO CABINE, EM GRANITO CINZA POLIDO, ESP = 3CM, ASSENTADO COM ARGAMASSA COLANTE AC III-E, EXCLUSIVE FERRAGENS. AF_01/2021	M2	13,430	624,58	8.388,11
6.2			ALVENARIA - VEDAÇÃO - MURO	M2	40,000	594,63	123.000,03
6.2.1	7763	ORSE	GRADIL DE FERRO C/BARRA CHATA 2"X1/4" VERTICAIS ESPAÇ.10CM, MONTANTE EM PERFIL SEÇÃO QUADRADA DE 1" VERTICAL ESPAÇ.3 M, BARRAS PARALELAS HORIZONTAIS 2"X1/4", INCL.PORTÃO, MURETA H=50CM EM ALV.BLOCO E=19CM, CHAPISCADA E REBOCADA, EXCLUSIVE PINTURA	M2	371,800	266,85	99.214,83
6.2.2	COMP-764689	Próprio	MURO EM ALVENARIA BLOCO CERÂMICO, E= 0,10M, C/ FUNDAÇÃO EM ALV. DE PEDRA GRANÍTICA, 0,35 X 0,60M, COLUNAS (9X20CM) E CINTAMENTO (9X15CM) SUPERIOR E INFERIOR CONCRETO ARMADO FCK = 15,0 MPA CADA 3,00M, CHAPISCO, REBOCO E PINTURA				159.263,32
7			REVESTIMENTO				42.844,42
7.1			REVESTIMENTO INTERNO				3.498,13
7.1.1	87879	SINAPI	CHAPISCO APLICADO EM ALVENARIAS E ESTRUTURAS DE CONCRETO INTERNAS, COM COLHER DE PEDREIRO. ARGAMASSA TRAÇO 1:3 COM PREPARO EM BETONEIRA 400L AF_06/2014	M2	881,140	3,97	
7.1.2	89173	SINAPI	(COMPOSIÇÃO REPRESENTATIVA) DO SERVIÇO DE EMBOÇO/MASSA ÚNICA, APLICADO MANUALMENTE, TRAÇO 1:2:8, EM BETONEIRA DE 400L, PAREDES INTERNAS, COM EXECUÇÃO DE TALISCAS, EDIFICAÇÃO HABITACIONAL UNIFAMILIAR (CASAS) E EDIFICAÇÃO PÚBLICA PADRÃO. AF_12/2014	M2	646,860	38,18	24.697,11

Licitante	CONSTRUTORA PROGRESSO LTDA	
Edital	TOMADA DE PREÇOS Nº 2.002/2021-CPL/MP/PGJ	
Contratante	MINISTÉRIO PÚBLICO DO ESTADO DO AMAZONAS - MP/PGJ	
Local	RUA BORBA, S/N.º - IRACY, ITACOATIARA/AM	
Objeto	CONTRATAÇÃO DE EMPRESA ESPECIALIZADA PARA PRESTAÇÃO DE SERVIÇOS DE CONSTRUÇÃO DA EDIFICAÇÃO DESTINADA A INSTALAR AS PROMOTORIAS DE JUSTIÇA DA COMARCA DE ITACOATIARA/AM, EM TERRENO LOCALIZADO NA RUA BORBA S/N.º, ITACOATIARA/AM, COM FORNECIMENTO TOTAL DE MÃO DE OBRA, FERRAMENTAS, EQUIPAMENTOS, MATERIAIS DE CONSUMO, E MATERIAIS DE REPOSIÇÃO	
	BDI	PROGRESSO
	28,35%	
	17,75% (Equipamentos)	
	Bancos	
	SINAPI - 07/2021 - Amazonas	SBC - 06/2021 - Amazonas
	SICRO3 - 01/2021 - Amazonas	SICRO2 - 11/2016 - Amazonas
	ORSE - 05/2021 - Sergipe	SEINFRA - 027 - Ceará

PLANILHA SINTÉTICA

Item	Código	Banco	Descrição	Unidade	Quantidade	Preço Unitário	Preço Total
7.1.3	87553	SINAPI	EMBOÇO, PARA RECEBIMENTO DE CERÂMICA, EM ARGAMASSA TRAÇO 1:2:8, PREPARO MECÂNICO COM BETONEIRA 400L, APLICADO MANUALMENTE EM FACES INTERNAS DE PAREDES, PARA AMBIENTE COM ÁREA MAIOR QUE 10M2, ESPESSURA DE 10MM, COM EXECUÇÃO DE TALISCAS. AF_06/2014	M2	187,210	20,09	3.761,05
7.1.4	87273	SINAPI	REVESTIMENTO CERÂMICO PARA PAREDES INTERNAS COM PLACAS TIPO ESMALTADA EXTRA DE DIMENSÕES 33X45 CM APLICADAS EM AMBIENTES DE ÁREA MAIOR QUE 5 M² NA ALTURA INTEIRA DAS PAREDES. AF_06/2014	M2	187,210	58,16	10.888,13
7.2			REVESTIMENTO EXTERNO				116.418,90
7.2.1	5057	ORSE	REVESTIMENTO METÁLICO EM ALUMÍNIO COMPOSTO (ALUCOBOND), E=0,3MM, PINTURA KAYNAR 500 COMPOSTA POR SEIS CAMADAS, INCLUSIVE ESTRUTURA METÁLICA AUXILIAR EM PERFIL DE VIGA "U" DE 2" - FORNECIMENTO E MONTAGEM	M2	172,680	585,11	101.036,79
7.2.2	87879	SINAPI	CHAPISCO APLICADO EM ALVENARIAS E ESTRUTURAS DE CONCRETO INTERNAS, COM COLHER DE PEDREIRO. ARGAMASSA TRAÇO 1:3 COM PREPARO EM BETONEIRA 400L. AF_06/2014	M2	330,000	3,97	1.310,10
7.2.3	87243	SINAPI	REVESTIMENTO CERÂMICO PARA PAREDES EXTERNAS EM PASTILHAS DE PORCELANA 5 X 5 CM (PLACAS DE 30 X 30 CM), ALINHADAS A PRUMO, APLICADO EM PANOS SEM VÃOS. AF_06/2014	M2	48,560	183,00	8.886,48
7.2.4	00034357	SINAPI	REJUNTE CIMENTÍCIO, QUALQUER COR	KG	17,000	5,61	95,37
7.2.5	89173	SINAPI	(COMPOSIÇÃO REPRESENTATIVA) DO SERVIÇO DE EMBOÇO/MASSA ÚNICA, APLICADO MANUALMENTE, TRAÇO 1:2:8, EM BETONEIRA DE 400L, PAREDES INTERNAS, COM EXECUÇÃO DE TALISCAS, EDIFICAÇÃO HABITACIONAL UNIFAMILIAR (CASAS) E EDIFICAÇÃO PÚBLICA PADRÃO. AF_12/2014	M2	133,320	38,18	5.090,16
8			FORRO				32.925,97
8.1			FORRO DE PVC				32.925,97

Licitante	CONSTRUTORA PROGRESSO LTDA			BDI	
Edital	TOMADA DE PREÇOS Nº 2.002/2021-CPL/MP/PGJ			28,35%	
Contratante	MINISTÉRIO PÚBLICO DO ESTADO DO AMAZONAS - MP/PGJ			17,75% (Equipamentos)	
Local	RUA BORBA, S/N.º - IRACY, ITACOATIARA/AM			Bancos	
Objeto	CONTRATAÇÃO DE EMPRESA ESPECIALIZADA PARA PRESTAÇÃO DE SERVIÇOS DE CONSTRUÇÃO DA EDIFICAÇÃO DESTINADA A INSTALAR AS PROMOTORIAS DE JUSTIÇA DA COMARCA DE ITACOATIARA/AM, EM TERRENO LOCALIZADO NA RUA BORBA S/N.º, ITACOATIARA/AM, COM FORNECIMENTO TOTAL DE MÃO DE OBRA, FERRAMENTAS, EQUIPAMENTOS, MATERIAIS DE CONSUMO, E MATERIAIS DE REPOSIÇÃO			SINAPI - 07/2021 - Amazonas SICRO3 - 01/2021 - Amazonas ORSE - 05/2021 - Sergipe	SBC - 06/2021 - Amazonas SICRO2 - 11/2016 - Amazonas SEINFRA - 027 - Ceará



PLANILHA SINTÉTICA

Item	Código	Banco	Descrição	Unidade	Quantidade	Preço Unitário	Preço Total
8.1.1	COMP-899269	Próprio	FORRO DE ACÚSTICO PVC/LÁ DE VIDRO, LISO, PARA AMBIENTES INTERNOS (0,625 X 0,625)M, INCLUSIVE ESTRUTURA DE FIXAÇÃO	M2	290,020	113,53	32.925,97
9			SOLEIRAS E PEITORIS				
9.1			SOLEIRAS				17.435,62
9.1.1	2276	ORSE	RODAPÉ CERÂMICO 10 X 45 CM, PORCELANATO, BIANCO TU POLIDO, LINHA PROGETTO, PORTOBELLO OU SIMILAR, APLICADO COM ARGAMASSA INDUSTRIALIZADA AC-III, REJUNTADO	M	361,750	23,26	8.414,31
9.1.2	98689	SINAPI	SOLEIRA EM GRANITO, LARGURA 15 CM, ESPESURA 2.0 CM. AF_09/2020	M	37,800	77,23	2.919,29
9.2			PEITORIS				6.102,02
9.2.1	130317	SBC	PEITORIL EM GRANITO SAO GABRIEL 20CM	M	42,600	143,24	6.102,02
10			IMPERMEABILIZAÇÃO				13.981,13
10.1	98546	SINAPI	IMPERMEABILIZAÇÃO DE SUPERFÍCIE COM MANTA ASFÁLTICA, UMA CAMADA, INCLUSIVE APLICAÇÃO DE PRIMER ASFÁLTICO, E=3MM. AF_06/2018	M2	167,740	83,35	13.981,13
11			ESQUADRIAS				90.179,57
11.1			PORTAS				50.700,31
11.1.1			PORTAS DE MADEIRA				22.754,10
11.1.1.1	110676	SBC	PORTA COMPLETA MADEIRA 1 FL.0,90X2,10M-LAMINADO+FER.SOCIAL	UN	15,000	1.516,94	22.754,10
11.1.2			PORTAS DE VIDRO				7.185,71
11.1.2.1	COMP-816216	Próprio	PORTA DE VIDRO TEMPERADO 10MM DE ABRIR 02 FOLHAS E BANDEIRAS	UN	1,000	5.909,04	5.909,04
11.1.2.2	102182	SINAPI	PORTA PIVOTANTE DE VIDRO TEMPERADO, 90X210 CM. ESPESURA 10 MM, INCLUSIVE ACESSÓRIOS. AF_01/2021	UN	1,000	1.276,67	1.276,67
11.1.3			PORTAS DE FERRO				17.504,73
11.1.3.1	74136/003	SINAPI	PORTA DE AÇO CHAPA 24, DE ENROLAR, RAIADA TRANVISION, LARGA COM ACABAMENTO EM PINTURA ELETROSTÁTICA AUTOMÁTICA - BDI = 17,35	M2	14,550	843,64	12.274,96
11.1.3.2	11713	SEINFRA	PORTA SASAZAKI-VENEZIANA, INCLUS. BATENTES E FERRAGENS	M2	6,230	249,33	1.553,33

Licitante	CONSTRUTORA PROGRESSO LTDA	BDI	
Edital	TOMADA DE PREÇOS Nº 2.002/2021-CPL/MP/PGJ	28,35%	
Contratante	MINISTÉRIO PÚBLICO DO ESTADO DO AMAZONAS - MP/PGJ	17,75% (Equipamentos)	
Local	RUA BORBA, S/N.º - IRACY, ITACOATIARA/AM	Bancos	
Objeto	CONTRATAÇÃO DE EMPRESA ESPECIALIZADA PARA PRESTAÇÃO DE SERVIÇOS DE CONSTRUÇÃO DA EDIFICAÇÃO DESTINADA A INSTALAR AS PROMOTORIAS DE JUSTIÇA DA COMARCA DE ITACOATIARA/AM, EM TERRENO LOCALIZADO NA RUA BORBA S/N.º, ITACOATIARA/AM, COM FORNECIMENTO TOTAL DE MÃO DE OBRA, FERRAMENTAS, EQUIPAMENTOS, MATERIAIS DE CONSUMO, E MATERIAIS DE REPOSIÇÃO	SINAPI - 07/2021 - Amazonas SICRO3 - 01/2021 - Amazonas ORSE - 05/2021 - Sergipe	SBC - 06/2021 - Amazonas SICRO2 - 11/2016 - Amazonas SEINFRA - 027 - Ceará



PLANILHA SINTÉTICA

Item	Código	Banco	Descrição	Unidade	Quantidade	Preço Unitário	Preço Total
11.1.3.3	00037562	SINAPI	PORTAO DE CORRER EM GRADIL FIXO DE BARRA DE FERRO CHATA DE 3 X 1/4" NA VERTICAL, SEM REQUADRO, ACABAMENTO NATURAL, COM TRILHOS E ROLDANAS	M2	6,000	334,53	2.007,18
11.1.3.4	90838	SINAPI	PORTA SAÍDA DE EMERGÊNCIA 90X210X4CM - FORNECIMENTO E INSTALAÇÃO	UN	1,000	700,24	700,24
11.1.3.5	100701	SINAPI	PORTA DE FERRO, DE ABRIR, TIPO GRADE COM CHAPA, COM GUARNIÇÕES. AF. 12/2019	M2	3,200	302,82	969,02
11.1.4			PORTAS EM ALUMÍNIO				3.255,77
11.1.4.1	112651	SBC	PORTA 1 FOLHA ABRIR-ALUMÍNIO/VENEZIANA	M2	9,030	360,55	3.255,77
11.2			JANELAS				28.575,70
11.2.1			JANELAS DE ALUMÍNIO				23.418,70
11.2.1.1	112182	SBC	JANELA DE CORRER EM ALUMÍNIO ANODIZADO PRETO	M2	31,510	486,22	15.320,79
11.2.1.2	COMP-066495	Próprio	FORNECIMENTO E INSTALAÇÃO DE PERSIANAS DE PVC TEXTURIZADO, NO MODELO VERTICAL, NA COR MARFIM, COM LÂMINAS DE 9 CM DE LARGURA, ACOLHÍVEIS E ARTICULÁVEIS PARA AMBOS OS LADOS. COM MOVIMENTO GIRATÓRIO EM 180 GRAUS, COM TRILHO DE ALUMÍNIO ANODIZADO, RECOLHIMENTO DAS LÂMINAS COM CORDA NYLON E CORRENTE DE POLIPROPILENO (PARA CONEXÃO INFERIOR DAS LÂMINAS)	M2	37,390	123,29	4.609,81
11.2.1.3	94569	SINAPI	JANELA DE ALUMÍNIO TIPO MAXIM-AR, COM VIDROS, BATENTE E FERRAGENS. EXCLUSIVE ALIZAR, ACABAMENTO E CONTRAMARCO. FORNECIMENTO E INSTALAÇÃO. AF. 12/2019	M2	7,020	496,88	3.488,10
11.2.2			JANELAS DE VIDRO				5.157,00
11.2.2.1	COMP-659424	Próprio	VIDRO SALA DE RECONHECIMENTO	M2	1,500	1.674,22	2.511,33
11.2.2.2	COMP-807451	Próprio	PAINEL DE VIDRO FIXO TEMPERADO 10MM, INCLUSIVE FERRAGEM, MONTAGEM E INSTALAÇÃO	M2	2,190	1.208,07	2.645,67
11.3			GRADES				10.903,56
11.3.1	C1426	SEINFRA	GRADE DE FERRO DE PROTEÇÃO	M2	54,800	198,97	10.903,56
12			VIDRO				22.846,48

Licitante	CONSTRUTORA PROGRESSO LTDA		BDI	
Edital	TOMADA DE PREÇOS Nº 2.002/2021-CPL/MP/PGI		28,35%	
Contratante	MINISTÉRIO PÚBLICO DO ESTADO DO AMAZONAS - MP/PGJ		17,75% (Equipamentos)	
Local	RUA BORBA, S/N.º - IRACY, ITACOATIARA/AM		Bancos	
Objeto	CONTRATAÇÃO DE EMPRESA ESPECIALIZADA PARA PRESTAÇÃO DE SERVIÇOS DE CONSTRUÇÃO DA EDIFICAÇÃO DESTINADA A INSTALAR AS PROMOTORIAS DE JUSTIÇA DA COMARCA DE ITACOATIARA/AM, EM TERRENO LOCALIZADO NA RUA BORBA S/N.º, ITACOATIARA/AM, COM FORNECIMENTO TOTAL DE MÃO DE OBRA, FERRAMENTAS, EQUIPAMENTOS, MATERIAIS DE CONSUMO, E MATERIAIS DE REPOSIÇÃO		SINAPI - 07/2021 - Amazonas SICRO3 - 01/2021 - Amazonas ORSE - 05/2021 - Sergipe	SBC - 06/2021 - Amazonas SICRO2 - 11/2016 - Amazonas SEINFRA - 027 - Ceará



PLANILHA SINTÉTICA

Item	Código	Banco	Descrição	Unidade	Quantidade	Preço Unitário	Preço Total
12.1	102165	SINAPI	INSTALAÇÃO DE VIDRO LISO FUME, E = 5 MM, EM ESQUADRIA DE ALUMÍNIO OU PVC, FIXADO COM BAGUETE. AF_01/2021_P	M2	55,520	411,50	22.846,48
13			INSTALAÇÕES HIDRÁULICAS				10.354,14
13.1			REDES DE ALIMENTAÇÃO				5.006,94
13.1.1	00006034	SINAPI	REGISTRO DE ESPERA DE PASSEIO, PVC PARA POLIETILENO, 20 MM	UN	1,000	12,21	12,21
13.1.2	89957	SINAPI	PONTO DE CONSUMO TERMINAL DE ÁGUA FRIA (SUBRAMAL) COM TUBULAÇÃO DE PVC, DN 25 MM, INSTALADO EM RAMAL DE ÁGUA, INCLUSOS RASGO E CHUMBAMENTO EM ALVENARIA. AF_12/2014	UN	19,000	99,05	1.881,95
13.1.3	COMP-176591	Próprio	FORNECIMENTO E INSTALAÇÃO DE CAIXAS D'ÁGUA	UN	1,000	2.517,55	2.517,55
13.1.4	00011763	SINAPI	TORNEIRA DE BOIA CONVENCIONAL PARA CAIXA D'ÁGUA, 1.1/2". COM HASTE E TORNEIRA METÁLICOS E BALAO PLÁSTICO	UN	1,000	69,30	69,30
13.1.5	1027	ORSE	TUBO PVC RÍGIDO SOLDÁVEL MARROM P/ÁGUA, D = 20 MM (1/2")	M	44,200	10,01	442,44
13.1.6	1167	ORSE	TÊ 90º DE PVC RÍGIDO SOLDÁVEL, MARROM DIÂM = 20MM	UN	2,000	7,70	15,40
13.1.7	00011673	SINAPI	REGISTRO DE ESPERA, PVC, COM VOLANTE, VS, SOLDÁVEL, DN 20 MM, COM CORPO DIVIDIDO	UN	2,000	19,47	38,94
13.1.8	89404	SINAPI	JOELHO 90 GRAUS, PVC, SOLDÁVEL, DN 20MM, INSTALADO EM RAMAL DE DISTRIBUIÇÃO DE ÁGUA - FORNECIMENTO E INSTALAÇÃO. AF_12/2014	UN	4,000	3,52	14,08
13.1.9	1047	ORSE	ADAPTADOR DE PVC RÍGIDO SOLDÁVEL C/ FLANGES LIVRES P/ CAIXA DE ÁGUA DIÂM = 20MM X 1/2"	UN	1,000	15,07	15,07
13.2			MATERIAL NECESSÁRIO PARA EXECUTAR A REDE DE ÁGUA FRIA				2.570,68
13.2.1	94710	SINAPI	ADAPTADOR COM FLANGES LIVRES, PVC, SOLDÁVEL, DN 40 MM X 1 1/4, INSTALADO EM RESERVAÇÃO DE ÁGUA DE EDIFICAÇÃO QUE POSSUA RESERVATÓRIO DE FIBRA/FIBROCIMENTO FORNECIMENTO E INSTALAÇÃO. AF_06/2016	UN	5,000	40,97	204,85
13.2.2	89538	SINAPI	ADAPTADOR CURTO COM BOLSA E ROSCA PARA REGISTRO, PVC, SOLDÁVEL, DN 25MM X 3/4, INSTALADO EM PRUMADA DE ÁGUA - FORNECIMENTO E INSTALAÇÃO. AF_12/2014	UN	14,000	2,86	40,04

Licitante	CONSTRUTORA PROGRESSO LTDA	BDI	
Edital	TOMADA DE PREÇOS Nº 2.002/2021-CPL/MP/PGI	28,35%	
Contratante	MINISTÉRIO PÚBLICO DO ESTADO DO AMAZONAS - MP/PGJ	17,75% (Equipamentos)	
Local	RUA BORBA, S/N.º - IRACY, ITACOATIARA/AM	Bancos	
Objeto	CONTRATAÇÃO DE EMPRESA ESPECIALIZADA PARA PRESTAÇÃO DE SERVIÇOS DE CONSTRUÇÃO DA EDIFICAÇÃO DESTINADA A INSTALAR AS PROMOTORIAS DE JUSTIÇA DA COMARCA DE ITACOATIARA/AM, EM TERRENO LOCALIZADO NA RUA BORBA S/N.º, ITACOATIARA/AM, COM FORNECIMENTO TOTAL DE MÃO DE OBRA, FERRAMENTAS, EQUIPAMENTOS, MATERIAIS DE CONSUMO, E MATERIAIS DE REPOSIÇÃO	SINAPI - 07/2021 - Amazonas SICRO3 - 01/2021 - Amazonas ORSE - 05/2021 - Sergipe	SBC - 06/2021 - Amazonas SICRO2 - 11/2016 - Amazonas SEINFRA - 027 - Ceará



PLANILHA SINTÉTICA

Item	Código	Banco	Descrição	Unidade	Quantidade	Preço Unitário	Preço Total
13.2.3	1080	ORSE	BUCHA DE REDUÇÃO LONGA DE PVC RÍGIDO SOLDÁVEL, MARROM, DIÂM = 40 X 20MM	UN	4,000	12,00	48,00
13.2.4	89499	SINAPI	CURVA 90 GRAUS, PVC, SOLDÁVEL, DN 40MM, INSTALADO EM PRUMADA DE ÁGUA - FORNECIMENTO E INSTALAÇÃO. AF. 12/2014	UN	2,000	15,47	30,94
13.2.5	89618	SINAPI	TÊ COM BUCHA DE LATÃO NA BOLSA CENTRAL, PVC, SOLDÁVEL, DN 25MM X 1/2. INSTALADO EM PRUMADA DE ÁGUA - FORNECIMENTO E INSTALAÇÃO. AF. 12/2014	UN	5,000	11,74	58,70
13.2.6	1030	ORSE	TUBO PVC RÍGIDO SOLDÁVEL MARROM P/ ÁGUA, D = 40 MM (1 1/4")	M	25,870	34,06	881,13
13.2.7	1073	ORSE	BUCHA DE REDUÇÃO CURTA DE PVC RÍGIDO SOLDÁVEL, MARROM, DIÂM = 40 X 32MM	UN	1,000	8,01	8,01
13.2.8	1144	ORSE	JOELHO DE REDUÇÃO 90º DE PVC RÍGIDO SOLDÁVEL, MARROM, DIÂM = 32 X 25MM	UN	2,000	10,19	20,38
13.2.9	288	ORSE	BOLSA DE LIGAÇÃO PARA VASO SANITÁRIO	UN	6,000	3,22	19,32
13.2.10	1081	ORSE	BUCHA DE REDUÇÃO LONGA DE PVC RÍGIDO SOLDÁVEL, MARROM, DIÂM = 40 X 25MM	UN	4,000	12,49	49,96
13.2.11	1168	ORSE	TÊ 90º DE PVC RÍGIDO SOLDÁVEL, MARROM DIÂM = 25MM	UN	5,000	7,94	39,70
13.2.12	1170	ORSE	TÊ 90º DE PVC RÍGIDO SOLDÁVEL, MARROM DIÂM = 40MM	UN	5,000	19,06	95,30
13.2.13	1027	ORSE	TUBO PVC RÍGIDO SOLDÁVEL MARROM P/ ÁGUA, D = 20 MM (1/2")	M	34,670	10,01	347,05
13.2.14	94491	SINAPI	REGISTRO DE ESFERA, PVC, SOLDÁVEL, DN 40 MM, INSTALADO EM RESERVAÇÃO DE ÁGUA DE EDIFICAÇÃO QUE POSSUA RESERVATÓRIO DE FIBRA/FIBROCIMENTO FORNECIMENTO E INSTALAÇÃO. AF_06/2016	UN	3,000	44,58	133,74
13.2.15	3698	ORSE	ENGATE EM AÇO INOX (LIGAÇÃO FLEXÍVEL), DECA 4607C, 30 CM OU SIMILAR	UN	6,000	39,62	237,72
13.2.16	3699	ORSE	ENGATE EM PVC (LIGAÇÃO FLEXÍVEL), AKROS, 30 CM, ACABAMENTO BRANCO OU SIMILAR	UN	7,000	5,08	35,56

Licitante	CONSTRUTORA PROGRESSO LTDA
Edital	TOMADA DE PREÇOS Nº 2.002/2021-CPL/MP/PGJ
Contratante	MINISTÉRIO PÚBLICO DO ESTADO DO AMAZONAS - MP/PGJ
Local	RUA BORBA, S/N.º - IRACY, ITACOATIARA/AM
Objeto	CONTRATAÇÃO DE EMPRESA ESPECIALIZADA PARA PRESTAÇÃO DE SERVIÇOS DE CONSTRUÇÃO DA EDIFICAÇÃO DESTINADA A INSTALAR AS PROMOTORIAS DE JUSTIÇA DA COMARCA DE ITACOATIARA/AM, EM TERRENO LOCALIZADO NA RUA BORBA S/N.º, ITACOATIARA/AM, COM FORNECIMENTO TOTAL DE MÃO DE OBRA, FERRAMENTAS, EQUIPAMENTOS, MATERIAIS DE CONSUMO, E MATERIAIS DE REPOSIÇÃO
PROGRESSO	
BDI	28,35%
	17,75% (Equipamentos)
	Bancos
SINAPI - 07/2021 - Amazonas	SBC - 06/2021 - Amazonas
SICRO3 - 01/2021 - Amazonas	SICRO2 - 11/2016 - Amazonas
ORSE - 05/2021 - Sergipe	SEINFRA - 027 - Ceará

PLANILHA SINTÉTICA

Item	Código	Banco	Descrição	Unidade	Quantidade	Preço Unitário	Preço Total
13.2.17	94676	SINAPI	JOELHO 90 GRAUS, PVC, SOLDÁVEL, DN 40 MM INSTALADO EM RESERVAÇÃO DE ÁGUA DE EDIFICAÇÃO QUE POSSUA RESERVATÓRIO DE FIBRA/FIBROCIMENTO FORNECIMENTO E INSTALAÇÃO. AF_06/2016	UN	3,000	12,26	36,78
13.2.18	94672	SINAPI	JOELHO 90 GRAUS COM BUCHA DE LATÃO, PVC, SOLDÁVEL, DN 25 MM, X 3/4 INSTALADO EM RESERVAÇÃO DE ÁGUA DE EDIFICAÇÃO QUE POSSUA RESERVATÓRIO DE FIBRA/FIBROCIMENTO FORNECIMENTO E INSTALAÇÃO. AF_06/2016	UN	15,000	7,98	119,70
13.2.19	014969	SBC	JOELHO 90 PVC SOLDÁVEL COM BUCHA DE LATÃO 25MM X 3/4"	UN	2,000	9,87	19,74
13.2.20	00003497	SINAPI	JOELHO DE REDUCAO, PVC, ROSCAVEL COM BUCHA DE LATAO, 90 GRAUS, 3/4" X 1/2", PARA AGUA FRIA PREDIAL	UN	9,000	13,36	120,24
13.2.21	12017	SEINFRA	TE REDUCAO PVC SOLDÁVEL COM ROSCA NA BOLSA CENTRAL DE 25X1/2"	UN	6,000	3,97	23,82
13.3			EQUIPAMENTOS (FORNECIMENTO E INSTALAÇÃO)				2.776,52
13.3.1	COMP-505544	Próprio	SISTEMA DE REUSO DE ÁGUA DA CHUVA - BDI = 17,35	UN	1,000	2.776,52	2.776,52
14			INSTALAÇÕES SANITÁRIAS				13.809,76
14.1			REDE DE ESGOTO SANITÁRIO				5.566,28
14.1.1	4280	ORSE	CAIXA SIFONADA EM PVC, 100X150X50MM, ACABAMENTO BRANCO, C/GRELHA E PORTA GRELHA	UN	5,000	32,04	160,20
14.1.2	9365	ORSE	CAIXA SIFONADA EM PVC, 150X185X75MM, ACABAMENTO BRANCO, COM TAMPA CEGA	UN	1,000	62,11	62,11
14.1.3	91793	SINAPI	(COMPOSIÇÃO REPRESENTATIVA) DO SERVIÇO DE INSTALAÇÃO DE TUBO DE PVC, SÉRIE NORMAL, ESGOTO PREDIAL, DN 50 MM (INSTALADO EM RAMAL DE DESCARGA OU RAMAL DE ESGOTO SANITÁRIO). INCLUSIVE CONEXÕES, CORTES E FIXAÇÕES PARA, PRÉDIOS. AF_10/2015	M	12,820	59,52	763,05

Licitante	CONSTRUTORA PROGRESSO LTDA	
Edital	TOMADA DE PREÇOS Nº 2.002/2021-CPL/MP/PGJ	
Contratante	MINISTÉRIO PÚBLICO DO ESTADO DO AMAZONAS - MP/PGJ	
Local	RUA BORBA, S/N.º - IRACY, ITACOATIARA/AM	
Objeto	CONTRATAÇÃO DE EMPRESA ESPECIALIZADA PARA PRESTAÇÃO DE SERVIÇOS DE CONSTRUÇÃO DA EDIFICAÇÃO DESTINADA A INSTALAR AS PROMOTORIAS DE JUSTIÇA DA COMARCA DE ITACOATIARA/AM, EM TERRENO LOCALIZADO NA RUA BORBA S/N.º, ITACOATIARA/AM, COM FORNECIMENTO TOTAL DE MÃO DE OBRA, FERRAMENTAS, EQUIPAMENTOS, MATERIAIS DE CONSUMO, E MATERIAIS DE REPOSIÇÃO	
	BDI	
	28,35%	
	17,75% (Equipamentos)	
	Bancos	
	SINAPI - 07/2021 - Amazonas	SBC - 06/2021 - Amazonas
	SICRO3 - 01/2021 - Amazonas	SICRO2 - 11/2016 - Amazonas
	ORSE - 05/2021 - Sergipe	SEINFRA - 027 - Ceará



PLANILHA SINTÉTICA

Item	Código	Banco	Descrição	Unidade	Quantidade	Preço Unitário	Preço Total
14.1.4	91790	SINAPI	(COMPOSIÇÃO REPRESENTATIVA) DO SERVIÇO DE INSTALAÇÃO DE TUBOS DE PVC, SÉRIE R, ÁGUA PLUVIAL, DN 100 MM (INSTALADO EM RAMAL DE ENCAMINHAMENTO, OU CONDUTORES VERTICAIS), INCLUSIVE CONEXÕES, CORTES E FIXAÇÕES, PARA PRÉDIOS. AF_10/2015	M	53,370	47,57	2.538,81
14.1.5	91792	SINAPI	(COMPOSIÇÃO REPRESENTATIVA) DO SERVIÇO DE INSTALAÇÃO DE TUBO DE PVC, SÉRIE NORMAL, ESGOTO PREDIAL, DN 40 MM (INSTALADO EM RAMAL DE DESCARGA OU RAMAL DE ESGOTO SANITÁRIO), INCLUSIVE CONEXÕES, CORTES E FIXAÇÕES, PARA PRÉDIOS. AF_10/2015	M	11,270	39,84	449,00
14.1.6	98102	SINAPI	CAIXA DE GORDURA SIMPLES, CIRCULAR, EM CONCRETO PRÉ-MOLDADO, DIÂMETRO INTERNO = 0,4 M, ALTURA INTERNA = 0,4 M. AF_12/2020	UN	1,000	137,81	137,81
14.1.7	COMP-597467	Próprio	CAIXA DE INSPEÇÃO EM CONCRETO PRÉ-MOLDADO DN 60CM COM TAMPA H=60CM - FORNECIMENTO E INSTALAÇÃO (UN)	UN	5,000	291,06	1.455,30
14.2			REDE DE TRATAMENTO DE ESGOTO(FOSSA E SUMIDORO)				8.243,48
14.2.1	00039367	SINAPI	FILTRO ANAEROBIO, EM POLIETILENO DE ALTA DENSIDADE (PEAD), CAPACIDADE *5000* LITROS (NBR.13969)	UN	1,000	3.809,45	3.809,45
14.2.2	00039363	SINAPI	FOSSA SEPTICA, SEM FILTRO, PARA 15 A 30 CONTRIBUINTES, CILINDRICA, COM TAMPA, EM POLIETILENO DE ALTA DENSIDADE (PEAD), CAPACIDADE APROXIMADA DE 5500 LITROS (NBR 7229)	UN	1,000	4.434,03	4.434,03
15			APARELHOS E METAIS				20.493,25
15.1			APARELHOS				18.571,81
15.1.1	86895	SINAPI	BANCADA DE GRANITO CINZA POLIDO PARA LAVATÓRIO 1,70 X 0,50 M COM CUBA - FORNECIMENTO E INSTALAÇÃO	UN	2,000	1.151,33	2.302,66
15.1.2	86889	SINAPI	BANCADA DE GRANITO CINZA POLIDO PARA PIA DE COZINHA 1,50 X 0,60 M COM PIA E ACESSÓRIOS - FORNECIMENTO E INSTALAÇÃO	UN	1,000	1.210,01	1.210,01
15.1.3	95471	SINAPI	VASO SANITARIO SIFONADO CONVENCIONAL PARA PCD SEM FURO FRONTAL COM LOUÇA BRANCA - FORNECIMENTO E INSTALAÇÃO	UN	1,000	483,98	483,98

Licitante	CONSTRUTORA PROGRESSO LTDA	
Edital	TOMADA DE PREÇOS Nº 2.002/2021-CPL/MP/PGJ	
Contratante	MINISTÉRIO PÚBLICO DO ESTADO DO AMAZONAS - MP/PGJ	
Local	RUA BORBA, S/N.º - IRACY, ITACOATIARA/AM	
Objeto	CONTRATAÇÃO DE EMPRESA ESPECIALIZADA PARA PRESTAÇÃO DE SERVIÇOS DE CONSTRUÇÃO DA EDIFICAÇÃO DESTINADA A INSTALAR AS PROMOTORIAS DE JUSTIÇA DA COMARCA DE ITACOATIARA/AM, EM TERRENO LOCALIZADO NA RUA BORBA S/N.º, ITACOATIARA/AM, COM FORNECIMENTO TOTAL DE MÃO DE OBRA, FERRAMENTAS, EQUIPAMENTOS, MATERIAIS DE CONSUMO, E MATERIAIS DE REPOSIÇÃO	
	BDI	CONSTRUTORA PROGRESSO
	28,35%	
	17,75% (Equipamentos)	
	Bancos	
	SINAPI - 07/2021 - Amazonas	SBC - 06/2021 - Amazonas
	SICRO3 - 01/2021 - Amazonas	SICRO2 - 11/2016 - Amazonas
	ORSE - 05/2021 - Sergipe	SEINFRA - 027 - Ceará

PLANILHA SINTÉTICA

Item	Código	Banco	Descrição	Unidade	Quantidade	Preço Unitário	Preço Total
15.1.4	COMP-049177	Próprio	BANCADA DE GRANITO COM CUBA DE SEMIENCAIXE E ACESSÓRIOS	UN	2,000	1.317,91	2.635,82
15.1.5	COMP-482516	Próprio	LAVATÓRIO LOUÇA BRANCA SUSPENSO, *45,5 X *35CM OU EQUIVALENTE, PARA BANHEIRO PNE, INCLUSO SIFÃO, VÁLVULA E ENGATE FLEXÍVEL 30CM E TORNEIRA, - FORNECIMENTO E INSTALAÇÃO	UN	1,000	959,48	959,48
15.1.6	95469	SINAPI	VASO SANITÁRIO SIFONADO CONVENCIONAL COM LOUÇA BRANCA - FORNECIMENTO E INSTALAÇÃO. AF_01/2020	UN	4,000	403,61	1.614,44
15.1.7	190008	SBC	PORTA PAPEL HIGIENICO DE EMBUTIR CROMADO CRISMETAL 15X15CM	UN	5,000	80,26	401,30
15.1.8	95547	SINAPI	SABONETEIRA PLASTICA TIPO DISPENSER PARA SABONETE LIQUIDO COM RESERVATORIO 800 A 1500 ML, INCLUSO FIXAÇÃO. AF_01/2020	UN	5,000	68,14	340,70
15.1.9	190063	SBC	MICTORIO COM SIFAO INTEGRADO BRANCO GELO COM METAIS DECA	UN	2,000	1.838,81	3.677,62
15.1.10	190324	SBC	TORNEIRA P/ LAVATORIO MESA BICA BAIXA PRESSMATIC COMPACT	UN	7,000	255,78	1.790,46
15.1.11	200123	SBC	ESPELHO CRISTAL 4MM COM MOLDURA DE ALUMINIO	M2	5,830	433,46	2.527,07
15.1.12	86916	SINAPI	TORNEIRA PLÁSTICA 3/4" PARA TANQUE - FORNECIMENTO E INSTALAÇÃO. AF_01/2020	UN	3,000	30,56	91,68
15.1.13	86911	SINAPI	TORNEIRA CROMADA LONGA, DE PAREDE, 1/2 OU 3/4, PARA PIA DE COZINHA, PADRÃO POPULAR - FORNECIMENTO E INSTALAÇÃO. AF_01/2020	UN	1,000	49,16	49,16
15.1.14	86919	SINAPI	TANQUE DE LOUÇA BRANCA COM COLUNA, 30L OU EQUIVALENTE, INCLUSO SIFÃO FLEXÍVEL EM PVC, VÁLVULA METÁLICA E TORNEIRA DE METAL CROMADO PADRÃO MÉDIO - FORNECIMENTO E INSTALAÇÃO. AF_01/2020	UN	1,000	487,43	487,43
15.2			METAIS				1.921,44
15.2.1	89987	SINAPI	REGISTRO DE GAVETA BRUTO, LATÃO, ROSCÁVEL, 3/4", COM ACABAMENTO E CANOPLA CROMADOS. FORNECIDO E INSTALADO EM RAMAL DE ÁGUA. AF_12/2014	UN	7,000	66,36	464,52

Licitante	CONSTRUTORA PROGRESSO LTDA	
Edital	TOMADA DE PREÇOS Nº 2.002/2021-CPL/MP/PGJ	
Contratante	MINISTÉRIO PÚBLICO DO ESTADO DO AMAZONAS - MP/PGJ	
Local	RUA BORBA, S/N.º - IRACY, ITACOATIARA/AM	
Objeto	CONTRATAÇÃO DE EMPRESA ESPECIALIZADA PARA PRESTAÇÃO DE SERVIÇOS DE CONSTRUÇÃO DA EDIFICAÇÃO DESTINADA A INSTALAR AS PROMOTORIAS DE JUSTIÇA DA COMARCA DE ITACOATIARA/AM, EM TERRENO LOCALIZADO NA RUA BORBA S/N.º, ITACOATIARA/AM, COM FORNECIMENTO TOTAL DE MÃO DE OBRA, FERRAMENTAS, EQUIPAMENTOS, MATERIAIS DE CONSUMO, E MATERIAIS DE REPOSIÇÃO	
	BDI	
	28,35%	
	17,75% (Equipamentos)	
	Bancos	
	SINAPI - 07/2021 - Amazonas	SBC - 06/2021 - Amazonas
	SICRO3 - 01/2021 - Amazonas	SICRO2 - 11/2016 - Amazonas
	ORSE - 05/2021 - Sergipe	SEINFRA - 027 - Ceará



PLANILHA SINTÉTICA

Item	Código	Banco	Descrição	Unidade	Quantidade	Preço Unitário	Preço Total
15.2.2	4545	ORSE	KIT DE ACESSÓRIOS PARA BANHEIRO EM ABS/ALUMÍNIO COM 5 PEÇAS (01 CABIDE, 01 SABONETEIRA, 01 PAPELEIRA, 01 PORTA-TOALHA ROSTO E 01 PORTA-TOALHA BANHO)	UN	5,000	52,47	262,35
15.2.3	00036205	SINAPI	BARRA DE APOIO RETA, EM AÇO INOX POLIDO, COMPRIMENTO 70CM, DIAMETRO MÍNIMO 3 CM	UN	1,000	138,54	138,54
15.2.4	00036081	SINAPI	BARRA DE APOIO RETA, EM AÇO INOX POLIDO, COMPRIMENTO 80CM, DIAMETRO MÍNIMO 3 CM	UN	1,000	147,72	147,72
15.2.5	00036206	SINAPI	BARRA DE APOIO RETA, EM AÇO INOX POLIDO, COMPRIMENTO 90 CM, DIAMETRO MÍNIMO 3 CM	UN	1,000	154,75	154,75
15.2.6	00011683	SINAPI	ENGATE / RABICHO FLEXÍVEL INOX 1/2" X 30 CM	UN	7,000	37,81	264,67
15.2.7	062048	SBC	BOTOEIRA ANTI PÂNICO ALARME WC AUDIVISUAL PNE/PCD NBR9050	UN	1,000	488,89	488,89
16			INSTALAÇÕES ELÉTRICAS				119.969,47
16.1			REDE ELÉTRICA				81.652,90
16.1.1			ENTRADA DE ENERGIA				10.586,94
16.1.1.1	9540	Próprio	ENTRADA DE ENERGIA ELÉTRICA AÉREA TRIFÁSICA 200A COM POSTE DE CONCRETO, INCLUSIVE CABEAMENTO, CAIXA DE PROTEÇÃO PARA MEDIDOR E ATERRAMENTO.	UN	1,000	4.927,14	4.927,14
16.1.1.2	COMP-601608	Próprio	DISTRIBUIÇÃO DE ENERGIA ENTRADA (3X70F+1X50N)	ML	12,000	471,65	5.659,80
16.1.2			REDE DE DISTRIBUIÇÃO				43.816,44
16.1.2.1	93128	SINAPI	PONTO DE ILUMINAÇÃO RESIDENCIAL INCLUINDO CAIXA ELÉTRICA, ELETRODUTO, CABO, RASGO, QUEBRA E CHUMBAMENTO (EXCLUINDO LUMINÁRIA E LÂMPADA). AF_01/2016	UN	105,000	72,68	7.631,40
16.1.2.2	063443	SBC	CABO AFUMEX GREEN 1 CONDUTOR 450/750V 4MM2	M	143,200	4,75	680,20
16.1.2.3	93141	SINAPI	PONTO DE TOMADA RESIDENCIAL INCLUINDO TOMADA 10A/250V, CAIXA ELÉTRICA, ELETRODUTO, CABO, RASGO, QUEBRA E CHUMBAMENTO. AF_01/2016	UN	24,000	635,31	15.247,44
16.1.2.4	93143	SINAPI	PONTO DE TOMADA RESIDENCIAL INCLUINDO TOMADA 20A/250V, CAIXA ELÉTRICA, ELETRODUTO, CABO, RASGO, QUEBRA E CHUMBAMENTO. AF_01/2016	UN	9,000	140,83	1.267,47

Licitante	CONSTRUTORA PROGRESSO LTDA	BDI	
Edital	TOMADA DE PREÇOS Nº 2.002/2021-CPL/MP/PGJ	28,35%	
Contratante	MINISTÉRIO PÚBLICO DO ESTADO DO AMAZONAS - MP/PGJ	17,75% (Equipamentos)	
Local	RUA BORBA, S/N.º - IRACY, ITACOATIARA/AM	Bancos	
Objeto	CONTRATAÇÃO DE EMPRESA ESPECIALIZADA PARA PRESTAÇÃO DE SERVIÇOS DE CONSTRUÇÃO DA EDIFICAÇÃO DESTINADA A INSTALAR AS PROMOTORIAS DE JUSTIÇA DA COMARCA DE ITACOATIARA/AM, EM TERRENO LOCALIZADO NA RUA BORBA S/N.º, ITACOATIARA/AM, COM FORNECIMENTO TOTAL DE MÃO DE OBRA, FERRAMENTAS, EQUIPAMENTOS, MATERIAIS DE CONSUMO, E MATERIAIS DE REPOSIÇÃO	SINAPI - 07/2021 - Amazonas SICRO3 - 01/2021 - Amazonas ORSE - 05/2021 - Sergipe	SBC - 06/2021 - Amazonas SICRO2 - 11/2016 - Amazonas SEINFRA - 027 - Ceará



PLANILHA SINTÉTICA

Item	Código	Banco	Descrição	Unidade	Quantidade	Preço Unitário	Preço Total
16.1.2.5	3294	ORSE	PONTO DE TOMADA 3P PARA AR CONDICIONADO ATÉ 3000 VA, INCLUINDO CENTRO ASTOP/30A-220V, INCLUSIVE ATERRAMENTO	pt	11.000	257,17	2.828,87
16.1.2.6	COMP-38937570	Próprio	CAIXA DE PASSAGEM 30X30X40 COM TAMPA E DRENO BRITA	UN	8.000	197,40	1.579,20
16.1.2.7	93142	SINAPI	PONTO DE TOMADA RESIDENCIAL INCLUINDO TOMADA (2 MÓDULOS) 10A/250V, CAIXA ELÉTRICA, ELETRODUTO, CABO, RASGO, QUEBRA E CHUMBAMENTO. AF_01/2016	UN	5.000	153,48	767,40
16.1.2.8	00002678	SINAPI	ELETRODUTO DE PVC RIGIDO SOLDAVEL, CLASSE B, DE 25 MM	M	144.000	2,32	334,08
16.1.2.9	91837	SINAPI	ELETRODUTO FLEXIVEL CORRUGADO REFORÇADO, PVC, DN 32 MM (1"), PARA CIRCUITOS TERMINAIS, INSTALADO EM FORRO - FORNECIMENTO E INSTALAÇÃO. AF_12/2015	M	31.000	12,05	373,55
16.1.2.10	00002679	SINAPI	ELETRODUTO DE PVC RIGIDO SOLDAVEL, CLASSE B, DE 32 MM	M	31.000	3,58	110,98
16.1.2.11	91834	SINAPI	ELETRODUTO FLEXIVEL CORRUGADO, PVC, DN 25 MM (3/4"), PARA CIRCUITOS TERMINAIS, INSTALADO EM FORRO - FORNECIMENTO E INSTALAÇÃO. AF_12/2015	M	144.000	6,92	996,48
16.1.2.12	00012070	SINAPI	ELETRODUTO DE PVC RIGIDO SOLDAVEL, CLASSE B, DE 40 MM	M	27.000	4,98	134,46
16.1.2.13	91896	SINAPI	CURVA 90 GRAUS PARA ELETRODUTO, PVC, ROSCÁVEL, DN 40 MM (1 1/4"), PARA CIRCUITOS TERMINAIS, INSTALADA EM FORRO - FORNECIMENTO E INSTALAÇÃO. AF_12/2015	UN	8.000	14,27	114,16
16.1.2.14	91890	SINAPI	CURVA 90 GRAUS PARA ELETRODUTO, PVC, ROSCÁVEL, DN 25 MM (3/4"), PARA CIRCUITOS TERMINAIS, INSTALADA EM FORRO - FORNECIMENTO E INSTALAÇÃO. AF_12/2015	UN	61.000	8,55	521,55
16.1.2.15	91893	SINAPI	CURVA 90 GRAUS PARA ELETRODUTO, PVC, ROSCÁVEL, DN 32 MM (1"), PARA CIRCUITOS TERMINAIS, INSTALADA EM FORRO - FORNECIMENTO E INSTALAÇÃO. AF_12/2015	UN	14.000	11,80	165,20
16.1.2.16	93022	SINAPI	CURVA 90 GRAUS PARA ELETRODUTO, PVC, ROSCÁVEL, DN 75 MM (2 1/2") - FORNECIMENTO E INSTALAÇÃO. AF_12/2015	UN	1.000	41,94	41,94
16.1.2.17	017026	SBC	DISJUNTOR BIPOLAR 15A UNIC 220V/380V PIAL	UN	11.000	67,91	747,01
16.1.2.18	064334	SBC	DISJUNTOR TRIPOLAR 150A CURVA C	UN	1.000	1.345,43	1.345,43

CONSTRUTORA PROGRESSO LTDA

Janayna Conde
Diretora

RUA COMETA HALLEY, Nº 03 - SALA 03 - BAIRRO ALEIXO - CEP 69.060-095 MANAUS - AM

TELEFONES: (92) 3584-5159 / 99162-1673
C.N.P.J 06.219.583/0001-22 INSC. MUNICIPAL 10863901

CONSTRUTORA PROGRESSO LTDA

Christian Bleier
Enfº CMI CREA 9380-D/AM

Licitante	CONSTRUTORA PROGRESSO LTDA	BDI	
Edital	TOMADA DE PREÇOS Nº 2.002/2021-CPL/MP/PGJ	28,35%	
Contratante	MINISTÉRIO PÚBLICO DO ESTADO DO AMAZONAS - MP/PGJ	17,75% (Equipamentos)	
Local	RUA BORBA, S/N.º - IRACY, ITACOATIARA/AM	Bancos	
Objeto	CONTRATAÇÃO DE EMPRESA ESPECIALIZADA PARA PRESTAÇÃO DE SERVIÇOS DE CONSTRUÇÃO DA EDIFICAÇÃO DESTINADA A INSTALAR AS PROMOTORIAS DE JUSTIÇA DA COMARCA DE ITACOATIARA/AM, EM TERRENO LOCALIZADO NA RUA BORBA S/N.º, ITACOATIARA/AM, COM FORNECIMENTO TOTAL DE MÃO DE OBRA, FERRAMENTAS, EQUIPAMENTOS, MATERIAIS DE CONSUMO, E MATERIAIS DE REPOSIÇÃO	SINAPI - 07/2021 - Amazonas SICRO3 - 01/2021 - Amazonas ORSE - 05/2021 - Sergipe	SBC - 06/2021 - Amazonas SICRO2 - 11/2016 - Amazonas SEINFRA - 027 - Ceará



PLANILHA SINTÉTICA

Item	Código	Banco	Descrição	Unidade	Quantidade	Preço Unitário	Preço Total
16.1.2.19	83463	SINAPI	QUADRO DE DISTRIBUIÇÃO DE ENERGIA EM CHAPA DE AÇO GALVANIZADO, COM BARRAMENTO TRIFÁSICO, NEUTRO E TERRA - FORNECIMENTO E INSTALAÇÃO	UN	2,000	3.345,47	6.690,94
16.1.2.20	064818	SBC	DISPOSITIVO DIFERENCIAL DR ALTA SENSIB.(30MA)TETRAPOLAR 125A	UN	2,000	1.119,34	2.238,68
16.1.3			ILUMINAÇÃO				23.826,50
16.1.3.1	S11301	Próprio	LUMINÁRIA EM LED SLIM P/ ILUMINAÇÃO PUB.03 PETALAS,50W,LENTES POLICARBONATO,CORPO ALUMÍNIO,PINT.ANTI-INCrustANTES, GRAU DE PROT. IP67, IK09,TEMP-COR 5000°K, IRC =>70%,V.ÚTIL 50.000 H.LINHA STREET-LIGHT (PICO-LE- LMSL-80), COM POSTE DE AÇO E BASE DE CONCRETO	UN	2,000	1.274,57	2.549,14
16.1.3.2	97607	SINAPI	LUMINÁRIA ARANDELA TIPO TARTARUGA, DE SOBREFOR, COM 1 LÂMPADA LED DE 6 W, SEM REATOR - FORNECIMENTO E INSTALAÇÃO. AF_02/2020	UN	15,000	78,79	1.181,85
16.1.3.3	060317	SBC	LUMINARIA/REFLETOR LED 250W COB SMD 6500K TECNOLOGIA SANSUNG	UN	2,000	605,13	1.210,26
16.1.3.4	COMP-194107	Próprio	LUMINÁRIA A LED TIPO PLAFON 60X60CM 48W. COMPLETA, COM DRIVER MULTITENSÃO (100-250V) INTEGRADOS À LUMINÁRIA. 30.000H DE USO.	UN	60,000	215,78	12.946,80
16.1.3.5	060235	SBC	RELE FOTOELÉTRICO 1000W-127V	UN	3,000	47,93	143,79
16.1.3.6	CP-9013-COMP-194107	Próprio	LUMINÁRIA A LED TIPO PLAFON 30X60CM 48W. COMPLETA, COM DRIVER MULTITENSÃO (100-250V) INTEGRADOS À LUMINÁRIA. 30.000H DE USO.	UN	18,000	267,31	4.811,58
16.1.3.7	COMP-488982	Próprio	LUMINÁRIA A LED TIPO PLAFON 30X30CM 36W. COMPLETA, COM DRIVER MULTITENSÃO (100-250V) INTEGRADOS À LUMINÁRIA. 30.000H DE USO.	UN	15,000	56,37	845,55
16.1.3.8	101537	SINAPI	APARELHO SINALIZADOR DE SAÍDA DE GARAGEM, COM CÉLULA FOTOELÉTRICA - FORNECIMENTO E INSTALAÇÃO. AF_07/2020	UN	1,000	137,53	137,53
16.1.4			REDE DE ATERRAMENTO				3.423,02

Licitante	CONSTRUTORA PROGRESSO LTDA		BDI	
Edital	TOMADA DE PREÇOS Nº 2.002/2021-CPL/MP/PGI		28,35%	
Contratante	MINISTÉRIO PÚBLICO DO ESTADO DO AMAZONAS - MP/PGJ		17,75% (Equipamentos)	
Local	RUA BORBA, S/N.º - IRACY, ITACOATIARA/AM		Bancos	
Objeto	CONTRATAÇÃO DE EMPRESA ESPECIALIZADA PARA PRESTAÇÃO DE SERVIÇOS DE CONSTRUÇÃO DA EDIFICAÇÃO DESTINADA A INSTALAR AS PROMOTORIAS DE JUSTIÇA DA COMARCA DE ITACOATIARA/AM, EM TERRENO LOCALIZADO NA RUA BORBA S/N.º, ITACOATIARA/AM, COM FORNECIMENTO TOTAL DE MÃO DE OBRA, FERRAMENTAS, EQUIPAMENTOS, MATERIAIS DE CONSUMO, E MATERIAIS DE REPOSIÇÃO		SINAPI - 07/2021 - Amazonas SICRO3 - 01/2021 - Amazonas ORSE - 05/2021 - Sergipe	SBC - 06/2021 - Amazonas SICRO2 - 11/2016 - Amazonas SEINFRA - 027 - Ceará



PLANILHA SINTÉTICA

Item	Código	Banco	Descrição	Unidade	Quantidade	Preço Unitário	Preço Total
16.1.4.1	COMP-647332	Próprio	ATERRAMENTO COM CX. DE ATERRAMENTO	UN	1,000	3.423,02	3.423,02
16.2			REDE LÓGICA DE DADOS E VOZ/ CFTV E TV /SOM				28.313,65
16.2.1	059455	Próprio	PONTO DE REDE - INCLUINDO RASGO, QUEBRA, CHUMBAMENTO, ELETRODUTO, CABO, CX 2" X 4" + 2 TOMADAS RJ-45 KEYSTONE E CERTIFICAÇÃO DO PONTO COM EMISSÃO DE RELATÓRIO	UN	40,000	524,72	20.988,80
16.2.2	83369	SINAPI	QUADRO DE DISTRIBUIÇÃO PARA TELEFONE N.º 4, 60X60X12CM EM CHAPA METÁLICA, DE EMBUTIR, PADRÃO TELEBRAS, FORNECIMENTO E INSTALAÇÃO	UN	1,000	375,42	375,42
16.2.3	COMP-849515	Próprio	INFRAESTRUTURA PARA ENTRADA DE FIBRA	UN	1,000	1.087,59	1.087,59
16.2.4	063562	SBC	ELETROCALHA PERFORADA TIPO "U" 200X100MM CHAPA 22 SEM TAMPA	M	43,610	47,52	2.072,35
16.2.5	062702	SBC	ELETROCALHA PERFORADA TIPO "U" 400X100 CHAPA 20 SEM TAMPA	M	1,500	131,07	196,61
16.2.6	061468	SBC	CONEXÃO PARA ELETROCALHA PERFORADA	UN	15,000	42,28	634,20
16.2.7	COMP-38937570	Próprio	CAIXA DE PASSAGEM 30X30X40 COM TAMPA E DRENO BRITA	UN	3,000	197,40	592,20
16.2.8	COMP-459739	Próprio	BASE PARA INSTALAÇÃO DE ANTENA PARA COMUNICAÇÃO VIA SATÉLITE	UN	1,000	2.366,48	2.366,48
16.3			SISTEMA DE PROTEÇÃO CONTRA DESCARGAS ATMOSFÉRICAS (SPDA)				10.002,92
16.3.1	96985	SINAPI	HASTE DE ATERRAMENTO 5/8 PARA SPDA - FORNECIMENTO E INSTALAÇÃO. AF_12/2017	UN	8,000	59,21	473,68
16.3.2	COMP-747591	Próprio	REDE DE ATERRAMENTO UNIDADE 4 PROMOTORIAS	UN	1,000	9.529,24	9.529,24
17			MÁQUINAS E EQUIPAMENTOS				187.079,97
17.1			EQUIPAMENTOS LÓGICA E TELEFONIA				25.990,06
17.1.1	8493	ORSE	FORNECIMENTO E INSTALAÇÃO DE RACK DE PISO 19" X 44U X 670MM - INCLUSIVE ACESSÓRIOS - BDI = 17,35	UN	1,000	6.317,95	6.317,95
17.1.2	10727	ORSE	FORNECIMENTO E INSTALAÇÃO DE VOICE PANEL 24 PORTAS CAT 6 - BDI = 17,35	UN	1,000	299,79	299,79

Licitante	CONSTRUTORA PROGRESSO LTDA	BDI	
Edital	TOMADA DE PREÇOS Nº 2.002/2021-CPL/MP/PGJ	28,35%	
Contratante	MINISTÉRIO PÚBLICO DO ESTADO DO AMAZONAS - MP/PGJ	17,75% (Equipamentos)	
Local	RUA BORBA, S/N.º - IRACY, ITACOATIARA/AM	Bancos	
Objeto	CONTRATAÇÃO DE EMPRESA ESPECIALIZADA PARA PRESTAÇÃO DE SERVIÇOS DE CONSTRUÇÃO DA EDIFICAÇÃO DESTINADA A INSTALAR AS PROMOTORIAS DE JUSTIÇA DA COMARCA DE ITACOATIARA/AM, EM TERRENO LOCALIZADO NA RUA BORBA S/N.º, ITACOATIARA/AM, COM FORNECIMENTO TOTAL DE MÃO DE OBRA, FERRAMENTAS, EQUIPAMENTOS, MATERIAIS DE CONSUMO, E MATERIAIS DE REPOSIÇÃO	SINAPI - 07/2021 - Amazonas SICRO3 - 01/2021 - Amazonas ORSE - 05/2021 - Sergipe	SBC - 06/2021 - Amazonas SICRO2 - 11/2016 - Amazonas SEINFRA - 027 - Ceará



PLANILHA SINTÉTICA

Item	Código	Banco	Descrição	Unidade	Quantidade	Preço Unitário	Preço Total
17.1.3	068122	SBC	SISTEMA PROTECAO NO-BREACK 220VAC 60 HZ PARA 2.500 W - BDI = 17,35	UN	1,000	12.142,01	12.142,01
17.1.4	COMP-366886	Próprio	FORNECIMENTO E INSTALAÇÃO DE SWITCH GIGABIT 24 PORTAS POE E 4 PORTAS SPF 1000 MBPS - BDI = 17,35	UN	2,000	1.817,83	3.635,66
17.1.5	COMP-651505	Próprio	CENTRAL TELEFÔNICA PABX IP INTELBRAS CIP 850 GATEWAY VOIP - BDI = 17,35	UN	1,000	1.553,81	1.553,81
17.1.6	COMP-589578	Próprio	ACESES POINT WIRELESS - BDI = 17,35	UN	2,000	1.020,42	2.040,84
17.2			SISTEMA DE REFRIGERAÇÃO/EQUIPAMENTOS				54.048,57
17.2.1	00042424	SINAPI	AR CONDICIONADO SPLIT INVERTER, HI-WALL (PAREDE), 9000 BTU/H, CICLO FRIO, 60HZ, CLASSIFICACAO A (SELO PROCEL), GAS HFC, CONTROLE S/FIO - BDI = 17,35	UN	1,000	1.730,83	1.730,83
17.2.2	COMP-776639	Próprio	FORNECIMENTO E INSTALAÇÃO DE AR CONDICIONADO TIPO SPLIT 12.000 BTU'S INVERTER - BDI = 17,35	UN	2,000	426,64	853,28
17.2.3	COMP-648163	Próprio	FORNECIMENTO E INSTALAÇÃO DE AR CONDICIONADO TIPO SPLIT 18.000 BTU'S INVERTER - BDI = 17,35	UN	7,000	3.329,71	23.307,97
17.2.4	COMP-105499	Próprio	FORNECIMENTO E INSTALAÇÃO DE AR CONDICIONADO TIPO SPLIT 24.000 BTU'S INVERTER - BDI = 17,35	UN	4,000	4.981,47	19.925,88
17.2.5	10371	ORSE	FORNECIMENTO E INSTALAÇÃO DE CONDICIONADOR DE AR TIPO SPLIT 36000 BTU/H C/ COMPRESSOR ROTATIVO - BDI = 17,35	UN	1,000	8.230,61	8.230,61
17.3			EQUIPAMENTOS DE SEGURANÇA				60.254,29
17.3.1	INS-098948	Próprio	CABINE DETECTORA DE METAIS TIPO ECLUSA. MODELO DE REFERÊNCIA MINEORO MODELO CSIMP36 EC2006 - BDI = 17,35	UN	1,000	37.991,79	37.991,79
17.3.2	MPAM-INF0002	Próprio	FORNECIMENTO E INSTALAÇÃO DE SISTEMA CFTV 32 CANAIS, INCLUINDO CÂMERAS, MONITORES, HD 2T, CX. DE PASSAGENS, ELETRODUTO, CABOS, CONECTORES, RASGO, QUEBRA E CHUMBAMENTO. - BDI = 17,35	UN	1,000	13.475,25	13.475,25
17.3.3	COMP-183583	Próprio	CONCERTINA CLIPADA (DUPLA) EM AÇO GALVANIZADO DE ALTA RESISTÊNCIA, COM ESPIRAL DE 300 MM, D = 2,76 MM	ML	148,760	59,07	8.787,25
17.4			EQUIPAMENTO DE ENERGIA AUXILIAR				44.260,68

Licitante	CONSTRUTORA PROGRESSO LTDA														
Edital	TOMADA DE PREÇOS Nº 2.002/2021-CPL/MP/PGJ														
Contratante	MINISTÉRIO PÚBLICO DO ESTADO DO AMAZONAS - MP/PGJ														
Local	RUA BORBA, S/N.º - IRACY, ITACOATIARA/AM														
Objeto	CONTRATAÇÃO DE EMPRESA ESPECIALIZADA PARA PRESTAÇÃO DE SERVIÇOS DE CONSTRUÇÃO DA EDIFICAÇÃO DESTINADA A INSTALAR AS PROMOTORIAS DE JUSTIÇA DA COMARCA DE ITACOATIARA/AM, EM TERRENO LOCALIZADO NA RUA BORBA S/N.º, ITACOATIARA/AM, COM FORNECIMENTO TOTAL DE MÃO DE OBRA, FERRAMENTAS, EQUIPAMENTOS, MATERIAIS DE CONSUMO, E MATERIAIS DE REPOSIÇÃO														
	<table border="1"> <tr> <td>BDI</td> <td></td> </tr> <tr> <td>28,35%</td> <td></td> </tr> <tr> <td>17,75% (Equipamentos)</td> <td></td> </tr> <tr> <td>Bancos</td> <td></td> </tr> <tr> <td>SINAPI - 07/2021 - Amazonas</td> <td>SBC - 06/2021 - Amazonas</td> </tr> <tr> <td>SICRO3 - 01/2021 - Amazonas</td> <td>SICRO2 - 11/2016 - Amazonas</td> </tr> <tr> <td>ORSE - 05/2021 - Sergipe</td> <td>SEINFRA - 027 - Ceará</td> </tr> </table>	BDI		28,35%		17,75% (Equipamentos)		Bancos		SINAPI - 07/2021 - Amazonas	SBC - 06/2021 - Amazonas	SICRO3 - 01/2021 - Amazonas	SICRO2 - 11/2016 - Amazonas	ORSE - 05/2021 - Sergipe	SEINFRA - 027 - Ceará
BDI															
28,35%															
17,75% (Equipamentos)															
Bancos															
SINAPI - 07/2021 - Amazonas	SBC - 06/2021 - Amazonas														
SICRO3 - 01/2021 - Amazonas	SICRO2 - 11/2016 - Amazonas														
ORSE - 05/2021 - Sergipe	SEINFRA - 027 - Ceará														



PLANILHA SINTÉTICA

Item	Código	Banco	Descrição	Unidade	Quantidade	Preço Unitário	Preço Total
17.4.1	COMP-318779	Próprio	GERADOR DE ENERGIA SOLAR GRID-TIE PARA CONEXÃO A REDE PÚBLICA (140-160KWH/MES) - BDI = 17,35	UN	3,000	14.753,56	44.260,68
17.5			ACESSÓRIOS E EQUIPAMENTOS PARA INCENDIO				2.526,37
17.5.1	MPAM - INC - 001	Próprio	SUPORTE DE PAREDE PARA EXTINTOR	UN	3,000	6,60	19,80
17.5.2	055035	SBC	PLACA FOTOLUMINESCENTE SAIDA DE EMERGENCIA 25X10CM	UN	7,000	20,11	140,77
17.5.3	055034	SBC	PLACA FOTOLUMINESCENTE EXTINTOR INCENDIO PQS 21X21CM	UN	3,000	12,89	38,67
17.5.4	040551	SBC	LUMINARIA DE SINALIZACAO ACRILICA LUMINOSA SAIDA EMERGENCIA LED FACE UNICA SLIM VERDE 50X25CM	UN	4,000	317,76	1.271,04
17.5.5	101907	SINAPI	EXTINTOR DE INCENDIO PORTÁTIL COM CARGA DE CO2 DE 6 KG, CLASSE BC - FORNECIMENTO E INSTALAÇÃO. AF_10/2020_P - BDI = 17,35	UN	2,000	450,86	901,72
17.5.6	101905	SINAPI	EXTINTOR DE INCENDIO PORTÁTIL COM CARGA DE ÁGUA PRESSURIZADA DE 10 L, CLASSE A - FORNECIMENTO E INSTALAÇÃO. AF_10/2020_P - BDI = 17,35	UN	1,000	154,37	154,37
18			PAVIMENTAÇÃO				114.168,45
18.1			PISO - INTERNO				57.768,14
18.1.1	87260	SINAPI	REVESTIMENTO CERÂMICO PARA PISO COM PLACAS TIPO PORCELANATO DE DIMENSÕES 45X45 CM APLICADA EM AMBIENTES DE ÁREA MAIOR QUE 10 M². AF_06/2014	M2	297,680	127,34	37.906,57
18.1.2	94782	SINAPI	(COMPOSIÇÃO REPRESENTATIVA) DO SERVIÇO DE CONTRAPISO EM ARGAMASSA TRAÇO 1:4 (CIMENTO E AREIA) ESPESSURA 7CM. AF_10/2014	M2	297,680	48,44	14.419,62
18.1.3	94439	SINAPI	(COMPOSIÇÃO REPRESENTATIVA) DO SERVIÇO DE CONTRAPISO EM ARGAMASSA TRAÇO 1:4 (CIM E AREIA). EM BETONEIRA 400 L. ESPESSURA 4 CM ÁREAS SECAS E ÁREAS MOLHADAS SOBRE LAJE E 3 CM ÁREAS MOLHADAS SOBRE IMPERMEABILIZAÇÃO, PARA EDIFICAÇÃO HABITACIONAL UNIFAMILIAR(CASA) E EDIFICAÇÃO PÚBLICA PADRÃO. AF_11/2014	M2	41,250	48,72	2.009,70

Licitante	CONSTRUTORA PROGRESSO LTDA		BDI	
Edital	TOMADA DE PREÇOS Nº 2.002/2021-CPL/MP/PGJ		28,35%	
Contratante	MINISTÉRIO PÚBLICO DO ESTADO DO AMAZONAS - MP/PGJ		17,75% (Equipamentos)	
Local	RUA BORBA S/N.º - IRACY, ITACOATIARA/AM		Bancos	
Objeto	CONTRATAÇÃO DE EMPRESA ESPECIALIZADA PARA PRESTAÇÃO DE SERVIÇOS DE CONSTRUÇÃO DA EDIFICAÇÃO DESTINADA A INSTALAR AS PROMOTORIAS DE JUSTIÇA DA COMARCA DE ITACOATIARA/AM, EM TERRENO LOCALIZADO NA RUA BORBA S/N.º, ITACOATIARA/AM, COM FORNECIMENTO TOTAL DE MÃO DE OBRA, FERRAMENTAS, EQUIPAMENTOS, MATERIAIS DE CONSUMO, E MATERIAIS DE REPOSIÇÃO		SINAPI - 07/2021 - Amazonas SICRO3 - 01/2021 - Amazonas SEINFRA - 027 - Ceará	



PLANILHA SINTÉTICA

Item	Código	Banco	Descrição	Unidade	Quantidade	Preço Unitário	Preço Total
18.1.4	170891	SBC	REJUNTAMENTO COM ARGAMASSA QUARTZOLIT CINZA EM PISO CERAMICO	M2	297,680	11,53	3.432,25
18.2			PISO - EXTERNO				
18.2.1	94998	SINAPI	EXECUÇÃO DE PASSEIO (CALÇADA) OU PISO DE CONCRETO COM CONCRETO MOLDADO IN LOCO, FEITO EM OBRA, ACABAMENTO CONVENCIONAL, ESPESURA 12 CM, ARMADO. AF_07/2016	M2	227,000	140,30	31.848,10
18.2.2	00036178	SINAPI	PISO PODOTATIL DE CONCRETO - DIRECIONAL E ALERTA, *40 X 40 X 2,5* CM	UN	88,000	12,91	1.136,08
18.2.3	98504	SINAPI	PLANTIO DE GRAMA EM PLACAS. AF_05/2018	M2	334,000	8,39	2.802,26
18.2.4	92406	SINAPI	EXECUÇÃO DE PÁTIO/ESTACIONAMENTO EM PISO INTERTRAVADO, COM BLOCO 16 FACES DE 22 X 11 CM, ESPESURA 10 CM. AF_12/2015	M2	227,000	90,81	20.613,87
19			PAISAGISMO				
19.1	00038640	SINAPI	MUDA DE ARBUSTO, PINGO DE OURO/ VIOLETEIRA, H = *10 A 20* CM	UN	9,000	4,94	44,46
19.2	201012	SBC	SEIXOS ROLADOS DE RIO DECORATIVOS APLICADOS EM PAVIMENTO	M2	69,000	39,21	2.705,49
19.3	00038641	SINAPI	MUDA DE PALMEIRA, ARECA, H= *1,50* CM	UN	8,000	206,13	1.649,04
19.4	COMP-000315	Próprio	PLANTIO DE MINI - PALMEIRA COM ALTURA DE MUDA MENOR OU IGUAL A 1,00 M	UN	4,000	243,22	972,88
20			DRENAGEM				
20.1	73881/001	SINAPI	EXECUCAO DE DRENO COM MANTA GEOTEXTIL 200 G/M2	M2	86,710	7,01	607,84
20.2	030701	SBC	CISTERNA CAPACIDADE 20.000LITROS (8,76M3) CONCRETO ESTRUTURADO	UN	1,000	19.041,30	19.041,30
20.3	030700	SBC	CISTERNA CAPACIDADE 16.000 LITROS (7,10M3) CONCRETO ESTRUTURADO	UN	1,000	12.649,73	12.649,73
20.4	COMP-395537	Próprio	AUTOMÁTICO DE BOIA EM CAIXA D'ÁGUA OU CISTERNA	UN	2,000	3.345,02	6.690,04
20.5	COMP-38937570	Próprio	CAIXA DE PASSAGEM 30X30X40 COM TAMPA E DRENO BRITA	UN	4,000	197,40	789,60
20.6	00038052	SINAPI	TUBO DRENO, CORRUGADO, ESPIRALADO, FLEXIVEL, PERFURADO, EM POLIETILENO DE ALTA DENSIDADE (PEAD), DN 100 MM, (4") PARA DRENAGEM - EM ROLO (NORMA DNIT 093/2006 - E.M)	M	144,520	10,47	1.513,12

Licitante	CONSTRUTORA PROGRESSO LTDA	BDI	
Edital	TOMADA DE PREÇOS Nº 2.002/2021-CPL/MP/PGJ	28,35%	
Contratante	MINISTÉRIO PÚBLICO DO ESTADO DO AMAZONAS - MP/PGJ	17,75% (Equipamentos)	
Local	RUA BORBA, S/N.º - IRACY, ITACOATIARA/AM	Bancos	
Objeto	CONTRATAÇÃO DE EMPRESA ESPECIALIZADA PARA PRESTAÇÃO DE SERVIÇOS DE CONSTRUÇÃO DA EDIFICAÇÃO DESTINADA A INSTALAR AS PROMOTORIAS DE JUSTIÇA DA COMARCA DE ITACOATIARA/AM, EM TERRENO LOCALIZADO NA RUA BORBA S/N.º, ITACOATIARA/AM, COM FORNECIMENTO TOTAL DE MÃO DE OBRA, FERRAMENTAS, EQUIPAMENTOS, MATERIAIS DE CONSUMO, E MATERIAIS DE REPOSIÇÃO	SINAPI - 07/2021 - Amazonas SICRO3 - 01/2021 - Amazonas ORSE - 05/2021 - Sergipe	SBC - 06/2021 - Amazonas SICRO2 - 11/2016 - Amazonas SEINFRA - 027 - Ceará



PLANILHA SINTÉTICA

Item	Código Banco	Descrição	Unidade	Quantidade	Preço Unitário	Preço Total
20.7	101801 SINAPI	CAIXA COM GRELHA RETANGULAR DE FERRO FUNDIDO, EM ALVENARIA COM BLOCOS DE CONCRETO, DIMENSÕES INTERNAS: 0,30 X 1,00 X 1,00. AF. 12/2020	UN	2,000	1.046,10	2.092,20
21		PINTURA				28.147,09
21.1	7695 ORSE	PINTURA DE GRADIL METÁLICO, CONFECCIONADO COM BARRAS CHATA 1 1/4" X 3/16", EM MÓDULOS 16X16CM, OU TIJOLINHO 20X10CM, COM 01 DEMÃO DE TINTA ANTI-CORROSIVA - ZARCÃO E 02 DEMÃOS DE ESMALTE SINTÉTICO (MEDIR SOMENTE UMA VEZ)	M2	32,510	22,64	736,03
21.2	8146 ORSE	PINTURA PARA INTERIORES, SOBRE PAREDES, COM LIXAMENTO, APLICAÇÃO DE 01 DEMÃO DE LÍQUIDO SELADOR ACRÍLICO, 02 DEMÃOS DE MASSA ACRÍLICA E 02 DEMÃOS DE TINTA ACRÍLICA CONVENCIONAL - REV 01	M2	458,720	34,67	15.903,82
21.3	2295 ORSE	PINTURA PARA EXTERIORES, SOBRE PAREDES, COM LIXAMENTO, APLICAÇÃO DE 01 DEMÃO DE SELADOR ACRÍLICO, 02 DEMÃOS DE MASSA ACRÍLICA E 02 DEMÃOS DE TINTA ACRÍLICA CONVENCIONAL - REV 03	M2	303,420	34,67	10.519,57
21.4	100750 SINAPI	PINTURA COM TINTA ALQUÍDICA DE ACABAMENTO (ESMALTE SINTÉTICO FOSCO) APLICADA A ROLO OU PINCEL SOBRE SUPERFÍCIES METÁLICAS EXECUTADO EM OBRA (2 DEMÃOS)	M2	66,870	14,77	987,67
22		DIVERSOS				21.629,13
22.1	00010849 SINAPI	PLACA DE INAUGURACAO EM BRONZE 35X 50*CM - BDI = 17,35	UN	1,000	1.049,40	1.049,40
22.2	10719 ORSE	PLACA DE INDICATIVA EM ACRILICO E ADESIVO, COM SINALIZAÇÃO PARA DEFICIENTES, DIM.: 12 X 30 CM	UN	21,000	46,41	974,61
22.3	9183 ORSE	PLACA DE SINALIZAÇÃO EM ACRILICO TRANSPARENTE 3MM, COM APLICAÇÃO DE ADESIVO DIGITAL SOBREPOSTO, DIM.:45X18CM, PARA FIXAÇÃO NO TETO ATRAVÉS DE CORRENTES DE AÇO INOX, INCLUSIVE CORRENTES E INSTALAÇÃO - BDI = 17,35	UN	2,000	357,11	714,22
22.4	84665 SINAPI	PINTURA ACRILICA PARA SINALIZAÇÃO HORIZONTAL EM PISO CIMENTADO	M2	4,000	16,29	65,16

Licitante	CONSTRUTORA PROGRESSO LTDA	BDI	
Edital	TOMADA DE PREÇOS Nº 2.002/2021-CPL/MP/PGI	28,35%	
Contratante	MINISTÉRIO PÚBLICO DO ESTADO DO AMAZONAS - MP/PGJ	17,75% (Equipamentos)	
Local	RUA BORBA, S/N.º - IRACY, ITACOATIARA/AM	Bancos	
Objeto	CONTRATAÇÃO DE EMPRESA ESPECIALIZADA PARA PRESTAÇÃO DE SERVIÇOS DE CONSTRUÇÃO DA EDIFICAÇÃO DESTINADA A INSTALAR AS PROMOTORIAS DE JUSTIÇA DA COMARCA DE ITACOATIARA/AM, EM TERRENO LOCALIZADO NA RUA BORBA S/N.º, ITACOATIARA/AM, COM FORNECIMENTO TOTAL DE MÃO DE OBRA, FERRAMENTAS, EQUIPAMENTOS, MATERIAIS DE CONSUMO, E MATERIAIS DE REPOSIÇÃO	SINAPI - 07/2021 - Amazonas SICRO3 - 01/2021 - Amazonas ORSE - 05/2021 - Sergipe	SBC - 06/2021 - Amazonas SICRO2 - 11/2016 - Amazonas SEINFRA - 027 - Ceará



PLANILHA SINTÉTICA

Item	Código	Banco	Descrição	Unidade	Quantidade	Preço Unitário	Preço Total
22.5	18629	SEINFRA	VINIL AUTO-ADESIVO FOSCO OU BRILHANTE C/ APLICAÇÃO	M2	4,920	116,63	573,82
22.6	9183-P	Próprio	PLACA DE SINALIZAÇÃO EM ACRÍLICO TRANSPARENTE 3MM, COM APLICAÇÃO DE ADESIVO DIGITAL SOBREPOSTO, DIM:45X18CM, PARA FIXAÇÃO NO TETO ATRAVÉS DE CORRENTES DE AÇO INOX, INCLUSIVE CORRENTES E INSTALAÇÃO	UN	2,000	390,58	781,16
22.7	COMP-742606	Próprio	LOGOMARCA DO MPAM, CONFECCIONADA EM ACM, MED. Ø 2.750,00MM PARA A FIXAÇÃO EM FACHADA - FORNECIMENTO E INSTALAÇÃO	UN	1,000	5.419,96	5.419,96
22.8	COMP-467722	Próprio	LETRAS EM CHAPA DE AÇO GALVANIZADO - BLOCK-LETTER - 30CM	UN	40,000	45,86	1.834,40
22.9	COMP-316951	Próprio	LETRAS EM CHAPA DE AÇO GALVANIZADO PINTADA EM COR PADRÃO DO MP/AM - BLOCK LETTER DE 10 A 20 CM - FORNECIMENTO E INSTALAÇÃO	UN	89,000	16,17	1.439,13
22.10	MPAM - DIV - 002	Próprio	KIT PREVENÇÃO AO COVID-19 PARA OBRAS	UN	2,000	3.627,07	7.254,14
22.11	9092	ORSE	MAPA TÁTIL EM ACRÍLICO 70 X 50CM	UN	1,000	1.523,13	1.523,13
23			LIMPEZA				8.922,90
23.1	COMP-175824	Próprio	LIMPEZA PERMANENTE E FINAL DA OBRA	MES	6,000	1.487,15	8.922,90

Total sem BDI	1.481.589,53
Total do BDI	401.845,28
Total Geral	1.883.434,81

HUM MILHÃO, OITOCENTOS E OITENTA E TRÊS MIL, QUATROCENTOS E TRINTA E QUATRO REAIS E OITENTA E UM CENTAVOS

Licitante	CONSTRUTORA PROGRESSO LTDA	BDI	Encargos Sociais
Edital	TOMADA DE PREÇOS Nº 2.002/2021-CPL/MP/PGJ	28,35%	Desonerado:
Contratante	MINISTÉRIO PÚBLICO DO ESTADO DO AMAZONAS - MP/PGJ	17,75% [Equipamentos]	Horism: 86,60%
Local	RUA BORBA, S/Nº - IRACY, ITACOATIARA/AM	Bancos	
Objeto	CONTRATAÇÃO DE EMPRESA ESPECIALIZADA PARA PRESTAÇÃO DE SERVIÇOS DE CONSTRUÇÃO DA EDIFICAÇÃO DESTINADA A INSTALAR AS PROMOTORIAS DE JUSTIÇA DA COMARCA DE ITACOATIARA/AM, EM TERRENO LOCALIZADO NA RUA BORBA S/Nº, ITACOATIARA/AM, COM FORNECIMENTO TOTAL DE MÃO DE OBRA, FERRAMENTAS, EQUIPAMENTOS, MATERIAIS DE CONSUMO, E MATERIAIS DE REPOSIÇÃO NECESSÁRIOS PARA EXECUÇÃO DOS SERVIÇOS	SINAPI - 07/2021 - Amazonas SICRO2 - 11/2016 - Amazonas SEINFRA - 027 - Ceará	

PLANILHA SINTÉTICA

Item	Código Banco	Descrição	Unidade	Quantidade	Custo Unitário	Preço Unitário	Custo Total	Preço Total
1		ADMINISTRAÇÃO DA OBRA					211.398,85	271.273,76
1.1		ADMINISTRAÇÃO LOCAL					128.359,20	164.749,02
1.1.1	011008 SBC	EQUIPE DE OBRA-ENGENHEIRO/MESTRE/APONTADOR+2 VIGIAS	MES	6,000	21.393,20	27.458,17	128.359,20	164.749,02
1.2		ALIMENTAÇÃO, TRANSPORTE, EPI'S E FERRAMENTAIS					71.807,65	92.052,74
1.2.1	MPAM - 001 Próprio	EPI E FERRAMENTAL (MÊS)	MES	6,000	2.049,94	2.631,10	12.299,64	15.786,60
1.2.2	MPAM 05/2016 Próprio	TAXAS E EMOLUMENTOS (UN)	UN	1,000	393,54	505,11	393,54	505,11
1.2.3	014022 Próprio	CONSUMO CAFÉ MATINAL,ALMOÇO,E VALE-TRANSPORTE PARA OPERÁRIO	DIA	1.320,000	27,70	35,55	36.564,00	46.926,00
1.2.4	COMP-338425 Próprio	COMPLEMENTARES (CURSOS, EXAMES E SEGUROS)	H	36.967,990	0,61	0,78	22.550,47	28.835,03
1.3		MOBILIZAÇÃO / DESMOBILIZAÇÃO					11.232,00	14.472,00
1.3.1	100948 SINAPI	TRANSPORTE COM CAMINHÃO CARROCEIRA 9T, EM VIA URBANA PAVIMENTADA, ADICIONAL PARA DMT EXCEDENTE A 30 KM (UNIDADE: TXKM). AF_07/2020	TXKM	21.600,000	0,52	0,67	11.232,00	14.472,00
2		SERVIÇOS PRELIMINARES					54.921,66	70.492,28
2.1		SERVIÇOS DE APOIO					24.936,17	32.005,95
2.1.1	00020193 SINAPI	LOCAÇÃO DE ANDAIME METÁLICO TIPO FACHADEIRO, LARGURA DE 1,20 M, ALTURA POR PEÇA DE 2,0 M, INCLUINDO SAPATAS E ITENS NECESSÁRIOS A INSTALAÇÃO	M2XMES	48,000	3,59	4,61	172,32	221,28
2.1.2	016500 SBC	PLANO DE RESPONSABILIDADE TÉCNICA EM OBRAS	M2	6,000	263,35	338,01	1.580,10	2.028,06
2.1.3	000855 SBC	PROJETO EXECUTIVO ARQUI/ESTRUT/INSTAL.GERAL- EDIFICACAO	M2	330,960	70,05	89,91	23.183,75	29.756,61
2.2		INSTALAÇÕES PROVISÓRIAS					29.985,49	38.486,33
2.2.1	012075 SBC	INSTALACAO PROVISORIA DE AGUA E ESGOTO	PT	2,000	2.786,44	3.576,40	5.572,80	7.152,80
2.2.2	99059 SINAPI	LOCAÇÃO CONVENCIONAL DE OBRA, UTILIZANDO GABARITO DE TÁBUAS CORRIDAS PONTALETADAS A CADA 2,00M - 2 UTILIZAÇÕES. AF_10/2018	M	173,000	29,10	37,35	5.034,30	6.461,55
2.2.3	98459 SINAPI	TAPUME COM TELHA METÁLICA. AF_05/2018	M2	80,000	77,47	99,43	6.197,60	7.954,40
2.2.4	11703 ORSE	BARRACÃO ABERTO PARA APOIO À PRODUÇÃO (CARPINTARIA, CENTRAL DE ARMAÇÃO, OFICINA, ETC) C/ TESOURAS, TELHA 4MM, PISO EM CONCRETO DESEMPOLADO	M2	35,000	155,26	199,28	5.434,10	6.974,80
2.2.5	00010777 SINAPI	LOCAÇÃO DE CONTAINER 2,30 X 4,30 M, ALT. 2,50 M, PARA SANITÁRIO, COM 3 BACIAS, 4 CHUVEIROS, 1 LAVATORIO E 1 MICTÓRIO	MES	6,000	549,97	705,89	3.299,82	4.235,34
2.2.6	4657 ORSE	LOCAÇÃO DE CONTAINER - ESCRITÓRIO COM BANHEIRO - 6,20 X 2,20M	MES	6,000	484,38	621,70	2.906,28	3.730,20
2.2.7	41598 SINAPI	ENTRADA PROVISORIA DE ENERGIA ELÉTRICA AEREA TRIFÁSICA 40A EM POSTE MADEIRA	UN	1,000	1.540,51	1.977,24	1.540,51	1.977,24
3		INFRAESTRUTURA					71.585,85	91.877,26
3.1		ESCAVAÇÕES, ATERRAMENTO E REATERRO					49.768,67	63.873,41
3.1.1	96523 SINAPI	ESCAVAÇÃO MANUAL PARA BLOCO DE COROAMENTO OU SAPATA, COM PREVISÃO DE FORMA. AF_06/2017	M3	49,140	47,32	60,74	2.325,30	2.984,76
3.1.2	COMP-905643 Próprio	ATERRO/REATERRO ARGILA CC-100% PROCTOR NORMAL	M3	1.287,600	31,90	40,94	41.074,44	52.714,34
3.1.3	021121 SBC	CONTENÇÃO MURO EM BLOCOS DE CONCRETO ESTRUTURAL 19X19X39CM	M2	126,570	33,54	43,05	4.245,16	5.448,84

Licitante	CONSTRUTORA PROGRESSO LTDA	BDI	Encargos Sociais
Edital	TOMADA DE PREÇOS Nº 2.002/2021-CPL/MP/PGJ	28,35%	Desonerado:
Contratante	MINISTÉRIO PÚBLICO DO ESTADO DO AMAZONAS - MP/PGJ	17,75% (Equipamentos)	Horista: 86,60%
Local	RUA BORBA, S/Nº - IRACY, ITACOATIARA/AM	Bancos	
Objeto	CONTRATAÇÃO DE EMPRESA ESPECIALIZADA PARA PRESTAÇÃO DE SERVIÇOS DE CONSTRUÇÃO DA EDIFICAÇÃO DESTINADA A INSTALAR AS PROMOTORIAS DE JUSTIÇA DA COMARCA DE ITACOATIARA/AM, EM TERRENO LOCALIZADO NA RUA BORBA S/Nº, ITACOATIARA/AM, COM FORNECIMENTO TOTAL DE MÃO DE OBRA, FERRAMENTAS, EQUIPAMENTOS, MATERIAIS DE CONSUMO, E MATERIAIS DE REPOSIÇÃO NECESSÁRIOS PARA EXECUÇÃO DOS SERVIÇOS	SINAPI - 07/2021 - Amazonas SICRO2 - 11/2016 - Amazonas SEINFRA - 027 - Ceará	

PLANILHA SINTÉTICA

Item	Código	Banco	Descrição	Unidade	Quantidade	Custo Unitário	Preço Unitário	Custo Total	Preço Total
3.1.4	96527	SINAPI	ESCAVAÇÃO MANUAL DE VALA PARA VIGA BALDRAME, COM PREVISÃO DE FÓRMA AF_06/2017	M3	30,210	62,06	79,65	1.874,83	2.406,23
3.1.5	101616	SINAPI	PREPARO DE FUNDO DE VALA COM LARGURA MENOR QUE 1,5 M (ACERTO DO SOLO NATURAL), AF_08/2020	M2	32,760	3,14	4,03	102,87	132,02
3.1.6	97915	SINAPI	TRANSPORTE COM CAMINHÃO BASCULANTE DE 6 M ³ , EM VIA URBANA PAVIMENTADA, ADICIONAL PARA DMT EXCEDENTE A 30 KM (UNIDADE: M3XKM), AF_07/2020	M3XKM	60,000	0,72	0,92	43,20	55,20
3.1.7	101616	SINAPI	PREPARO DE FUNDO DE VALA COM LARGURA MENOR QUE 1,5 M (ACERTO DO SOLO NATURAL), AF_08/2020	M2	32,760	3,14	4,03	102,87	132,02
3.2			CONCRETO PARA FUNDAÇÃO						
3.2.1			FORMAS					21.817,18	28.003,85
3.2.1.1	030310	SBC	FORMA PARA FUNDAÇÃO EM TABUAS DE MADEIRA E ESCORAS	M2	183,790	63,28	81,22	11.630,23	14.927,42
3.2.2			ARMAÇÃO EM AÇO CA-50B E CA-60B, FORNECIMENTO, CORTE, DOBRAGEM E COLOCAÇÃO NAS FORMAS INCLUSIVE 10 % DE PERDAS					4.875,86	6.259,66
3.2.2.1	92919	SINAPI	ARMAÇÃO DE ESTRUTURAS DE CONCRETO ARMADO, EXCETO VIGAS, PILARES, LAJES E FUNDAÇÕES, UTILIZANDO AÇO CA-50 DE 10,0 MM - MONTAGEM, AF_12/2015	KG	407,000	11,98	15,38	4.875,86	6.259,66
3.2.3			CONCRETO PARA FUNDAÇÃO						
3.2.3.1	94962	SINAPI	CONCRETO MAGRO PARA LASTRO, TRAÇO 1:4:5:4:5 (CIMENTO/ AREIA MÉDIA/ BRITA 1) - PREPARO MECÂNICO COM BETONEIRA 400 L - AF_07/2016	M3	1,850	343,51	440,90	635,49	815,67
3.2.3.2	94965	SINAPI	CONCRETO FCK = 25MPa, TRAÇO 1:2:3:27 (CIMENTO/ AREIA MÉDIA/ BRITA 1) - PREPARO MECÂNICO COM BETONEIRA 400 L - AF_07/2016	M3	10,000	467,56	600,11	4.675,60	6.001,10
4			SUPRAESTRUTURA						
4.1			VIGAS					232.027,32	297.804,15
4.1.1			FORMAS					131.439,17	168.702,10
4.1.1.1	92270	SINAPI	FABRICAÇÃO DE FÓRMA PARA VIGAS, COM MADEIRA SERRADA, E = 25 MM, AF_09/2020	M2	502,000	85,09	109,21	42.715,18	54.823,42
4.1.1.2	92448	SINAPI	MONTAGEM E DESMONTAGEM DE FÓRMA DE VIGA, ESCORAMENTO COM PONTALETE DE MADEIRA, PÉ-DIREITO SIMPLES, EM MADEIRA SERRADA, 4 UTILIZAÇÕES, AF_09/2020	M2	502,000	77,89	99,97	39.100,78	50.184,94
4.1.2			ARMAÇÃO EM AÇO CA-50B E CA-60B, FORNECIMENTO, CORTE, DOBRAGEM E COLOCAÇÃO NAS FORMAS INCLUSIVE 10 % DE PERDAS						
4.1.2.1	92775	SINAPI	ARMAÇÃO DE PILAR OU VIGA DE UMA ESTRUTURA CONVENCIONAL DE CONCRETO ARMADO EM UMA EDIFICAÇÃO TERREA OU SOBRADO UTILIZANDO AÇO CA-60 DE 5,0 MM - MONTAGEM, AF_12/2015	KG	308,000	14,49	18,60	4.462,92	5.728,80
4.1.2.2	92777	SINAPI	ARMAÇÃO DE PILAR OU VIGA DE UMA ESTRUTURA CONVENCIONAL DE CONCRETO ARMADO EM UMA EDIFICAÇÃO TERREA OU SOBRADO UTILIZANDO AÇO CA-50 DE 8,0 MM - MONTAGEM, AF_12/2015	KG	134,000	13,62	17,48	1.825,08	2.342,32

Licitante	CONSTRUTORA PROGRESSO LTDA	BDI	Encargos Sociais
Edital	TOMADA DE PREÇOS Nº 2.002/2021-CPL/MP/PGJ	28,35%	Desonerado:
Contratante	MINISTÉRIO PÚBLICO DO ESTADO DO AMAZONAS - MP/PGJ	17,75% (Equipamentos)	Horista: 86,60%
Local	RUA BORBA S/Nº - TRACY, ITACOATIARA/AM	Bancos	
Objeto	CONTRATAÇÃO DE EMPRESA ESPECIALIZADA PARA PRESTAÇÃO DE SERVIÇOS DE CONSTRUÇÃO DA EDIFICAÇÃO DESTINADA A INSTALAR AS PROMOTORIAS DE JUSTIÇA DA COMARCA DE ITACOATIARA/AM, EM TERRENO LOCALIZADO NA RUA BORBA S/Nº, ITACOATIARA/AM, COM FORNECIMENTO TOTAL DE MÃO DE OBRA, FERRAMENTAS, EQUIPAMENTOS, MATERIAIS DE CONSUMO, E MATERIAIS DE REPOSIÇÃO NECESSÁRIOS PARA EXECUÇÃO DOS SERVIÇOS	SINAPI - 07/2021 - Amazonas SICRO3 - 01/2021 - Amazonas ORSE - 05/2021 - Sergipe	SBC - 06/2021 - Amazonas SICRO2 - 11/2016 - Amazonas SEINFRA - 027 - Ceará



PLANILHA SINTÉTICA

Item	Código Banco	Descrição	Unidade	Quantidade	Custo Unitário	Preço Unitário	Custo Total	Preço Total
4.1.2.3	92778 SINAPI	ARMADÃO DE PILAR OU VIGA DE UMA ESTRUTURA CONVENCIONAL DE CONCRETO ARMADO EM UMA EDIFICAÇÃO TÉRREA OU SOBRADO UTILIZANDO AÇO CA-50 DE 10,0 MM - MONTAGEM. AF_12/2015	KG	304.000	12,30	15,79	3.739,20	4.800,16
4.1.2.4	92779 SINAPI	ARMADÃO DE PILAR OU VIGA DE UMA ESTRUTURA CONVENCIONAL DE CONCRETO ARMADO EM UMA EDIFICAÇÃO TÉRREA OU SOBRADO UTILIZANDO AÇO CA-50 DE 12,5 MM - MONTAGEM. AF_12/2015	KG	750.000	10,44	13,40	7.830,00	10.050,00
4.1.2.5	92764 SINAPI	ARMADÃO DE PILAR OU VIGA DE UMA ESTRUTURA CONVENCIONAL DE CONCRETO ARMADO EM UM EDIFÍCIO DE MÚLTIPLOS PAVIMENTOS UTILIZANDO AÇO CA-50 DE 16,0 MM - MONTAGEM. AF_12/2015	KG	351.000	9,69	12,44	3.401,19	4.366,44
4.1.2.6	92760 SINAPI	ARMADÃO DE PILAR OU VIGA DE UMA ESTRUTURA CONVENCIONAL DE CONCRETO ARMADO EM UM EDIFÍCIO DE MÚLTIPLOS PAVIMENTOS UTILIZANDO AÇO CA-50 DE 6,3 MM - MONTAGEM. AF_12/2015	KG	11.000	12,98	16,66	142,78	183,26
4.1.3		CONCRETO SUPERESTRUTURA					28.222,04	36.222,76
4.1.3.1	92873 SINAPI	LANÇAMENTO COM USO DE BALDES, ADENSAMENTO E ACABAMENTO DE CONCRETO EM ESTRUTURAS. AF_12/2015	M3	49.000	108,40	139,13	5.311,60	6.817,37
4.1.3.2	94965 SINAPI	CONCRETO FCK = 25MPA, TRAÇO 1:2:3:2,7 (CIMENTO/ AREIA MÉDIA/ BRITA 1) - PREPARO MECÂNICO COM BETONEIRA 400 L. AF_07/2016	M3	49.000	467,56	600,11	22.910,44	29.405,39
4.2		PILARES					34.909,80	44.807,63
4.2.1		FORMAS					17.546,55	22.520,24
4.2.1.1	92269 SINAPI	FABRICAÇÃO DE FÔRMA PARA PILARES E ESTRUTURAS SIMILARES, EM MADEIRA SERRADA, E=25 MM. AF_09/2020	M2	101.920	109,54	140,59	11.164,32	14.328,93
4.2.1.2	92413 SINAPI	MONTAGEM E DESMONTAGEM DE FÔRMA DE PILARES RETANGULARES E ESTRUTURAS SIMILARES, PÉ-DIREITO SIMPLES, EM MADEIRA SERRADA, 4 UTILIZAÇÕES. AF_09/2020	M2	101.920	62,62	80,37	6.382,23	8.191,31
4.2.2		ARMADÃO EM AÇO CA-50B E CA-60B, FORNECIMENTO, CORTE, DOBRAGEM E COLOCAÇÃO NAS FORMAS INCLUSIVE 10 % DE PERDAS					14.230,02	18.265,92
4.2.2.1	92759 SINAPI	ARMADÃO DE PILAR OU VIGA DE UMA ESTRUTURA CONVENCIONAL DE CONCRETO ARMADO EM UM EDIFÍCIO DE MÚLTIPLOS PAVIMENTOS UTILIZANDO AÇO CA-60 DE 5,0 MM - MONTAGEM. AF_12/2015	KG	194.000	12,94	16,61	2.510,36	3.222,34
4.2.2.2	92776 SINAPI	ARMADÃO DE PILAR OU VIGA DE UMA ESTRUTURA CONVENCIONAL DE CONCRETO ARMADO EM UMA EDIFICAÇÃO TÉRREA OU SOBRADO UTILIZANDO AÇO CA-50 DE 10,0 MM - MONTAGEM. AF_12/2015	KG	492.000	12,30	15,79	6.051,60	7.768,68
4.2.2.3	92760 SINAPI	ARMADÃO DE PILAR OU VIGA DE UMA ESTRUTURA CONVENCIONAL DE CONCRETO ARMADO EM UM EDIFÍCIO DE MÚLTIPLOS PAVIMENTOS UTILIZANDO AÇO CA-50 DE 6,3 MM - MONTAGEM. AF_12/2015	KG	86.000	12,98	16,66	1.116,28	1.432,76
4.2.2.4	92779 SINAPI	ARMADÃO DE PILAR OU VIGA DE UMA ESTRUTURA CONVENCIONAL DE CONCRETO ARMADO EM UMA EDIFICAÇÃO TÉRREA OU SOBRADO UTILIZANDO AÇO CA-50 DE 12,5 MM - MONTAGEM. AF_12/2015	KG	245.000	10,44	13,40	2.557,80	3.283,00

Licitante	CONSTRUTORA PROGRESSO LTDA	Encargos Sociais	
Edital	TOMADA DE PREÇOS Nº 2.002/2021-CPL/MP/PGJ	Desonerado:	
Contratante	MINISTÉRIO PÚBLICO DO ESTADO DO AMAZONAS - MP/PGJ	Hortista:	86,60%
Local	RUA BORRA, S/N.º - IRACY, ITACOATIARA/AM	Bancos	
Objeto	CONTRATAÇÃO DE EMPRESA ESPECIALIZADA PARA PRESTAÇÃO DE SERVIÇOS DE CONSTRUÇÃO DA EDIFICAÇÃO DESTINADA A INSTALAR AS PROMOTORIAS DE JUSTIÇA DA COMARCA DE ITACOATIARA/AM, EM TERRENO LOCALIZADO NA RUA BORRA S/N.º, ITACOATIARA/AM, COM FORNECIMENTO TOTAL DE MÃO DE OBRA, FERRAMENTAS, EQUIPAMENTOS, MATERIAIS DE CONSUMO, E MATERIAIS DE REPOSIÇÃO NECESSÁRIOS PARA EXECUÇÃO DOS SERVIÇOS	SINAPI - 07/2021 - Amazonas SICRO2 - 11/2016 - Amazonas SEINFRA - 027 - Ceará	



PLANILHA SINTÉTICA

Item	Descrição	Unidade	Quantidade	Custo Unitário	Preço Unitário	Custo Total	Preço Total
4.2.2.5	ARMACÃO DE PILAR OU VIGA DE UMA ESTRUTURA CONVENCIONAL DE CONCRETO ARMADO EM UMA EDIFICAÇÃO TÉRREA OU SOBRADO UTILIZANDO AÇO CA-50 DE 16,0 MM - MONTAGEM. AF. 12/2015	KG	199,000	10,02	12,86	1.993,98	2.559,14
4.2.3	CONCRETO SUPERESTRUTURA					3.133,23	4.021,47
4.2.3.1	LANÇAMENTO COM USO DE BALDES, ADENSAMENTO E ACABAMENTO DE CONCRETO EM ESTRUTURAS. AF. 12/2015	M3	5,440	108,40	139,13	589,70	756,87
4.2.3.2	CONCRETO FCK = 25MPA, TRAÇO 1:2,3:2,7 (CIMENTO/ AREIA MÉDIA/ BRITA 1) - PREPARO MECÂNICO COM BETONEIRA 400 L. AF. 07/2016	M3	5,440	467,56	600,11	2.543,53	3.264,60
4.3	LAJES					65.678,35	84.294,42
4.3.1	FORMAS					18.040,76	23.152,72
4.3.1.1	FABRICAÇÃO DE FÔRMA PARA LAJES, EM CHAPA DE MADEIRA COMPENSADA RESINADA, E = 17 MM. AF. 09/2020	M2	300,880	41,32	53,03	12.432,36	15.955,67
4.3.1.2	MONTAGEM E DESMONTAGEM DE FÔRMA DE LAJE MACIÇA, PÉ-DIREITO SIMPLES, EM CHAPA DE MADEIRA COMPENSADA RESINADA. 8 UTILIZAÇÕES. AF. 09/2020	M2	300,880	18,64	23,92	5.608,40	7.197,05
4.3.2	ARMACÃO EM AÇO CA-50B E CA-60B, FORNECIMENTO, CORTE, DOBRAGEM E COLOCAÇÃO NAS FORMAS INCLUSIVE 10 % DE PERDAS					39.396,12	50.563,76
4.3.2.1	ARMACÃO DE LAJE DE UMA ESTRUTURA CONVENCIONAL DE CONCRETO ARMADO EM UMA EDIFICAÇÃO TÉRREA OU SOBRADO UTILIZANDO AÇO CA-60 DE 5,0 MM - MONTAGEM. AF. 12/2015	KG	54,000	13,29	17,06	717,66	921,24
4.3.2.2	ARMACÃO DE LAJE DE UMA ESTRUTURA CONVENCIONAL DE CONCRETO ARMADO EM UMA EDIFICAÇÃO TÉRREA OU SOBRADO UTILIZANDO AÇO CA-50 DE 6,3 MM - MONTAGEM. AF. 12/2015	KG	105,000	13,22	16,97	1.388,10	1.781,85
4.3.2.3	ARMACÃO DE LAJE DE UMA ESTRUTURA CONVENCIONAL DE CONCRETO ARMADO EM UMA EDIFICAÇÃO TÉRREA OU SOBRADO UTILIZANDO AÇO CA-50 DE 8,0 MM - MONTAGEM. AF. 12/2015	KG	38,000	12,89	16,54	489,82	628,52
4.3.2.4	ARMACÃO DE LAJE DE UMA ESTRUTURA CONVENCIONAL DE CONCRETO ARMADO EM UM EDIFÍCIO DE MÚLTIPLOS PAVIMENTOS UTILIZANDO AÇO CA-50 DE 10,0 MM - MONTAGEM. AF. 12/2015	KG	32,000	11,28	14,48	360,96	463,36
4.3.2.5	LAJE PRÉ-FABRICADA TRELICADA PARA PISO OU COBERTURA, INTEREIXO 38CM, H=12CM, EL. ENCHIMENTO EM EPS H=8CM, INCLUSIVE ESCORAMENTO EM MADEIRA E CAPEAMENTO 4CM.	M2	300,880	121,11	155,44	36.439,58	46.768,79
4.3.3	CONCRETO SUPERESTRUTURA					8.241,47	10.577,94
4.3.3.1	LANÇAMENTO COM USO DE BALDES, ADENSAMENTO E ACABAMENTO DE CONCRETO EM ESTRUTURAS. AF. 12/2015	M3	15,040	108,40	139,13	1.630,34	2.092,52
4.3.3.2	CONCRETO FCK = 20MPA, TRAÇO 1:2,7:3 (CIMENTO/ AREIA MÉDIA/ BRITA 1) - PREPARO MECÂNICO COM BETONEIRA 400 L. AF. 07/2016	M3	15,040	439,57	564,19	6.611,13	8.485,42
5	COBERTURA					57.665,99	74.019,94

Licitante	CONSTRUTORA PROGRESSO LTDA	
Edital	TOMADA DE PREÇOS Nº 2.002/2021-CPL/MP/PGJ	
Contratante	MINISTÉRIO PÚBLICO DO ESTADO DO AMAZONAS - MP/PGJ	
Local	RUA BOBBA, S/Nº - IRACY, ITACOATIARA/AM	
Objeto	CONTRATAÇÃO DE EMPRESA ESPECIALIZADA PARA PRESTAÇÃO DE SERVIÇOS DE CONSTRUÇÃO DA EDIFICAÇÃO DESTINADA A INSTALAR AS PROMOTORIAS DE JUSTIÇA DA COMARCA DE ITACOATIARA/AM, EM TERRENO LOCALIZADO NA RUA BOBBA S/Nº, ITACOATIARA/AM, COM FORNECIMENTO TOTAL DE MÃO DE OBRA, FERRAMENTAS, EQUIPAMENTOS, MATERIAIS DE CONSUMO, E MATERIAIS DE REPOSIÇÃO NECESSÁRIOS PARA EXECUÇÃO DOS SERVIÇOS	
	Encargos Sociais	
	Desonerador:	
	Horista: 86,60%	
	BDI	
	28,35%	
	17,75% (Equipamentos)	
	Bancos	
	SINAPI - 07/2021 - Amazonas	SBC - 06/2021 - Amazonas
	SICRO3 - 01/2021 - Amazonas	SICRO2 - 11/2016 - Amazonas
	ORSE - 05/2021 - Sergipe	SEINFRA - 027 - Ceará



PLANILHA SINTÉTICA

Item	Código Banco	Descrição	Unidade	Quantidade	Custo Unitário	Preço Unitário	Custo Total	Preço Total
5.1		ESTRUTURA METÁLICA DA COBERTURA					19.865,23	25.502,35
5.1.1	100778 SINAPI	ESTRUTURA TRELICADA DE COBERTURA, TIPO FINK, COM LIGAÇÕES PARAFUSADAS, INCLUSOS PERFIS METÁLICOS, CHAPAS METÁLICAS, MÃO DE OBRA E TRANSPORTE COM GUINDASTE - FORNECIMENTO E INSTALAÇÃO. AF_01/2020_P	KG	2.254,850	8,81	11,31	19.865,23	25.502,35
5.2		DRENAGEM PLUVIAL					13.236,52	16.988,71
5.2.1	91790 SINAPI	(COMPOSIÇÃO REPRESENTATIVA) DO SERVIÇO DE INSTALAÇÃO DE TUBOS DE PVC, SÉRIE R, ÁGUA PLUVIAL, DN 100 MM (INSTALADO EM RAMAL DE ENCAMINHAMENTO, OU CONDUTORES VERTICAIS), INCLUSIVE CONEXÕES, CORTES E FIXAÇÕES, PARA PRÉDIOS. AF_10/2015	M	30,000	37,06	47,57	1.111,80	1.427,10
5.2.2	94228 SINAPI	CALHA EM CHAPA DE AÇO GALVANIZADO NÚMERO 24, DESENVOLVIMENTO DE 50 CM, INCLUSO TRANSPORTE VERTICAL. AF_07/2019	M	129,420	54,97	70,55	7.114,22	9.130,58
5.2.3	94229 SINAPI	CALHA EM CHAPA DE AÇO GALVANIZADO NÚMERO 24, DESENVOLVIMENTO DE 100 CM, INCLUSO TRANSPORTE VERTICAL. AF_07/2019	M	47,100	106,38	136,54	5.010,50	6.431,03
5.3		TELHAMENTO					24.564,24	31.528,88
5.3.1	94231 SINAPI	RUFO EM CHAPA DE AÇO GALVANIZADO NÚMERO 24, CORTE DE 25 CM, INCLUSO TRANSPORTE VERTICAL. AF_07/2019	M	95,700	32,54	41,77	3.114,08	3.997,39
5.3.2	94223 SINAPI	CUMEIRA PARA TELHA CUMEJEIRA PARA TELHA TRAPEZOIDAL 0,65MM, INCLUSO ACESSÓRIOS DE FIXAÇÃO E IÇAMENTO. AF_07/2019	M	16,200	53,24	68,33	862,49	1.106,95
5.3.3	100371 SBC	COBERTURA TELHA GALVANIZADA (CHAPA GALVALUME) 0,43MM	M2	228,270	90,19	115,76	20.587,67	26.424,54
6		PAREDES E PAINÉIS					130.896,78	168.005,47
6.1		ALVENARIA - VEDAÇÃO					35.064,24	45.005,44
6.1.1	89168 SINAPI	(COMPOSIÇÃO REPRESENTATIVA) DO SERVIÇO DE ALVENARIA DE VEDAÇÃO DE BLOCOS VAZADOS DE CERÂMICA DE 9X19X19CM (ESPESURA 9CM), PARA EDIFICAÇÃO HABITACIONAL UNIFAMILIAR (CASA) E EDIFICAÇÃO PÚBLICA PADRÃO. AF_11/2014	M2	440,570	57,28	73,52	25.235,85	32.390,71
6.1.2	87470 SINAPI	ALVENARIA DE VEDAÇÃO DE BLOCOS VAZADOS DE CONCRETO DE 19X19X39CM (ESPESURA 19CM) DE PAREDES COM ÁREA LÍQUIDA MAIOR OU IGUAL A 6M² COM VÃOS E ARGAMASSA DE ASSENTAMENTO COM PREPARO MANUAL. AF_06/2014	M2	18,150	68,16	87,48	1.237,10	1.587,76
6.1.3	040530 SBC	VERGAS E CONTRAVERGAS EM CONCRETO ESTRUTURADO COM AÇO/FORMAS	M3	1,100	1.820,32	2.336,38	2.002,35	2.570,02
6.1.4	090134 SBC	DIVISÓRIA ELEMENTOS VAZADOS CONCRETO 20X20X7CM-CIMENTO/ÁREA	M2	0,750	71,51	91,78	53,63	68,84
6.1.5	102253 SINAPI	DIVISÓRIA SANITÁRIA, TIPO CABINE, EM GRANITO CINZA POLIDO, ESP = 3CM, ASSENTADO COM ARGAMASSA COLANTE AC III-E, EXCLUSIVE FERRAGENS. AF_01/2021	M2	13,430	486,62	624,58	6.535,31	8.388,11
6.2		ALVENARIA - VEDAÇÃO - MURO					95.832,54	123.000,03

Licitante	CONSTRUTORA PROGRESSO LTDA	Encargos Sociais	
Edital	TOMADA DE PREÇOS Nº 2.002/2021-CPL/MP/PGI	Desonerado:	
Contratante	MINISTÉRIO PÚBLICO DO ESTADO DO AMAZONAS - MP/PGI	Hortista:	86,60%
Local	RUA BORBA, S/Nº - IRACY, ITACOATIARA/AM	Bancos	
Objeto	CONTRATAÇÃO DE EMPRESA ESPECIALIZADA PARA PRESTAÇÃO DE SERVIÇOS DE CONSTRUÇÃO DA EDIFICAÇÃO DESTINADA A INSTALAR AS PROMOTORIAS DE JUSTIÇA DA COMARCA DE ITACOATIARA/AM, EM TERRENO LOCALIZADO NA RUA BORBA S/Nº, ITACOATIARA/AM, COM FORNECIMENTO TOTAL DE MÃO DE OBRA, FERRAMENTAS, EQUIPAMENTOS, MATERIAIS DE CONSUMO, E MATERIAIS DE REPOSIÇÃO NECESSÁRIOS PARA EXECUÇÃO DOS SERVIÇOS	SINAPI - 07/2021 - Amazonas SICRO3 - 01/2021 - Amazonas ORSE - 05/2021 - Sergipe	SBC - 06/2021 - Amazonas SICRO2 - 11/2016 - Amazonas SEINFRA - 027 - Ceará



PLANILHA SINTÉTICA

Item	Código	Banco	Descrição	Unidade	Quantidade	Custo Unitário	Preço Unitário	Custo Total	Preço Total
6.2.1	7763	ORSE	GRADIL DE FERRO C/BARRA CHATA 2"X1/4" VERTICAIS ESPAÇ.10CM, MONTANTE EM PERFIL SEÇÃO QUADRADA DE 1" VERTICAL ESPAÇ.3 M, BARRAS PARALELAS HORIZONTAIS 2"X1/4", INCL.PORTÃO, MURETA H=50CM EM ALV.BLOCO E=19CM, CHAPISADA E REBOCADA, EXCLUSIVE PINTURA	M2	40.000	463,29	594,63	18.531,60	23.785,20
6.2.2	COMP-764689	Próprio	MURO EM ALVENARIA BLOCO CERÂMICO, E= 0,10M, C/ FUNDAÇÃO EM ALV. DE PEDRA GRANÍTICA, 0,35 X 0,60M, COLUNAS (9X20CM) E CINTAMENTO (9X15CM) SUPERIOR E INFERIOR CONCRETO ARMADO FCK = 15,0 MPA CADA 3,00M, CHAPISCO, REBOCO E PINTURA	M2	371.800	207,91	266,85	77.300,94	99.214,83
7			REVESTIMENTO					124.082,71	159.263,32
7.1			REVESTIMENTO INTERNO					33.379,14	42.844,42
7.1.1	87879	SINAPI	CHAPISCO APLICADO EM ALVENARIAS E ESTRUTURAS DE CONCRETO INTERNAS, COM COLHER DE PEDREIRO. ARGAMASSA TRAÇO 1:3 COM PRPARO EM BETONEIRA 400L. AF. 06/2014	M2	881.140	3,09	3,97	2.722,72	3.498,13
7.1.2	89173	SINAPI	(COMPOSIÇÃO REPRESENTATIVA) DO SERVIÇO DE EMBOCO/MASSA ÚNICA, APLICADO MANUALMENTE, TRAÇO 1:2:8, EM BETONEIRA DE 400L, PAREDES INTERNAS, COM EXECUÇÃO DE TALISCAS, EDIFICAÇÃO HABITACIONAL UNIFAMILIAR (CASAS) E EDIFICAÇÃO PÚBLICA PADRÃO. AF. 12/2014	M2	646.860	29,75	38,18	19.244,09	24.697,11
7.1.3	87553	SINAPI	EMBOÇO, PARA RECEBIMENTO DE CERÂMICA, EM ARGAMASSA TRAÇO 1:2:8, PREPARO MECÂNICO COM BETONEIRA 400L, APLICADO MANUALMENTE EM FACES INTERNAS DE PAREDES, PARA AMBIENTE COM ÁREA MAIOR QUE 10M2, ESPESURA DE 10MM, COM EXECUÇÃO DE TALISCAS. AF. 06/2014	M2	187.210	15,65	20,09	2.929,84	3.761,05
7.1.4	87273	SINAPI	REVESTIMENTO CERÂMICO PARA PAREDES INTERNAS COM PLACAS TIPO ESMALTADA EXTRA DE DIMENSÕES 33X45 CM APLICADAS EM AMBIENTES DE ÁREA MAIOR QUE 5 M² NA ALTURA INTEIRA DAS PAREDES. AF. 06/2014	M2	187.210	45,31	58,16	8.482,49	10.888,13
7.2			REVESTIMENTO EXTERNO					90.703,57	116.418,90
7.2.1	5057	ORSE	REVESTIMENTO METÁLICO EM ALUMÍNIO COMPOSTO (ALUCOBOND), E=0,3MM, PINTURA KAYNAR 500 COMPOSTA POR SEIS CAMADAS, INCLUSIVE ESTRUTURA METÁLICA AUXILIAR EM PERFIL DE VIGA "U" DE 2" - FORNECIMENTO E MONTAGEM	M2	172.680	455,87	585,11	78.719,63	101.036,79
7.2.2	87879	SINAPI	CHAPISCO APLICADO EM ALVENARIAS E ESTRUTURAS DE CONCRETO INTERNAS, COM COLHER DE PEDREIRO. ARGAMASSA TRAÇO 1:3 COM PREPARO EM BETONEIRA 400L. AF. 06/2014	M2	330.000	3,09	3,97	1.019,70	1.310,10
7.2.3	87243	SINAPI	REVESTIMENTO CERÂMICO PARA PAREDES EXTERNAS EM PASTILHAS DE PORCELANA 5 X 5 CM (PLACAS DE 30 X 30 CM), ALINHADAS A PRUMO, APLICADO EM PAINOS SEM VAOS. AF. 06/2014	M2	48.560	142,58	183,00	6.923,68	8.886,48
7.2.4	00034357	SINAPI	REJUNTE CIMENTÍCIO, QUALQUER COR	KG	17.000	4,37	5,61	74,29	95,37

Licitante	CONSTRUTORA PROGRESSO LTDA	Encargos Sociais	
Edital	TOMADA DE PREÇOS Nº 2.002/2021-CPL/MP/PGJ	Desonerado:	
Contratante	MINISTÉRIO PÚBLICO DO ESTADO DO AMAZONAS - MP/PGJ	Horista:	86,60%
Local	RUA BORBA, S/N.º - TRACY, ITACOATIARA/AM	Bancos	
Objeto	CONTRATAÇÃO DE EMPRESA ESPECIALIZADA PARA PRESTAÇÃO DE SERVIÇOS DE CONSTRUÇÃO DA EDIFICAÇÃO DESTINADA A INSTALAR AS PROMOTORIAS DE JUSTIÇA DA COMARCA DE ITACOATIARA/AM, EM TERRENO LOCALIZADO NA RUA BORBA S/N.º, ITACOATIARA/AM, COM FORNECIMENTO TOTAL DE MÃO DE OBRA, FERRAMENTAS, EQUIPAMENTOS, MATERIAIS DE CONSUMO, E MATERIAIS DE REPOSIÇÃO NECESSÁRIOS PARA EXECUÇÃO DOS SERVIÇOS	SINAPI - 07/2021 - Amazonas SICRO2 - 11/2016 - Amazonas SEINFRA - 027 - Ceará	



PLANILHA SINTÉTICA

Item	Código Banco	Descrição	Unidade	Quantidade	Custo Unitário	Preço Unitário	Custo Total	Preço Total
7.2.5	89173 SINAPI	(COMPOSIÇÃO REPRESENTATIVA) DO SERVIÇO DE EMBOCO/MASSA ÚNICA, APLICADO MANUALMENTE, TRAÇO 1:2-8, EM BETONEIRA DE 400L, PAREDES INTERNAS, COM EXECUÇÃO DE TALISCAS, EDIFICAÇÃO HABITACIONAL UNIFAMILIAR (CASAS) E EDIFICAÇÃO PÚBLICA PADRÃO. AF. 12/2014	M2	133,320		38,18	3.966,27	5.090,16
8		FORRO					25.652,27	32.925,97
8.1		FORRO DE PVC					25.652,27	32.925,97
8.1.1	COMP-899269 Próprio	FORRO DE ACÚSTICO PVC/LÁ DE VIDRO, LISO, PARA AMBIENTES INTERNOS (0,625 X 0,625)M, INCLUSIVE ESTRUTURA DE FIXAÇÃO	M2	290,020	88,45	113,53	25.652,27	32.925,97
9		SOLEIRAS E PEITORIS					13.583,50	17.435,62
9.1		SOLEIRAS					8.829,34	11.333,60
9.1.1	2276 ORSE	RODAPÉ CERÂMICO 10 X 45 CM, PORCELANATO, BIANCO TU POLIDO, LINHA PROGETTO, PORTOBELLO OU SIMILAR, APLICADO COM ARGAMASSA INDUSTRIALIZADA AC-III, REJUNTADO.	M	361,750	18,12	23,26	6.554,91	8.414,31
9.1.2	98689 SINAPI	SOLEIRA EM GRANITO, LARGURA 15 CM, ESPESSURA 2,0 CM. AF. 09/2020	M	37,800	60,17	77,23	2.274,43	2.919,29
9.2		PEITORIS					4.754,16	6.102,02
9.2.1	130317 SBC	PEITORIL EM GRANITO SAO GABRIEL 20CM	M	42,600	111,60	143,24	4.754,16	6.102,02
10		IMPERMEABILIZAÇÃO					10.893,04	13.981,13
10.1	98546 SINAPI	IMPERMEABILIZAÇÃO DE SUPERFÍCIE COM MANTA ASFÁLTICA, UMA CAMADA, INCLUSIVE APLICAÇÃO DE PRIMER ASFÁLTICO, E=3MM. AF. 06/2018	M2	167,740	64,94	83,35	10.893,04	13.981,13
11		ESQUADRIAS					71.157,09	90.179,57
11.1		PORTAS					40.398,12	50.700,31
11.1.1		PORTAS DE MADEIRA					17.728,20	22.754,10
11.1.1.1	110676 SBC	PORTA COMPLETA MADEIRA 1 FL-0,90X2,10M-LAMINADO+FER-SOCIAL	UN	15,000	1.181,88	1.516,94	17.728,20	22.754,10
11.1.2		PORTAS DE VIDRO					5.598,53	7.185,71
11.1.2.1	COMP-816216 Próprio	PORTA DE VIDRO TEMPERADO 10MM DE ABRIR 02 FOLHAS E BANDEIRAS	UN	1,000	4.603,85	5.909,04	4.603,85	5.909,04
11.1.2.2	102182 SINAPI	PORTA PIVOTANTE DE VIDRO TEMPERADO, 90X210 CM, ESPESSURA 10 MM, INCLUSIVE ACESSÓRIOS. AF. 01/2021	UN	1,000	994,68	1.276,67	994,68	1.276,67
11.1.3		PORTAS DE FERRO					14.534,77	17.504,73
11.1.3.1	74136/003 SINAPI	PORTA DE AÇO CHAPA 24, DE ENROLAR, RAIADA TRANVISION, LARGA COM ACABAMENTO EM PINTURA ELETROSTÁTICA AUTOMÁTICA - BDI = 17,35	M2	14,550	718,91	843,64	10.460,14	12.274,96
11.1.3.2	11713 SEINFRA	PORTA SASAZAKI-VENEZIANA, INCLUS. BATES E FERRAGENS	M2	6,230	194,26	249,33	1.210,24	1.553,33
11.1.3.3	00037562 SINAPI	PORTAO DE CORRER EM GRADIE FIXO DE BARRA DE FERRO CHATA DE 3 X 1/4" NA VERTICAL, SEM REQUADRO, ACABAMENTO NATURAL, COM TRILHOS E ROLDANAS	M2	6,000	260,64	334,53	1.563,84	2.007,18
11.1.3.4	90838 SINAPI	PORTA SAÍDA DE EMERGENCIA 90X210X4CM - FORNECIMENTO E INSTALAÇÃO	UN	1,000	545,57	700,24	545,57	700,24
11.1.3.5	100701 SINAPI	PORTA DE FERRO, DE ABRIR, TIPO GRADE COM CHAPA, COM GUARNIÇÕES. AF. 12/2019	M2	3,200	235,93	302,82	754,98	969,02

Licitante	CONSTRUTORA PROGRESSO LTDA	Encargos Sociais	
Edital	TOMADA DE PREÇOS Nº 2.002/2021-CPL/MP/PGJ	Desonerado:	
Contratante	MINISTÉRIO PÚBLICO DO ESTADO DO AMAZONAS - MP/PGJ	Horista:	86,60%
Local	RUA BORBA, S/Nº - IRACY, ITACOATIARA/AM	Bancos	
Objeto	CONTRATAÇÃO DE EMPRESA ESPECIALIZADA PARA PRESTAÇÃO DE SERVIÇOS DE CONSTRUÇÃO DA EDIFICAÇÃO DESTINADA A INSTALAR AS PROMOTORIAS DE JUSTIÇA DA COMARCA DE ITACOATIARA/AM, EM TERRENO LOCALIZADO NA RUA BORBA, S/Nº, ITACOATIARA/AM, COM FORNECIMENTO TOTAL DE MÃO DE OBRA, FERRAMENTAS, EQUIPAMENTOS, MATERIAIS DE CONSUMO, E MATERIAIS DE REPOSIÇÃO NECESSÁRIOS PARA EXECUÇÃO DOS SERVIÇOS		
		SINAPI - 07/2021 - Amazonas	SBC - 06/2021 - Amazonas
		SICRO3 - 01/2021 - Amazonas	SICRO2 - 11/2016 - Amazonas
		ORSE - 05/2021 - Sergipe	SEINFRA - 027 - Ceará



PLANILHA SINTÉTICA

Item	Código/Banco	Descrição	Unidade	Quantidade	Custo Unitário	Preço Unitário	Custo Total	Preço Total
11.1.4		PORTAS EM ALUMÍNIO					2.536,62	3.255,77
11.1.4.1	112651 SBC	PORTA 1 FOLHA ABRIR-ALUMÍNIO/VENEZIANA	M2	9,030	280,91	360,55	2.536,62	3.255,77
11.2		JANELAS					22.263,87	28.575,70
11.2.1		JANELAS DE ALUMÍNIO					18.245,95	23.418,70
11.2.1.1	112182 SBC	JANELA DE CORRER EM ALUMÍNIO ANODIZADO PRETO	M2	31,510	378,82	486,22	11.936,62	15.320,79
11.2.1.2	COMP-066495 Próprio	FORNECIMENTO E INSTALAÇÃO DE PERSIANAS DE PVC TEXTURIZADO, NO MODELO VERTICAL, NA COR MARFIM, COM LÂMINAS DE 9 CM DE LARGURA, ACOLÍVEIS E ARTICULÁVEIS PARA AMBOS OS LADOS. COM MOVIMENTO GIRATÓRIO EM 180 GRAUS, COM TRILHO DE ALUMÍNIO ANODIZADO, RECOLHIMENTO DAS LÂMINAS COM CORDA NYLON E CORRENTE DE POLIPROPILENO. (PARA CONEXÃO INFERIOR DAS LÂMINAS)	M2	37,390	96,06	123,29	3.591,68	4.609,81
11.2.1.3	94569 SINAPI	JANELA DE ALUMÍNIO TIPO MAXIM-AR, COM VIDROS, BATENTE E FERRAGENS. EXCLUSIVE ALIZAR, ACABAMENTO E CONTRAMARCO. FORNECIMENTO E INSTALAÇÃO. AF_12/2019	M2	7,020	387,13	496,88	2.717,65	3.488,10
11.2.2		JANELAS DE VIDRO					4.017,92	5.157,00
11.2.2.1	COMP-659424 Próprio	VIDRO SALA DE RECONHECIMENTO	M2	1,500	1.304,42	1.674,22	1.956,63	2.511,33
11.2.2.2	COMP-807451 Próprio	PAINEL DE VIDRO FIXO TEMPERADO 10MM, INCLUSIVE FERRAGEM, MONTAGEM E INSTALAÇÃO	M2	2,190	941,23	1.208,07	2.061,29	2.645,67
11.3		GRADES					8.495,10	10.903,56
11.3.1	C1426 SEINFRA	GRADE DE FERRO DE PROTEÇÃO	M2	54,800	155,02	198,97	8.495,10	10.903,56
12		VIDRO					17.800,27	22.846,48
12.1	102165 SINAPI	INSTALAÇÃO DE VIDRO LISO FUME, E = 5 MM, EM ESQUADRIA DE ALUMÍNIO OU PVC, FIXADO COM BAGUETE. AF_01/2021_P	M2	55,520	320,61	411,50	17.800,27	22.846,48
13		INSTALAÇÕES HIDRÁULICAS					8.270,10	10.354,14
13.1		REDES DE ALIMENTAÇÃO					3.901,00	5.006,94
13.1.1	00006034 SINAPI	REGISTRO DE ESPERA DE PASSEIO, PVC PARA POLIETILENO, 20 MM	UN	1,000	9,51	12,21	9,51	12,21
13.1.2	89957 SINAPI	PONTO DE CONSUMO TERMINAL DE ÁGUA FRIA (SUBRAMAL) COM TUBULAÇÃO DE PVC, DN 25 MM, INSTALADO EM RAMAL DE ÁGUA, INCLUSIVE RASGO E CHUMBAMENTO EM ALVENARIA. AF_12/2014	UN	19,000	77,17	99,05	1.466,23	1.881,95
13.1.3	COMP-176591 Próprio	FORNECIMENTO E INSTALAÇÃO DE CAIXAS D'ÁGUA	UN	1,000	1.961,47	2.517,55	1.961,47	2.517,55
13.1.4	00011763 SINAPI	TORNEIRA DE BOIA CONVENCIONAL PARA CAIXA D'ÁGUA, 1.1/2", COM HASTE E TORNEIRA METÁLICAS E BALAO PLÁSTICO	UN	1,000	53,99	69,30	53,99	69,30
13.1.5	1027 ORSE	TUBO PVC RÍGIDO SOLDÁVEL MARROM P/ ÁGUA, D = 20 MM (1/2")	M	44,200	7,80	10,01	344,76	442,44
13.1.6	1167 ORSE	TÊ 90º DE PVC RÍGIDO SOLDÁVEL, MARROM, DIÂM = 20MM	UN	2,000	6,00	7,70	12,00	15,40
13.1.7	00011673 SINAPI	REGISTRO DE ESPERA, PVC, COM VOLANTE, VS, SOLDÁVEL, DN 20 MM, COM CORPO DIVIDIDO	UN	2,000	15,17	19,47	30,34	38,94
13.1.8	89404 SINAPI	JOELHO 90 GRAUS, PVC, SOLDÁVEL, DN 20MM, INSTALADO EM RAMAL DE DISTRIBUIÇÃO DE ÁGUA - FORNECIMENTO E INSTALAÇÃO. AF_12/2014	UN	4,000	2,74	3,52	10,96	14,08

Licitante	CONSTRUTORA PROGRESSO LTDA	BDI	Encargos Sociais
Edital	TOMADA DE PREÇOS Nº 2.002/2021-CPL/MP/PGJ	28,35%	Desonerado:
Contratante	MINISTÉRIO PÚBLICO DO ESTADO DO AMAZONAS - MP/PGJ	17,75% (Equipamentos)	Hortista: 86,60%
Local	RUA BORBA, S/N.º - IRACY, ITACOATIARA/AM	Bancos	
Objeto	CONTRATAÇÃO DE EMPRESA ESPECIALIZADA PARA PRESTAÇÃO DE SERVIÇOS DE CONSTRUÇÃO DA EDIFICAÇÃO DESTINADA A INSTALAR AS PROMOTORIAS DE JUSTIÇA DA COMARCA DE ITACOATIARA/AM, EM TERRENO LOCALIZADO NA RUA BORBA S/N.º, ITACOATIARA/AM, COM FORNECIMENTO TOTAL DE MÃO DE OBRA, FERRAMENTAS, EQUIPAMENTOS, MATERIAIS DE CONSUMO, E MATERIAIS DE REPOSIÇÃO NECESSÁRIOS PARA EXECUÇÃO DOS SERVIÇOS	SINAPI - 07/2021 - Amazonas SICRO2 - 11/2016 - Amazonas SEINFRA - 027 - Ceará	

PLANILHA SINTÉTICA

Item	Código	Banco	Descrição	Unidade	Quantidade	Custo Unitário	Preço Unitário	Custo Total	Preço Total
13.1.9	1047	ORSE	ADAPTADOR DE PVC RÍGIDO SOLDÁVEL C/ FLANGES LIVRES P/ CAIXA DE ÁGUA DIÂM = 20MM X 1/2"	UN	1.000	11,74	15,07	11,74	15,07
13.2			MATERIAL NECESSÁRIO PARA EXECUTAR A REDE DE ÁGUA FRIA					2.003,68	2.570,68
13.2.1	94710	SINAPI	ADAPTADOR COM FLANGES LIVRES, PVC, SOLDÁVEL, DN 40 MM X 1/4, INSTALADO EM RESERVAÇÃO DE ÁGUA DE EDIFICAÇÃO QUE POSSUA RESERVATÓRIO DE FIBRA/FIBROCIMENTO FORNECIMENTO E INSTALAÇÃO. AF_06/2016	UN	5.000	31,92	40,97	159,60	204,85
13.2.2	89538	SINAPI	ADAPTADOR CURTO COM BOLSA E ROSCA PARA REGISTRO, PVC, SOLDÁVEL, DN 25MM X 3/4, INSTALADO EM PRUMADA DE ÁGUA - FORNECIMENTO E INSTALAÇÃO. AF_12/2014	UN	14.000	2,23	2,86	31,22	40,04
13.2.3	1080	ORSE	BUCHA DE REDUÇÃO LONGA DE PVC RÍGIDO SOLDÁVEL, MARROM, DIÂM = 40 X 20MM	UN	4.000	9,35	12,00	37,40	48,00
13.2.4	89499	SINAPI	CURVA 90 GRAUS, PVC, SOLDÁVEL, DN 40MM, INSTALADO EM PRUMADA DE ÁGUA - FORNECIMENTO E INSTALAÇÃO. AF_12/2014	UN	2.000	12,05	15,47	24,10	30,94
13.2.5	89618	SINAPI	TÊ COM BUCHA DE LATÃO NA BOLSA CENTRAL, PVC, SOLDÁVEL, DN 25MM X 1/2, INSTALADO EM PRUMADA DE ÁGUA - FORNECIMENTO E INSTALAÇÃO. AF_12/2014	UN	5.000	9,15	11,74	45,75	58,70
13.2.6	1030	ORSE	TUBO PVC RÍGIDO SOLDÁVEL, MARROM P/ ÁGUA, D = 40 MM (1,1/4")	M	25,870	26,54	34,06	686,59	881,13
13.2.7	1073	ORSE	BUCHA DE REDUÇÃO CURTA DE PVC RÍGIDO SOLDÁVEL, MARROM, DIÂM = 40 X 32MM	UN	1.000	6,24	8,01	6,24	8,01
13.2.8	1144	ORSE	JOELHO DE REDUÇÃO 90º DE PVC RÍGIDO SOLDÁVEL, MARROM, DIÂM = 32 X 25MM	UN	2.000	7,94	10,19	15,88	20,38
13.2.9	288	ORSE	BOLSA DE LIGAÇÃO PARA VASO SANITÁRIO	UN	6.000	2,51	3,22	15,06	19,32
13.2.10	1081	ORSE	BUCHA DE REDUÇÃO LONGA DE PVC RÍGIDO SOLDÁVEL, MARROM, DIÂM = 40 X 25MM	UN	4.000	9,73	12,49	38,92	49,96
13.2.11	1168	ORSE	TÊ 90º DE PVC RÍGIDO SOLDÁVEL, MARROM, DIÂM = 25MM	UN	5.000	6,19	7,94	30,95	39,70
13.2.12	1170	ORSE	TÊ 90º DE PVC RÍGIDO SOLDÁVEL, MARROM, DIÂM = 40MM	UN	5.000	14,85	19,06	74,25	95,30
13.2.13	1027	ORSE	TUBO PVC RÍGIDO SOLDÁVEL, MARROM P/ ÁGUA, D = 20 MM (1/2")	M	34,670	7,80	10,01	270,43	347,05
13.2.14	94491	SINAPI	REGISTRO DE ESFERA, PVC, SOLDÁVEL, DN 40 MM, INSTALADO EM RESERVAÇÃO DE ÁGUA DE EDIFICAÇÃO QUE POSSUA RESERVATÓRIO DE FIBRA/FIBROCIMENTO FORNECIMENTO E INSTALAÇÃO. AF_06/2016	UN	3.000	34,73	44,58	104,19	133,74
13.2.15	3698	ORSE	ENGATE EM AÇO INOX (LIGAÇÃO FLEXÍVEL), DECA 4607C, 30 CM OU SIMILAR	UN	6.000	30,87	39,62	185,22	237,72
13.2.16	3699	ORSE	ENGATE EM PVC (LIGAÇÃO FLEXÍVEL), AKROS, 30 CM, ACABAMENTO BRANCO OU SIMILAR	UN	7.000	3,96	5,08	27,72	35,56
13.2.17	94676	SINAPI	JOELHO 90 GRAUS, PVC, SOLDÁVEL, DN 40 MM INSTALADO EM RESERVAÇÃO DE ÁGUA DE EDIFICAÇÃO QUE POSSUA RESERVATÓRIO DE FIBRA/FIBROCIMENTO FORNECIMENTO E INSTALAÇÃO. AF_06/2016	UN	3.000	9,55	12,26	28,65	36,78

Licitante	CONSTRUTORA PROGRESSO LTDA	BDI	Encargos Sociais
Edital	TOMADA DE PREÇOS Nº 2.002/2021-CPL/MP/PGJ	28,35%	Desonerado:
Contratante	MINISTÉRIO PÚBLICO DO ESTADO DO AMAZONAS - MP/PGJ	17,75% (Equipamentos)	Horista: 86,60%
Local	RUA BORBA, S/Nº - IRACY, ITACOATIARA/AM	Bancos	
Objeto	CONTRATAÇÃO DE EMPRESA ESPECIALIZADA PARA PRESTAÇÃO DE SERVIÇOS DE CONSTRUÇÃO DA EDIFICAÇÃO DESTINADA A INSTALAR AS PROMOTORIAS DE JUSTIÇA DA COMARCA DE ITACOATIARA/AM, EM TERRENO LOCALIZADO NA RUA BORBA S/Nº, ITACOATIARA/AM, COM FORNECIMENTO TOTAL DE MÃO DE OBRA, FERRAMENTAS, EQUIPAMENTOS, MATERIAIS DE CONSUMO, E MATERIAIS DE REPOSIÇÃO NECESSÁRIOS PARA EXECUÇÃO DOS SERVIÇOS	SINAPI - 07/2021 - Amazonas SICRO2 - 11/2016 - Amazonas SEINFRA - 027 - Ceará	

PLANILHA SINTÉTICA

Item	Código	Banco	Descrição	Unidade	Quantidade	Custo Unitário	Preço Unitário	Custo Total	Preço Total
13.2.18	94672	SINAPI	JOELHO 90 GRAUS COM BUCHA DE LATAO, PVC, SOLDÁVEL, DN 25 MM, X 3/4 INSTALADO EM RESERVAÇÃO DE ÁGUA DE EDIFICAÇÃO QUE POSSUA RESERVATÓRIO DE FIBRA/FIBROCIMENTO FORNECIMENTO E INSTALAÇÃO. AF_06/2016.	UN	15.000	6,22	7,98	93,30	119,70
13.2.19	014969	SBC	JOELHO 90 PVC SOLDÁVEL COM BUCHA DE LATAO 25MM X 3/4"	UN	2.000	7,69	9,87	15,38	19,74
13.2.20	00003437	SINAPI	JOELHO DE REDUCAO, PVC, ROSCAVEL COM BUCHA DE LATAO, 90 GRAUS, 3/4" X 1/2", PARA AGUA FRIA PREDIAL.	UN	9.000	10,41	13,36	93,69	120,24
13.2.21	12017	SEINFRA	TE REDUCAO PVC SOLDÁVEL COM ROSCA NA BOLSA CENTRAL DE 25X1/2"	UN	6.000	3,09	3,97	18,54	23,82
13.3			EQUIPAMENTOS (FORNECIMENTO E INSTALAÇÃO)					2.366,02	2.776,52
13.3.1	COMP-505544	Próprio	SISTEMA DE REUSO DE ÁGUA DA CHUVA - BDI = 17,35	UN	1.000	2.366,02	2.776,52	2.366,02	2.776,52
14			INSTALAÇÕES SANITÁRIAS					10.759,24	13.809,76
14.1			REDE DE ESGOTO SANITÁRIO					4.336,58	5.566,28
14.1.1	4280	ORSE	CAIXA SIFONADA EM PVC, 100X150X50MM, ACABAMENTO BRANCO, C/GRELHA E PORTA GRELHA	UN	5.000	24,96	32,04	124,80	160,20
14.1.2	9365	ORSE	CAIXA SIFONADA EM PVC, 150X185X75MM, ACABAMENTO BRANCO, COM TAMPA CEGA	UN	1.000	48,39	62,11	48,39	62,11
14.1.3	91793	SINAPI	(COMPOSIÇÃO REPRESENTATIVA) DO SERVIÇO DE INSTALAÇÃO DE TUBO DE PVC, SÉRIE NORMAL, ESGOTO PREDIAL, DN 50 MM (INSTALADO EM RAMAL DE DESCARGA OU RAMAL DE ESGOTO SANITÁRIO), INCLUSIVE CONEXÕES, CORTES E FIXAÇÕES PARA, PRÉDIOS. AF_10/2015	M	12.820	46,37	59,52	594,46	763,05
14.1.4	91790	SINAPI	(COMPOSIÇÃO REPRESENTATIVA) DO SERVIÇO DE INSTALAÇÃO DE TUBOS DE PVC, SÉRIE R, ÁGUA PLUVIAL, DN 100 MM (INSTALADO EM RAMAL DE ENCAMINHAMENTO, OU CONDUTORES VERTICAIS), INCLUSIVE CONEXÕES, CORTES E FIXAÇÕES, PARA PRÉDIOS. AF_10/2015	M	53.370	37,06	47,57	1.977,89	2.538,81
14.1.5	91792	SINAPI	(COMPOSIÇÃO REPRESENTATIVA) DO SERVIÇO DE INSTALAÇÃO DE TUBO DE PVC, SÉRIE NORMAL, ESGOTO PREDIAL, DN 40 MM (INSTALADO EM RAMAL DE DESCARGA OU RAMAL DE ESGOTO SANITÁRIO), INCLUSIVE CONEXÕES, CORTES E FIXAÇÕES, PARA PRÉDIOS. AF_10/2015	M	11.270	31,04	39,84	349,82	449,00
14.1.6	98102	SINAPI	CAIXA DE GORDURA SIMPLES, CIRCULAR, EM CONCRETO PRÉ-MOLDADO, DIÂMETRO INTERNO = 0,4 M, ALTURA INTERNA = 0,4 M. AF_12/2020	UN	1.000	107,37	137,81	107,37	137,81
14.1.7	COMP-597467	Próprio	CAIXA DE INSPEÇÃO EM CONCRETO PRÉ-MOLDADO DN 60CM COM TAMPA H= 60CM - FORNECIMENTO E INSTALAÇÃO (UN)	UN	5.000	226,77	291,06	1.133,85	1.455,50
14.2			REDE DE TRATAMENTO DE ESGOTO (FOSSA E SUMIDORO)					6.422,66	8.243,48
14.2.1	00039367	SINAPI	FILTRO ANAEROBIO, EM POLIETILENO DE ALTA DENSIDADE (PEAD), CAPACIDADE *5000* LITROS (NBR 13969)	UN	1.000	2.968,02	3.809,45	2.968,02	3.809,45
14.2.2	00039363	SINAPI	FOSSA SEPTICA, SEM FILTRO, PARA 15 A 30 CONTRIBUINTE, CILINDRICA, COM TAMPA, EM POLIETILENO DE ALTA DENSIDADE (PEAD), CAPACIDADE APROXIMADA DE 5500 LITROS (NBR 7229)	UN	1.000	3.454,64	4.434,03	3.454,64	4.434,03

Licitante	CONSTRUTORA PROGRESSO LTDA
Edital	TOMADA DE PREÇOS Nº 2.002/2021-CPL/MP/PGJ
Contratante	MINISTÉRIO PÚBLICO DO ESTADO DO AMAZONAS - MP/PGJ
Local	RUA BORBA, S/N.º - IRACY, ITACOATIARA/AM
Objeto	CONTRATAÇÃO DE EMPRESA ESPECIALIZADA PARA PRESTAÇÃO DE SERVIÇOS DE CONSTRUÇÃO DA EDIFICAÇÃO DESTINADA A INSTALAR AS PROMOTORIAS DE JUSTIÇA DA COMARCA DE ITACOATIARA/AM, EM TERRENO LOCALIZADO NA RUA BORBA S/N.º, ITACOATIARA/AM, COM FORNECIMENTO TOTAL DE MÃO DE OBRA, FERRAMENTAS, EQUIPAMENTOS, MATERIAIS DE CONSUMO, E MATERIAIS DE REPOSIÇÃO NECESSÁRIOS PARA EXECUÇÃO DOS SERVIÇOS
Encargos Sociais	BDI
Desonerado:	28,35%
Horista: 86,60%	17,75% [Equipamentos]
	Bancos
SINAPI - 07/2021 - Amazonas	SBC - 06/2021 - Amazonas
SICRO3 - 01/2021 - Amazonas	SICRO2 - 11/2016 - Amazonas
ORSE - 05/2021 - Sergipe	SEINFRA - 027 - Ceará



PLANILHA SINTÉTICA

Item	Código Banco	Descrição	Unidade	Quantidade	Custo Unitário	Preço Unitário	Custo Total	Preço Total
15		APARELHOS E METAIS					15.966,66	20.493,25
15.1		APARELHOS					14.469,64	18.571,81
15.1.1	86895 SINAPI	BANCADA DE GRANITO CINZA POLIDO PARA LAVATÓRIO 1,70 X 0,50 M COM CUBA - FORNECIMENTO E INSTALAÇÃO	UN	2,000	897,02	1.151,33	1.794,04	2.302,66
15.1.2	86889 SINAPI	BANCADA DE GRANITO CINZA POLIDO PARA PIA DE COZINHA 1,50 X 0,60 M COM PIA E ACESSÓRIOS - FORNECIMENTO E INSTALAÇÃO	UN	1,000	942,74	1.210,01	942,74	1.210,01
15.1.3	95471 SINAPI	VASO SANITÁRIO SIFONADO CONVENCIONAL PARA PCD SEM FURO FRONTAL COM LOUÇA BRANCA - FORNECIMENTO E INSTALAÇÃO	UN	1,000	377,08	483,98	377,08	483,98
15.1.4	COMP-049177 Próprio	BANCADA DE GRANITO COM CUBA DE SEMIENCAIXE E ACESSÓRIOS	UN	2,000	1.026,81	1.317,91	2.053,62	2.635,82
15.1.5	COMP-482516 Próprio	LAVATÓRIO LOUÇA BRANCA SUSPENSO, 45,5 X 35CM OU EQUIVALENTE, PARA BANHEIRO PNE, INCLUSO SIFÃO, VÁLVULA E ENGATE FLEXÍVEL 30CM E TORNEIRA, - FORNECIMENTO E INSTALAÇÃO	UN	1,000	747,55	959,48	747,55	959,48
15.1.6	95469 SINAPI	VASO SANITÁRIO SIFONADO CONVENCIONAL COM LOUÇA BRANCA - FORNECIMENTO E INSTALAÇÃO. AF. 01/2020	UN	4,000	314,46	403,61	1.257,84	1.614,44
15.1.7	190008 SBC	PORTA PAPEL HIGIENICO DE EMBUTIR CROMADO CRISMETAL 15X15CM	UN	5,000	62,53	80,26	312,65	401,30
15.1.8	95547 SINAPI	SABONETEIRA PLÁSTICA TIPO DISPENSER PARA SABONETE LÍQUIDO COM	UN	5,000	53,09	68,14	265,45	340,70
15.1.9	190063 SBC	RESERVATÓRIO 800 A 1500 ML, INCLUSO FIXAÇÃO. AF. 01/2020	UN	2,000	1.432,65	1.838,81	2.865,30	3.677,62
15.1.10	190324 SBC	TORNEIRA P/ LAVATÓRIO MESA BICA BAIXA PRESSMATIC COMPACT	UN	7,000	199,28	255,78	1.394,96	1.790,46
15.1.11	200123 SBC	ESPELHO CRISTAL 4MM COM MOLDBURA DE ALUMÍNIO	M2	5,830	337,72	433,46	1.968,91	2.527,07
15.1.12	86916 SINAPI	TORNEIRA PLÁSTICA 3/47 PARA TANQUE - FORNECIMENTO E INSTALAÇÃO. AF. 01/2020	UN	3,000	23,81	30,56	71,43	91,68
15.1.13	86911 SINAPI	TORNEIRA CROMADA LONGA, DE PAREDE, 1/2 OU 3/4, PARA PIA DE COZINHA, PADRÃO POPULAR - FORNECIMENTO E INSTALAÇÃO. AF. 01/2020	UN	1,000	38,30	49,16	38,30	49,16
15.1.14	86919 SINAPI	TANQUE DE LOUÇA BRANCA COM COLUNA, 30L OU EQUIVALENTE, INCLUSO SIFÃO FLEXÍVEL EM PVC, VÁLVULA METÁLICA E TORNEIRA DE METAL CROMADO PADRÃO MÉDIO - FORNECIMENTO E INSTALAÇÃO. AF. 01/2020	UN	1,000	379,77	487,43	379,77	487,43
15.2		METAIS					1.497,02	1.921,44
15.2.1	89987 SINAPI	REGISTRO DE GAVETA BRUTO, LATÃO, ROSCÁVEL, 3/4", COM ACABAMENTO E CANOPLA CROMADAS, FORNECIDO E INSTALADO EM RAMAL DE ÁGUA. AF. 12/2014	UN	7,000	51,70	66,36	361,90	464,52
15.2.2	4545 ORSE	KIT DE ACESSÓRIOS PARA BANHEIRO EM ABS/ALUMÍNIO COM 5 PEÇAS (01 CABIDE, 01 SABONETEIRA, 01 PAPELEIRA, 01 PORTA-TOALHA ROSTO E 01 PORTA-TOALHA BANHO)	UN	5,000	40,88	52,47	204,40	262,35
15.2.3	00036205 SINAPI	BARRA DE APOIO RETA, EM ACO INOX POLIDO, COMPRIMENTO 70CM, DIAMETRO MÍNIMO 3 CM	UN	1,000	107,94	138,54	107,94	138,54
15.2.4	00036081 SINAPI	BARRA DE APOIO RETA, EM ACO INOX POLIDO, COMPRIMENTO 80CM, DIAMETRO MÍNIMO 3 CM	UN	1,000	115,09	147,72	115,09	147,72

CONSTRUTORA PROGRESSO LTDA
Janayra Gondede
Diretora

RUA COMETA HALLEY, Nº 03 - SALA 03 - BAIRRO ALEIXO - CEP 69.060-095 MANAUS - AM
TELEFONES: (92) 3584-5159 / 99162-1673
C.N.P.J 06.219.583/0001-22 INSC. MUNICIPAL 10863901

CONSTRUTORA PROGRESSO LTDA
Christian Pfeifer
Eng.º Civil CREA 11380-0/AM

Licitante	CONSTRUTORA PROGRESSO LTDA	IBDI	Encargos Sociais
Edital	TOMADA DE PREÇOS Nº 2.002/2021-CPL/MP/PGJ	28,35%	Desonerado:
Contratante	MINISTÉRIO PÚBLICO DO ESTADO DO AMAZONAS - MP/PGJ	17,75% (Equipamentos)	Hortista: 86,60%
Local	RUA BORBIA, S/N.º - IRACY, ITACOATIARA/AM	Bancos	
Objeto	CONTRATAÇÃO DE EMPRESA ESPECIALIZADA PARA PRESTAÇÃO DE SERVIÇOS DE CONSTRUÇÃO DA EDIFICAÇÃO DESTINADA A INSTALAR AS PROMOTORIAS DE JUSTIÇA DA COMARCA DE ITACOATIARA/AM, EM TERRENO LOCALIZADO NA RUA BORBIA S/N.º, ITACOATIARA/AM, COM FORNECIMENTO TOTAL DE MÃO DE OBRA, FERRAMENTAS, EQUIPAMENTOS, MATERIAIS DE CONSUMO, E MATERIAIS DE REPOSIÇÃO NECESSÁRIOS PARA EXECUÇÃO DOS SERVIÇOS	SINAPI - 07/2021 - Amazonas SICRO2 - 11/2016 - Amazonas SEINFRA - 027 - Ceará	SBC - 06/2021 - Amazonas SICRO3 - 01/2021 - Amazonas ORSE - 05/2021 - Sergipe

PLANILHA SINTÉTICA

Item	Código Banco	Descrição	Unidade	Quantidade	Custo Unitário	Preço Unitário	Custo Total	Preço Total
15.2.5	00036208 SINAPI	BARRA DE APOIO RETA, EM AÇO INOX POLIDO, COMPRIMENTO 90 CM, DIAMETRO MÍNIMO 3 CM	UN	1,000	120,57	154,75	120,57	154,75
15.2.6	00011683 SINAPI	ENGATE / RABICHO FLEXÍVEL INOX 1/2" X 30 CM	UN	7,000	29,46	37,81	206,22	264,67
15.2.7	062048 SBC	BOTEIRA ANTI PANICO ALARME WC AUDIUVISUAL PNE/PCD NBR9050	UN	1,000	380,90	488,89	380,90	488,89
16		INSTALAÇÕES ELÉTRICAS					93.470,88	119.969,47
16.1		REDE ELÉTRICA					63.617,87	81.652,90
16.1.1		ENTRADA DE ENERGIA					8.248,47	10.586,94
16.1.1.1	9540 Próprio	ENTRADA DE ENERGIA ELÉTRICA AÉREA TRIFÁSICA 200A COM POSTE DE CONCRETO, INCLUSIVE CABEAMENTO, CAIXA DE PROTEÇÃO PARA MEDIDOR E ATERRAMENTO.	UN	1,000	3.838,83	4.927,14	3.838,83	4.927,14
16.1.1.2	COMP-601608 Próprio	DISTRIBUIÇÃO DE ENERGIA ENTRADA (3X70F+1X50N)	ML	12,000	367,47	471,65	4.409,64	5.659,80
16.1.2		REDE DE DISTRIBUIÇÃO					34.138,56	43.816,44
16.1.2.1	93128 SINAPI	PONTO DE ILUMINAÇÃO RESIDENCIAL INCLUINDO CAIXA ELÉTRICA, ELETRODUTO, CABO, RASGO, QUEBRA E CHUMBAMENTO (EXCLUINDO LUMINÁRIA E LÂMPADA). AF_01/2016	UN	105,000	56,63	72,68	5.946,15	7.631,40
16.1.2.2	063443 SBC	CABO AFUMEX GREEN 1 CONDUTOR 450/750V 4MM2	M	143,200	3,70	4,75	529,84	680,20
16.1.2.3	93141 SINAPI	PONTO DE TOMADA RESIDENCIAL INCLUINDO TOMADA 10A/250V, CAIXA ELÉTRICA, ELETRODUTO, CABO, RASGO, QUEBRA E CHUMBAMENTO. AF_01/2016	UN	24,000	494,98	635,31	11.879,52	15.247,44
16.1.2.4	93143 SINAPI	PONTO DE TOMADA RESIDENCIAL INCLUINDO TOMADA 20A/250V, CAIXA ELÉTRICA, ELETRODUTO, CABO, RASGO, QUEBRA E CHUMBAMENTO. AF_01/2016	UN	9,000	109,72	140,83	987,48	1.267,47
16.1.2.5	3294 ORSE	PONTO DE TOMADA 3P PARA AR CONDICIONADO ATÉ 3000 VA, INCLUINDO CENTRO ASTOP/30A-220V, INCLUSIVE ATERRAMENTO	pt	11,000	200,37	257,17	2.204,07	2.828,87
16.1.2.6	COMP-38937570 Próprio	CAIXA DE PASSAGEM 30X30X40 COM TAMPÃO E DRENO BRITA	UN	8,000	153,80	197,40	1.230,40	1.579,20
16.1.2.7	93142 SINAPI	PONTO DE TOMADA RESIDENCIAL INCLUINDO TOMADA (2 MÓDULOS) 10A/250V, CAIXA ELÉTRICA, ELETRODUTO, CABO, RASGO, QUEBRA E CHUMBAMENTO. AF_01/2016	UN	5,000	119,58	153,48	597,90	767,40
16.1.2.8	00002678 SINAPI	ELETRODUTO DE PVC RÍGIDO SOLDÁVEL, CLASSE B, DE 25 MM	M	144,000	1,81	2,32	260,64	334,08
16.1.2.9	91837 SINAPI	ELETRODUTO FLEXÍVEL CORRUGADO REFORÇADO, PVC, DN 32 MM (1"), PARA CIRCUITOS TERMINAIS, INSTALADO EM FORRO - FORNECIMENTO E INSTALAÇÃO. AF_12/2015	M	31,000	9,39	12,05	291,09	373,55
16.1.2.10	00002679 SINAPI	ELETRODUTO DE PVC RÍGIDO SOLDÁVEL, CLASSE B, DE 32 MM	M	31,000	2,79	3,58	86,49	110,98
16.1.2.11	91834 SINAPI	ELETRODUTO FLEXÍVEL CORRUGADO, PVC, DN 25 MM (3/4"), PARA CIRCUITOS TERMINAIS, INSTALADO EM FORRO - FORNECIMENTO E INSTALAÇÃO. AF_12/2015	M	144,000	5,39	6,92	776,16	996,48
16.1.2.12	00012070 SINAPI	ELETRODUTO DE PVC RÍGIDO SOLDÁVEL, CLASSE B, DE 40 MM	M	27,000	3,88	4,98	104,76	134,46

Licitante	CONSTRUTORA PROGRESSO LTDA	IBDI	Encargos Sociais	PROGRESSO
Edital	TOMADA DE PREÇOS Nº 2.002/2021-CPL/MP/PGJ	28,35%	Desonerado:	
Contratante	MINISTÉRIO PÚBLICO DO ESTADO DO AMAZONAS - MP/PGJ	17,75% (Equipamentos)	Horista: 86,60%	
Local	RUA BORBA, S/Nº - IRACY, ITACOATIARA/AM	Bancos		
Objeto	CONTRATAÇÃO DE EMPRESA ESPECIALIZADA PARA PRESTAÇÃO DE SERVIÇOS DE CONSTRUÇÃO DA EDIFICAÇÃO DESTINADA A INSTALAR AS PROMOTORIAS DE JUSTIÇA DA COMARCA DE ITACOATIARA/AM, EM TERRENO LOCALIZADO NA RUA BORBA S/Nº, ITACOATIARA/AM, COM FORNECIMENTO TOTAL DE MÃO DE OBRA, FERRAMENTAS, EQUIPAMENTOS, MATERIAIS DE CONSUMO, E MATERIAIS DE REPOSIÇÃO NECESSÁRIOS PARA EXECUÇÃO DOS SERVIÇOS	SINAPI - 07/2021 - Amazonas SICRO3 - 01/2021 - Amazonas ORSE - 05/2021 - Sergipe	SBC - 06/2021 - Amazonas SICRO2 - 11/2016 - Amazonas SEINFRA - 027 - Ceará	

PLANILHA SINTÉTICA

Item	Descrição	Unidade	Quantidade	Custo Unitário	Preço Unitário	Custo Total	Preço Total
16.1.2.13	CURVA 90 GRAUS PARA ELETRODUTO, PVC, ROSCÁVEL, DN 40 MM (1 1/4"). PARA CIRCUITOS TERMINAIS, INSTALADA EM FORRO - FORNECIMENTO E INSTALAÇÃO. AF. 12/2015	UN	8,000	11,12	14,27	88,96	114,16
16.1.2.14	CURVA 90 GRAUS PARA ELETRODUTO, PVC, ROSCÁVEL, DN 25 MM (3/4"). PARA CIRCUITOS TERMINAIS, INSTALADA EM FORRO - FORNECIMENTO E INSTALAÇÃO. AF. 12/2015	UN	61,000	6,66	8,55	406,26	521,55
16.1.2.15	CURVA 90 GRAUS PARA ELETRODUTO, PVC, ROSCÁVEL, DN 32 MM (1"), PARA CIRCUITOS TERMINAIS, INSTALADA EM FORRO - FORNECIMENTO E INSTALAÇÃO. AF. 12/2015	UN	14,000	9,19	11,80	128,66	165,20
16.1.2.16	CURVA 90 GRAUS PARA ELETRODUTO, PVC, ROSCÁVEL, DN 75 MM (2 1/2") - FORNECIMENTO E INSTALAÇÃO. AF. 12/2015	UN	1,000	32,68	41,94	32,68	41,94
16.1.2.17	DISJUNTOR BIPOLAR 15A UNIC 220V/380V PIAL	UN	11,000	52,91	67,91	582,01	747,01
16.1.2.18	DISJUNTOR TRIPOLAR 150A CURVA C	UN	1,000	1.048,25	1.345,43	1.048,25	1.345,43
16.1.2.19	QUADRO DE DISTRIBUIÇÃO DE ENERGIA EM CHAPA DE AÇO GALVANIZADO, COM BARRAMENTO TRIFÁSICO, NEUTRO E TERRA - FORNECIMENTO E INSTALAÇÃO	UN	2,000	2.606,52	3.345,47	5.213,04	6.690,94
16.1.2.20	DISPOSITIVO DIFERENCIAL DR ALTA SENSIB.(30MA)TETRAPOLAR 125A	UN	2,000	872,10	1.119,34	1.744,20	2.238,68
16.1.3	ILUMINAÇÃO					18.563,90	23.826,50
16.1.3.1	LUMINÁRIA EM LED SLIM P7 ILUMINAÇÃO PUB.03 PETALAS.50W,LENTE POLICARBONATO,CORPO ALUMÍNIO,PINT.ANTI-INCrustANTES, GRAU DE PROT. IP67, IK09,TEMP-COR 5000°K, IRC =>70%,V.UTIL.50.000 H.LINHA STREET-LIGHT (PICO-LE- LMSL-80), COM POSTE DE AÇO E BASE DE CONCRETO	UN	2,000	993,04	1.274,57	1.986,08	2.549,14
16.1.3.2	LUMINÁRIA ARANDELA TIPO TARTARUGA, DE SOBREPOR, COM 1 LÂMPADA LED DE 6 W, SEM REATOR - FORNECIMENTO E INSTALAÇÃO. AF. 02/2020	UN	15,000	61,39	78,79	920,85	1.181,85
16.1.3.3	LUMINÁRIA/REFLETOR LED 250W COB SMD 6500K TECNOLOGIA SANSUNG	UN	2,000	471,47	605,13	942,94	1.210,26
16.1.3.4	LUMINÁRIA A LED TIPO PLAFON 60X60CM 48W. COMPLETA, COM DRIVER MULTITENSÃO (100-250V) INTEGRADOS À LUMINÁRIA. 30.000H DE USO.	UN	60,000	168,12	215,78	10.087,20	12.946,80
16.1.3.5	RELE FOTOELÉTRICO 1000W-127V	UN	3,000	37,34	47,93	112,02	143,79
16.1.3.6	LUMINÁRIA A LED TIPO PLAFON 30X60CM 48W. COMPLETA, COM DRIVER MULTITENSÃO (100-250V) INTEGRADOS À LUMINÁRIA. 30.000H DE USO.	UN	18,000	208,27	267,31	3.748,86	4.811,58
16.1.3.7	LUMINÁRIA A LED TIPO PLAFON 30X30CM 36W. COMPLETA, COM DRIVER MULTITENSÃO (100-250V) INTEGRADOS À LUMINÁRIA. 30.000H DE USO.	UN	15,000	43,92	56,37	658,80	845,55
16.1.3.8	APARELHO SINALIZADOR DE SAÍDA DE GARAGEM, COM CÉLULA FOTOELÉTRICA - FORNECIMENTO E INSTALAÇÃO. AF. 07/2020	UN	1,000	107,15	137,53	107,15	137,53
16.1.4	REDE DE ATERRAMENTO					2.666,94	3.423,02
16.1.4.1	ATERRAMENTO COM CX. DE ATERRAMENTO	UN	1,000	2.666,94	3.423,02	2.666,94	3.423,02
16.2	REDE LÓGICA DE DADOS E VOZ/ CFTV E TV / SOM					22.059,55	28.313,65

Licitante	CONSTRUTORA PROGRESSO LTDA	Encargos Sociais	
Edital	TOMADA DE PREÇOS Nº 2.002/2021-CPL/MP/PGJ	Desonerado:	
Contratante	MINISTÉRIO PÚBLICO DO ESTADO DO AMAZONAS - MP/PGJ	Horista:	86,60%
Local	RUA BORBA, S/N.º - IRACY, ITACOATIARA/AM	Bancos	
Objeto	CONTRATAÇÃO DE EMPRESA ESPECIALIZADA PARA PRESTAÇÃO DE SERVIÇOS DE CONSTRUÇÃO DA EDIFICAÇÃO DESTINADA A INSTALAR AS PROMOTORIAS DE JUSTIÇA DA COMARCA DE ITACOATIARA/AM, EM TERRENO LOCALIZADO NA RUA BORBA S/N.º, ITACOATIARA/AM, COM FORNECIMENTO TOTAL DE MÃO DE OBRA, FERRAMENTAS, EQUIPAMENTOS, MATERIAIS DE CONSUMO, E MATERIAIS DE REPOSIÇÃO NECESSÁRIOS PARA EXECUÇÃO DOS SERVIÇOS		
		SINAPI - 07/2021 - Amazonas	SBC - 06/2021 - Amazonas
		SICRO3 - 01/2021 - Amazonas	SICRO2 - 11/2016 - Amazonas
		ORSE - 05/2021 - Sergipe	SEINFRA - 027 - Ceará



PLANILHA SINTÉTICA

Item	Código Banco	Descrição	Unidade	Quantidade	Custo Unitário	Preço Unitário	Custo Total	Preço Total
16.2.1	059455 Próprio	PONTO DE REDE - INCLUINDO RASGO, QUEBRA, CHUMBAMENTO, ELETRODUTO, CABO, CX 2" X 4" + 2 TOMADAS RJ-45 KEYSTONE E CERTIFICAÇÃO DO PONTO COM EMISSÃO DE RELATÓRIO	UN	40.000	408,82	524,72	16.352,80	20.988,80
16.2.2	83369 SINAPI	QUADRO DE DISTRIBUIÇÃO PARA TELEFONE N.º, 60X60X12CM EM CHAPA METÁLICA, DE EMBUTIR, PADRÃO TELEBRAS, FORNECIMENTO E INSTALAÇÃO	UN	1.000	292,50	375,42	292,50	375,42
16.2.3	COMP-849515 Próprio	INFRAESTRUTURA PARA ENTRADA DE FIBRA	UN	1.000	847,36	1.087,59	847,36	1.087,59
16.2.4	063562 SBC	ELETROCALHA PERFORADA TIPO "U" 200X100MM CHAPA 22 SEM TAMPA	M	43.610	37,02	47,52	1.614,44	2.072,35
16.2.5	062702 SBC	ELETROCALHA PERFORADA TIPO "U" 400X100 CHAPA 20 SEM TAMPA	M	1.500	102,12	131,07	153,18	196,61
16.2.6	061468 SBC	CONEXÃO PARA ELETROCALHA PERFORADA	UN	15.000	32,94	42,28	494,10	634,20
16.2.7	COMP-38937570 Próprio	CAIXA DE PASSAGEM 30X30X40 COM TAMPA E DRENO BRITA	UN	3.000	153,80	197,40	461,40	592,20
16.2.8	COMP-459739 Próprio	BASE PARA INSTALAÇÃO DE ANTENA PARA COMUNICAÇÃO VIA SATELITE	UN	1.000	1.843,77	2.366,48	1.843,77	2.366,48
16.3		SISTEMA DE PROTEÇÃO CONTRA DESCARGAS ATMOSFERICAS(SPDA)					7.793,46	10.002,92
16.3.1	96985 SINAPI	HASTE DE ATERRAMENTO 5/8 PARA SPDA - FORNECIMENTO E INSTALAÇÃO.	UN	8.000	46,13	59,21	369,04	473,68
16.3.2	COMP-747559 Próprio	AF-12/2017	UN	1.000	7.424,42	9.529,24	7.424,42	9.529,24
17		REDE DE ATERRAMENTO UNIDADE 4 PROMOTORIAS					158.659,73	187.079,97
17.1		MÁQUINAS E EQUIPAMENTOS					22.147,47	25.990,06
17.1.1	8493 ORSE	EQUIPAMENTOS LÓGICA E TELEFONIA	UN	1.000	5.383,85	6.317,95	5.383,85	6.317,95
17.1.2	10727 ORSE	FORNECIMENTO E INSTALAÇÃO DE RACK DE PISO 19" X 44U X 670MM - INCLUSIVE ACCESÓRIOS - BDI = 17,35	UN	1.000	255,47	299,79	255,47	299,79
17.1.3	068122 SBC	FORNECIMENTO E INSTALAÇÃO DE VOICE PANEL 24 PORTAS CAT 6 - BDI = 17,35	UN	1.000	10.346,83	12.142,01	10.346,83	12.142,01
17.1.4	COMP-366886 Próprio	SISTEMA PROTEÇÃO NO-BREACK 220VAC 60 HZ PARA 2.500 W - BDI = 17,35	UN	1.000	1.549,07	1.817,83	1.549,07	1.817,83
17.1.5	COMP-651505 Próprio	FORNECIMENTO E INSTALAÇÃO DE SWITCH GIGABIT 24 PORTAS POE E 4 PORTAS SPF 1000 MBPS - BDI = 17,35	UN	2.000	1.324,08	1.553,81	3.098,14	3.635,66
17.1.6	COMP-589578 Próprio	CENTRAL TELEFÔNICA PABX IP INTELBRAS CIP 850 GATEWAY VOIP - BDI = 17,35	UN	1.000	1.474,93	1.730,83	1.474,93	1.730,83
17.2		ACCESSES POINT WIRELESS - BDI = 17,35	UN	2.000	869,55	1.020,42	1.739,10	2.040,84
17.2.1	00042424 SINAPI	SISTEMA DE REFRIGERAÇÃO/EQUIPAMENTOS	UN	1.000	1.474,93	1.730,83	1.474,93	1.730,83
17.2.2	COMP-776639 Próprio	AR CONDICIONADO SPLIT INVERTER, HI-WALL (PAREDE), 9000 BTU/H, CICLO FRIO, 60HZ, CLASSIFICAÇÃO A (SELO PROCEL), GAS R410A, CONTROLE S/FIO - BDI = 17,35	UN	2.000	363,56	426,64	727,12	853,28
17.2.3	COMP-648163 Próprio	FORNECIMENTO E INSTALAÇÃO DE AR CONDICIONADO TIPO SPLIT 12.000 BTU'S INVERTER - BDI = 17,35	UN	7.000	2.837,42	3.329,71	19.861,94	23.307,97
17.2.4	COMP-105499 Próprio	FORNECIMENTO E INSTALAÇÃO DE AR CONDICIONADO TIPO SPLIT 18.000 BTU'S INVERTER - BDI = 17,35	UN	4.000	4.244,97	4.981,47	16.979,88	19.925,88

Licitante	CONSTRUTORA PROGRESSO LTDA		BDI	Encargos Sociais	
Edital	TOMADA DE PREÇOS Nº 2.002/2021-CPL/MP/PGJ		28,35%	Desonerado:	
Contratante	MINISTÉRIO PÚBLICO DO ESTADO DO AMAZONAS - MP/PGJ		17,75% [Equipamentos]	Horista: 86,60%	
Local	RUA BORBA, S/Nº - IRACY, ITACOATIARA/AM		Bancos		
Objeto	CONTRATAÇÃO DE EMPRESA ESPECIALIZADA PARA PRESTAÇÃO DE SERVIÇOS DE CONSTRUÇÃO DA EDIFICAÇÃO DESTINADA A INSTALAR AS PROMOTORIAS DE JUSTIÇA DA COMARCA DE ITACOATIARA/AM, EM TERRENO LOCALIZADO NA RUA BORBA S/Nº, ITACOATIARA/AM, COM FORNECIMENTO TOTAL DE MÃO DE OBRA, FERRAMENTAS, EQUIPAMENTOS, MATERIAIS DE CONSUMO, E MATERIAIS DE REPOSIÇÃO NECESSÁRIOS PARA EXECUÇÃO DOS SERVIÇOS				
	SINAPI - 07/2021 - Amazonas	SBC - 06/2021 - Amazonas			
	SICRO3 - 01/2021 - Amazonas	SICRO2 - 11/2016 - Amazonas			
	ORSE - 05/2021 - Sergipe	SEINFRA - 027 - Ceará			

PLANILHA SINTÉTICA

Item	Código Banco	Descrição	Unidade	Quantidade	Custo Unitário	Preço Unitário	Custo Total	Preço Total
17.2.5	10371 ORSE	FORNECIMENTO E INSTALAÇÃO DE CONDICIONADOR DE AR TIPO SPLIT 36000 BTU/H C/ COMPRESSOR ROTATIVO - BDI = 17,35	UN	1,000	7.013,73	8.230,61	7.013,73	8.230,61
17.3		EQUIPAMENTOS DE SEGURANÇA						
17.3.1	INS-098948 Próprio	CABINE DETECTORA DE METAIS TIPO ECLUSA, MODELO DE REFERÊNCIA MINEIRO MODELO CS1MP36 EC2006 - BDI = 17,35	UN	1,000	32.374,77	37.991,79	50.703,67	60.254,29
17.3.2	MPAM-INF0002 Próprio	FORNECIMENTO E INSTALAÇÃO DE SISTEMA CFTV 32 CANAIS, INCLUINDO CÂMERAS, MONITORES HD 2T, CX. DE PASSAGENS, ELETRODUTO, CABOS, CONECTORES, RASGO, QUEBRA E CHUMBAMENTO. - BDI = 17,35	UN	1,000	11.482,96	13.475,25	11.482,96	13.475,25
17.3.3	COMP-183583 Próprio	CONCERTINA CLIPADA (DUPLA) EM AÇO GALVANIZADO DE ALTA RESISTÊNCIA, COM ESPIRAL DE 300 MM, D = 2,76 MM	ML	148,760	46,02	59,07	6.845,94	8.787,25
17.4		EQUIPAMENTO DE ENERGIA AUXILIAR						
17.4.1	COMP-318779 Próprio	GERADOR DE ENERGIA SOLAR GRID-TIE PARA CONEXÃO A REDE PÚBLICA (140-160KWH/MES) - BDI = 17,35	UN	3,000	12.572,27	14.753,56	37.716,81	44.260,68
17.5		ACESSÓRIOS E EQUIPAMENTOS PARA INCENDIO						
17.5.1	MPAM - INC - 001 Próprio	SUORTE DE PAREDE PARA EXTINTOR	UN	3,000	5,14	6,60	15,42	19,80
17.5.2	055035 SRC	PLACA FOTOLUMINESCENTE SAIDA DE EMERGENCIA 25X10CM	UN	7,000	15,67	20,11	109,69	140,77
17.5.3	055034 SRC	PLACA FOTOLUMINESCENTE EXTINTOR INCENDIO PQS 21X21CM	UN	3,000	10,04	12,89	30,12	38,67
17.5.4	040551 SRC	LUMINARIA DE SINALIZACAO ACRILICA LUMINOSA SAIDA EMERGENCIA LED FACE UNICA SLIM VERDE 50X25CM	UN	4,000	247,57	317,76	990,28	1.271,04
17.5.5	101907 SINAPI	EXTINTOR DE INCENDIO PORTÁTIL COM CARGA DE CO2 DE 6 KG, CLASSE BC - FORNECIMENTO E INSTALACAO. AF. 10/2020. P. - BDI = 17,35	UN	2,000	384,20	450,86	768,40	901,72
17.5.6	101905 SINAPI	EXTINTOR DE INCENDIO PORTÁTIL COM CARGA DE ÁGUA PRESSURIZADA DE 10 L, CLASSE A - FORNECIMENTO E INSTALACAO. AF. 10/2020. P. - BDI = 17,35	UN	1,000	120,27	154,37	120,27	154,37
18		PAVIMENTAÇÃO						
18.1		PISO - INTERNO						
18.1.1	87260 SINAPI	REVESTIMENTO CERÂMICO PARA PISO COM PLACAS TIPO PORCELANATO DE DIMENSÕES 45X45 CM APLICADA EM AMBIENTES DE ÁREA MAIOR QUE 10 M². AF. 06/2014	M2	297,680	99,21	127,34	88.949,55	114.168,45
18.1.2	94782 SINAPI	(COMPOSIÇÃO REPRESENTATIVA) DO SERVIÇO DE CONTRAPISO EM ARGAMASSA TRAÇO 1:4 (CIMENTO E AREIA) ESPESSURA 7CM. AF. 10/2014	M2	297,680	37,74	48,44	11.234,44	14.419,62
18.1.3	94439 SINAPI	(COMPOSIÇÃO REPRESENTATIVA) DO SERVIÇO DE CONTRAPISO EM ARGAMASSA TRAÇO 1:4 (CIM E AREIA), EM BETONEIRA 400 L, ESPESSURA 4 CM ÁREAS SECAS E ÁREAS MOLHADAS SOBRE LAJE E 3 CM ÁREAS MOLHADAS SOBRE IMPERMEABILIZAÇÃO, PARA EDIFICAÇÃO HABITACIONAL UNIFAMILIAR(CASA) E EDIFICAÇÃO PÚBLICA PADRÃO. AF. 11/2014	M2	41,250	37,96	48,72	1.565,85	2.009,70
18.1.4	170891 SBC	REJUNTAMENTO COM ARGAMASSA QUARTZOLIT CINZA EM PISO CERAMICO	M2	297,680	8,98	11,53	2.673,17	3.432,25
18.2		PISO - EXTERNO					43.943,26	56.400,31

Licitante	CONSTRUTORA PROGRESSO LTDA	BDI	Encargos Sociais
Edital	TOMADA DE PREÇOS Nº 2.002/2021-CPL/MP/PGJ	28,35%	Desonerado:
Contratante	MINISTÉRIO PÚBLICO DO ESTADO DO AMAZONAS - MP/PGJ	17,75% (Equipamentos)	Horista: 86,60%
Local	RUA BORBA, S/Nº - IRACY, ITACOATIARA/AM	Bancos	
Objeto	CONTRATAÇÃO DE EMPRESA ESPECIALIZADA PARA PRESTAÇÃO DE SERVIÇOS DE CONSTRUÇÃO DA EDIFICAÇÃO DESTINADA A INSTALAR AS PROMOTORIAS DE JUSTIÇA DA COMARCA DE ITACOATIARA/AM, EM TERRENO LOCALIZADO NA RUA BORBA S/Nº, ITACOATIARA/AM, COM FORNECIMENTO TOTAL DE MÃO DE OBRA, FERRAMENTAS, EQUIPAMENTOS, MATERIAIS DE CONSUMO, E MATERIAIS DE REPOSIÇÃO NECESSÁRIOS PARA EXECUÇÃO DOS SERVIÇOS	SINAPI - 07/2021 - Amazonas SICRO2 - 11/2016 - Amazonas SEINFRA - 027 - Ceará	

PLANILHA SINTÉTICA

Item	Código	Banco	Descrição	Unidade	Quantidade	Custo Unitário	Preço Unitário	Custo Total	Preço Total
18.2.1	94998	SINAPI	EXECUÇÃO DE PASSEIO (CALÇADA) OU PISO DE CONCRETO COM CONCRETO MOLDADO IN LOCO, FEITO EM OBRA, ACABAMENTO CONVENCIONAL, ESPESSURA 12 CM, ARMADO, AF. 07/2016	M2	227.000	109,31	140,30	24.813,37	31.848,10
18.2.2	00036178	SINAPI	PISO PODOBATIL DE CONCRETO - DIRECIONAL E ALERTA, 40 X 40 X 2,5 CM	UN	88.000	10,06	12,91	885,28	1.136,08
18.2.3	98504	SINAPI	PLANTIO DE GRAMA EM PLACAS, AF. 05/2018	M2	334.000	6,54	8,39	2.184,36	2.802,26
18.2.4	92406	SINAPI	EXECUÇÃO DE PÁTIO/ESTACIONAMENTO EM PISO INTERTRAVADO, COM BLOCO 16 FACES DE 22 X 11 CM, ESPESSURA 10 CM, AF. 12/2015	M2	227.000	70,75	90,81	16.000,25	20.613,87
19			PAISAGISMO					4.185,40	5.371,87
19.1	00038640	SINAPI	MUDA DE ARBUSTO, PINGO DE OURO/ VIOLETEIRA, H = *10 A 20* CM	UN	9.000	3,85	4,94	34,65	44,46
19.2	201012	SBC	SEIXOS ROLADOS DE RIO DECORATIVOS APLICADOS EM PAVIMENTO	M2	69.000	30,55	39,21	2.107,95	2.705,49
19.3	00038641	SINAPI	MUDA DE PALMEIRA, ARECA, H = *1,50* CM	UN	8.000	160,60	206,13	1.284,80	1.649,04
19.4	COMP-000315	Próprio	PLANTIO DE MINI - PALMEIRA COM ALTURA DE MUDA MENOR OU IGUAL A 1,00 M	UN	4.000	189,50	243,22	758,00	972,88
20			DRENAGEM					33.801,44	43.383,83
20.1	73881/001	SINAPI	EXECUÇÃO DE DRENO COM MANTA GEOTÊXTIL 200 G/M2	M2	86,710	5,46	7,01	473,44	607,84
20.2	030701	SBC	CISTERNA CAPACIDADE 20.000 LITROS (8,76M3) CONCRETO ESTRUTURADO	UN	1.000	14.835,45	19.041,30	14.835,45	19.041,30
20.3	030700	SBC	CISTERNA CAPACIDADE 16.000 LITROS (7,10M3) CONCRETO ESTRUTURADO	UN	1.000	9.855,65	12.649,73	9.855,65	12.649,73
20.4	COMP-395537	Próprio	AUTOMÁTICO DE BOIA EM CAIXA D'ÁGUA OU CISTERNA	UN	2.000	2.606,17	3.345,02	5.212,34	6.690,04
20.5	COMP-38937570	Próprio	CAIXA DE PASSAGEM 30X30X40 COM TAMPA E DRENO BRITA	UN	4.000	153,80	197,40	615,20	789,60
20.6	00038052	SINAPI	TUBO DRENO, CORRUGADO, ESPIRALADO, FLEXÍVEL, PERFURADO, EM POLIÉTILENO DE ALTA DENSIDADE (PEAD), DN 100 MM, (4") PARA DRENAGEM - EM ROLO (NORMA DNIT 093/2006 - E.M)	M	144,520	8,16	10,47	1.179,28	1.513,12
20.7	101801	SINAPI	CAIXA COM GRELHA RETANGULAR DE FERRO FUNDIDO, EM ALVENARIA COM BLOCOS DE CONCRETO, DIMENSÕES INTERNAS: 0,30 X 1,00 X 1,00, AF. 12/2020	UN	2.000	815,04	1.046,10	1.630,08	2.092,20
21			PINTURA					21.928,55	28.147,09
21.1	7695	ORSE	PINTURA DE GRADIL METÁLICO, CONFECCIONADO COM BARRAS CHATA 1 1/4" X 3/16", EM MÓDULOS 16X16CM, OU TIJOLINHO 20X10CM, COM 01 DEMÃO DE TINTA ANTI-CORROSIVA - ZARCÃO E 02 DEMÃOS DE ESMALTE SINTÉTICO (MEDIR SOMENTE UMA VEZ)	M2	32.510	17,64	22,64	573,48	736,03
21.2	8146	ORSE	PINTURA PARA INTERIORES, SOBRE PAREDES, COM LIXAMENTO, APLICAÇÃO DE 01 DEMÃO DE LÍQUIDO SELADOR ACRÍLICO, 02 DEMÃOS DE MASSA ACRÍLICA E 02 DEMÃOS DE TINTA ACRÍLICA CONVENCIONAL - REV 01	M2	458.720	27,01	34,67	12.390,03	15.903,82
21.3	2295	ORSE	PINTURA PARA EXTERIORES, SOBRE PAREDES, COM LIXAMENTO, APLICAÇÃO DE 01 DEMÃO DE SELADOR ACRÍLICO, 02 DEMÃOS DE MASSA ACRÍLICA E 02 DEMÃOS DE TINTA ACRÍLICA CONVENCIONAL - REV 03	M2	303.420	27,01	34,67	8.195,37	10.519,57
21.4	100750	SINAPI	PINTURA COM TINTA ALQUÍDICA DE ACABAMENTO (ESMALTE SINTÉTICO FOSCO) APLICADA A ROLO OU PINCEL SOBRE SUPERFÍCIES METÁLICAS EXECUTADO EM OBRA (2 DEMÃOS)	M2	66.870	11,51	14,77	769,67	987,67

Licitante	CONSTRUTORA PROGRESSO LTDA	Encargos Sociais	
Edital	TOMADA DE PREÇOS Nº 2.002/2021-CPL/MP/PGJ	Desonerado:	
Contratante	MINISTÉRIO PÚBLICO DO ESTADO DO AMAZONAS - MP/PGJ	Hortista:	86,60%
Local	RUA BORBA, S/N.º - IRACY, ITACOATIARA/AM	Bancos	
Objeto	CONTRATAÇÃO DE EMPRESA ESPECIALIZADA PARA PRESTAÇÃO DE SERVIÇOS DE CONSTRUÇÃO DA EDIFICAÇÃO DESTINADA A INSTALAR AS PROMOTORIAS DE JUSTIÇA DA COMARCA DE ITACOATIARA/AM, EM TERRENO LOCALIZADO NA RUA BORBA S/N.º, ITACOATIARA/AM, COM FORNECIMENTO TOTAL DE MÃO DE OBRA, FERRAMENTAS, EQUIPAMENTOS, MATERIAIS DE CONSUMO, E MATERIAIS DE REPOSIÇÃO NECESSÁRIOS PARA EXECUÇÃO DOS SERVIÇOS	SINAPI - 07/2021 - Amazonas SICRO2 - 11/2016 - Amazonas SEINFRA - 027 - Ceará	



PLANILHA SINTÉTICA

Item	Código	Banco	Descrição	Unidade	Quantidade	Custo Unitário	Preço Unitário	Custo Total	Preço Total
22			DIVERSOS					16.980,63	21.629,13
22.1	00010849	SINAPI	PLACA DE INAUGURACAO EM BRONZE 35X 50*CM - BDI = 17,35	UN	1,000	894,25	1.049,40	894,25	1.049,40
22.2	10719	ORSE	PLACA DE INDICATIVA EM ACRILICO E ADESIVO, COM SINALIZACAO PARA DEFICIENTES, DIM.: 12 X 30 CM	UN	21,000	36,16	46,41	759,36	974,61
22.3	9183	ORSE	PLACA DE SINALIZACAO EM ACRILICO TRANSPARENTE 3MM, COM APLICACAO DE ADESIVO DIGITAL SOBREPOSTO, DIM:45X18CM, PARA FIXACAO NO TETO ATRAVES DE CORRENTES DE AÇO INOX, INCLUSIVE CORRENTES E INSTALACAO - BDI = 17,35	UN	2,000	304,31	357,11	608,62	714,22
22.4	84665	SINAPI	PINTURA ACRILICA PARA SINALIZACAO HORIZONTAL EM PISO CIMENTADO	M2	4,000	12,69	16,29	50,76	65,16
22.5	18629	SEINFRA	VINIL AUTO-ADESIVO FOSCO OU BRILHANTE C/ APLICACAO	M2	4,920	90,87	116,63	447,08	573,82
22.6	9183-P	Próprio	PLACA DE SINALIZACAO EM ACRILICO TRANSPARENTE 3MM, COM APLICACAO DE ADESIVO DIGITAL SOBREPOSTO, DIM:45X18CM, PARA FIXACAO NO TETO ATRAVES DE CORRENTES DE AÇO INOX, INCLUSIVE CORRENTES E INSTALACAO	UN	2,000	304,31	390,58	608,62	781,16
22.7	COMP-742606	Próprio	LOGOMARCA DO MPAM, CONFECIONADA EM ACM, MED. Ø 2.750,00MM PARA A FIXACAO EM FACHADA - FORNECIMENTO E INSTALACAO	UN	1,000	4.222,80	5.419,96	4.222,80	5.419,96
22.8	COMP-467722	Próprio	LETRAS EM CHAPA DE AÇO GALVANIZADO - BLOCK-LETTER - 30CM	UN	40,000	35,73	45,86	1.429,20	1.834,40
22.9	COMP-316951	Próprio	LETRAS EM CHAPA DE AÇO GALVANIZADO PINTADA EM COR PADRAO DO MP/AM - BLOCK LETTER DE 10 A 20 CM - FORNECIMENTO E INSTALACAO	UN	89,000	12,60	16,17	1.121,40	1.439,13
22.10	MPAM - DIV - 002	Próprio	KIT PREVENCAO AO COVID-19 PARA OBRAS	UN	2,000	2.825,92	3.627,07	5.651,84	7.254,14
22.11	9092	ORSE	MAPA TÁTIL EM ACRILICO 70 X 50CM	UN	1,000	1.186,70	1.523,13	1.186,70	1.523,13
23			LIMPEZA					6.952,02	8.922,90
23.1	COMP-175824	Próprio	LIMPEZA PERMANENTE E FINAL DA OBRA	MES	6,000	1.158,67	1.487,15	6.952,02	8.922,90

Total sem BDI	1.481.589,53
Total do BDI	401.845,28
Total Geral	1.883.434,81

HUM MILHÃO, OITOCENTOS E OITENTA E TRÊS MIL, QUATROCENTOS E TRINTA E QUATRO REAIS E OITENTA E UM CENTAVOS



Empreiteira	CONCRETOS E ESTRUTURAS PROGRESSO LTDA	RDI	28,35%	Empreiteira Societis	Desenvolvido:	Objetos	CONTRATAÇÃO DE EMPRESA ESPECIALIZADA PARA PRESTAÇÃO DE SERVIÇOS DE CONSTRUÇÃO DA EDIFICAÇÃO DESTINADA A INSTALAR AS PROTOBOIAS DE JUSTIÇA DA COMARCA DE ITACATIARA/AM, EM TERRENO LOCALIZADO NA RUA BOBBA S/Nº, ITACATIARA/AM, COM FORNTECIMENTO TOTAL DE MÃO DE OBRA, FERRAMENTAS, EQUIPAMENTOS, MATERIAIS DE CONSUMO, E MATERIAIS DE REPOSIÇÃO NECESSÁRIOS PARA EXECUÇÃO DOS SERVIÇOS
Endereço	ROSA BARRA S/Nº - TRACY, ITACATIARA/AM						
Local	RUA BOBBA S/Nº - TRACY, ITACATIARA/AM						
Objeto	TOTAL DE MÃO DE OBRA, FERRAMENTAS, EQUIPAMENTOS, MATERIAIS DE CONSUMO, E MATERIAIS DE REPOSIÇÃO NECESSÁRIOS PARA EXECUÇÃO DOS SERVIÇOS						
Objetos	SINAPI - 07/2011 - Amazonas SICRO3 - 01/2011 - Amazonas 01858 - 05/2021 - Sordade						
	SIC - 06/2011 - Amazonas SICRO2 - 11/2016 - Amazonas SENERA - 027 - Ceará						

Item	Código	Descrição	Unidade	Quantidade	Custo Unitário	Preço Unitário			Preço Total			
						M. O.	E.Q.	MAT.	M. O.	E.Q.	MAT.	Total
4.1.2.1	94965	CONCRETO MAGRO PARA LASTRO, TRAÇO 1:4,5:4,5 (CIMENTO)/ÁREA MÉDIA/ BRITA 1) - PREPARO MECÂNICO COM BETONEIRA 400 L. AF. 07/2016.	M3	1.850	343,51	62,42	0,67	377,81	115,40	1,24	698,95	815,67
4.1.2.2	94965	CONCRETO FCX = 25MPA, TRAÇO 1:2,3:2,7 (CIMENTO)/ÁREA MÉDIA/ BRITA 1) - PREPARO MECÂNICO COM BETONEIRA 400 L. AF. 07/2016.	M3	10,000	467,56	61,63	0,67	537,81	616,30	6,70	5.378,10	6.001,10
4		SUBESTRUTURA										292.894,15
4.1.1		VIGAS										148.702,10
4.1.1.1	92270	FABRICAÇÃO DE FORMA PARA VIGAS, COM MADEIRA SERRADA, E = 25 MM. AF. 09/2020.	M2	502,000	85,09	21,41		83,80	11,75	1,82	43.071,60	135.500,33
4.1.1.2	92448	MONTAGEM E DESMONTAGEM DE FORMA DE VIGA, ESCORALMENTO COM PONTALETE DE MADEIRA, PÉ-DIREITO SIMPLES, EM MADEIRA SERRADA, 4 UTILIZAÇÕES. AF. 09/2020.	M2	502,000	77,89	48,73		51,24	24,46	2,46	25.724,48	50.184,94
4.1.2		ARMADAÇÃO EM AÇO CA-50 E CA-60B, FORNECIMENTO, CORTE, DOBRAGEM E COLOCAÇÃO NAS FORMAS INCLUSIVE 10 % DE PERDAS										27.470,98
4.1.2.1	92775	ARMADAÇÃO DE PILAR OU VIGA DE UMA ESTRUTURA CONVENCIONAL DE CONCRETO ARMADO EM UMA EDIFICAÇÃO TERRELA OU SOBRAADO UTILIZANDO AÇO CA-50 DE 3,0 MM. - MONTAGEM. AF. 12/2015	KG	308,000	14,49	5,89		12,71	18,60	1,81	3.914,88	5.728,80
4.1.2.2	92777	ARMADAÇÃO DE PILAR OU VIGA DE UMA ESTRUTURA CONVENCIONAL DE CONCRETO ARMADO EM UMA EDIFICAÇÃO TERRELA OU SOBRAADO UTILIZANDO AÇO CA-50 DE 3,0 MM. - MONTAGEM. AF. 12/2015	KG	134,000	13,62	2,92		14,56	17,48	391,28	1.991,04	2.942,32
4.1.2.3	92778	ARMADAÇÃO DE PILAR OU VIGA DE UMA ESTRUTURA CONVENCIONAL DE CONCRETO ARMADO EM UMA EDIFICAÇÃO TERRELA OU SOBRAADO UTILIZANDO AÇO CA-50 DE 3,0 MM. - MONTAGEM. AF. 12/2015	KG	304,000	12,38	2,09		13,70	15,79	635,38	4.164,80	4.800,16
4.1.2.4	92779	ARMADAÇÃO DE PILAR OU VIGA DE UMA ESTRUTURA CONVENCIONAL DE CONCRETO ARMADO EM UMA EDIFICAÇÃO TERRELA OU SOBRAADO UTILIZANDO AÇO CA-50 DE 3,0 MM. - MONTAGEM. AF. 12/2015	KG	756,000	10,44	1,48		11,92	13,40	1.110,00	8.940,00	10.050,00
4.1.2.5	92784	ARMADAÇÃO DE PILAR OU VIGA DE UMA ESTRUTURA CONVENCIONAL DE CONCRETO ARMADO EM UM EDIFÍCIO DE MÚLTIPLOS PAVIMENTOS UTILIZANDO AÇO CA-50 DE 1,60 MM. - MONTAGEM. AF. 12/2015	KG	352,000	9,69	0,56		11,88	12,44	196,56	4.169,88	4.366,44
4.1.2.6	92760	ARMADAÇÃO DE PILAR OU VIGA DE UMA ESTRUTURA CONVENCIONAL DE CONCRETO ARMADO EM UM EDIFÍCIO DE MÚLTIPLOS PAVIMENTOS UTILIZANDO AÇO CA-50 DE 6,3 MM. - MONTAGEM. AF. 12/2015	KG	11,000	12,98	2,64		14,02	29,04	154,22	1.696,44	1.850,66
4.1.3		CONCRETO SUPERESTRUTURA										26.227,76
4.1.3.1	92873	LANCAMENTO COM USO DE BALDES, ADENSAMENTO E ACABAMENTO DE CONCRETO EM ESTRUTURAS. AF. 12/2015	M3	49,000	108,40	137,29	1,03	0,81	6.772,21	50,47	39,69	6.817,37
4.1.3.2	94965	CONCRETO FCX = 25MPA, TRAÇO 1:2,3:2,7 (CIMENTO)/ÁREA MÉDIA/ BRITA 1) - PREPARO MECÂNICO COM BETONEIRA 400 L. AF. 07/2016.	M3	49,000	467,56	61,63	0,67	537,81	3.019,87	32,83	26.352,69	29.405,39
4.2		PILARES										44.987,63
4.2.1		FABRICAÇÃO DE FORMA PARA PILARES E ESTRUTURAS SIMILARES, EM MADEIRA SERRADA, 2=25 MM. AF. 09/2020	M2	101,920	109,54	18,74		121,85	1.909,98			32.570,24
4.2.1.1	92413	MONTAGEM E DESMONTAGEM DE FORMA DE PILARES RETANGULARES E ESTRUTURAS SIMILARES, PÉ-DIREITO SIMPLES, EM MADEIRA SERRADA, 4 UTILIZAÇÕES. AF. 09/2020	M2	101,920	62,62	46,25		34,12	80,37	4.713,80		8.191,31
4.2.2		ARMADAÇÃO EM AÇO CA-50B E CA-60B, FORNECIMENTO, CORTE, DOBRAGEM E COLOCAÇÃO NAS FORMAS INCLUSIVE 10 % DE PERDAS										18.265,92
4.2.2.1	92759	ARMADAÇÃO DE PILAR OU VIGA DE UMA ESTRUTURA CONVENCIONAL DE CONCRETO ARMADO EM UM EDIFÍCIO DE MÚLTIPLOS PAVIMENTOS UTILIZANDO AÇO CA-60 DE 5,0 MM. - MONTAGEM. AF. 12/2015	KG	194,000	12,94	3,90		12,71	16,61	756,60	2.465,74	3.222,34
4.2.2.2	92778	ARMADAÇÃO DE PILAR OU VIGA DE UMA ESTRUTURA CONVENCIONAL DE CONCRETO ARMADO EM UMA EDIFICAÇÃO TERRELA OU SOBRAADO UTILIZANDO AÇO CA-50 DE 1,60 MM. - MONTAGEM. AF. 12/2015	KG	492,000	12,30	2,09		13,70	15,79	1.028,28		7.768,68

CONCRETOS E ESTRUTURAS PROGRESSO LTDA
 Christian Baker
 CPF: 091.078.139-04/AM

RUA COMETA HALLEY, Nº 03 - SALA 03 - BAURIO ALEXIO - CEP 69.060-005 MANAUS - AM
 TELEFONES (92) 3594-5159 / 99162-1673
 C.N.P.J 06.319.583/0001-22 INSC. MUNICIPAL 108633901

CONCRETOS E ESTRUTURAS PROGRESSO LTDA
 Christian Baker
 CPF: 091.078.139-04/AM

CONSTRUTORA PROGRESSO

Empresário	SINAPI - 07/2021 - Amazonas	Trancos	SBC - 06/2021 - Amazonas
Contratante	MINISTÉRIO PÚBLICO DO ESTADO DO AMAZONAS - MPE/PA	Desenvolvido	SCR02 - 11/2016 - Amazonas
Local	RUA BORBA S/N - IBAAT, ITACOA TARA/AM	Materiais	SEINFRA - 02 - Cont
Objeto	CONTRATAÇÃO DE EMPRESA ESPECIALIZADA PARA PRESTAÇÃO DE SERVIÇOS DE CONSTRUÇÃO DA EDIFICAÇÃO DESTINADA A INSTALAR AS PROMOTORIAS DE JUSTIÇA DA COMARCA DE ITACOA TARA/AM, EM TERRENO LOCALIZADO NA RUA BORBA S/N, ITACOA TARA/AM, COM FORNECIMENTO TOTAL DE MÃO DE OBRA, FERRAMENTAS, EQUIPAMENTOS, MATERIAIS DE CONSUMO, E MATERIAIS DE REPOSIÇÃO NECESSÁRIOS PARA EXECUÇÃO DOS SERVIÇOS.	Materiais	SEINFRA - 02 - Cont

Item	Descrição	Unidade	Quantidade	Custo Unitário	Preço Unitário			Preço Total		
					M.O.	E.O.	MAT.	M.O.	E.O.	MAT.
4.2.2.1	ARMADÃO DE PILAR OU VIGA DE UMA ESTRUTURA CONVENCIONAL DE CONCRETO ARMADO EM UM EDIFÍCIO DE MÚLTIPLOS ANDARIMOTOS UTILIZANDO AÇO CA-50 DE 6,3 MM - MONTAGEM, AF. 12/2015	KG	86.000	12,98	2,64	14,02	16,66	227,04	1.295,72	1.432,76
4.2.2.4	ARMADÃO DE PILAR OU VIGA DE UMA ESTRUTURA CONVENCIONAL DE CONCRETO ARMADO EM UMA EDIFICAÇÃO TÉCNICA OU SOBRAO UTILIZANDO AÇO CA-50 DE 12,5 MM - MONTAGEM, AF. 12/2015	KG	245.000	10,44	1,48	11,92	13,40	362,60	2.920,40	3.283,00
4.2.2.5	ARMADÃO DE PILAR OU VIGA DE UMA ESTRUTURA CONVENCIONAL DE CONCRETO ARMADO EM UMA EDIFICAÇÃO TERREIA OU SOBRAO UTILIZANDO AÇO CA-50 DE 16,0 MM - MONTAGEM, AF. 12/2015	KG	199.000	10,02	0,98	11,00	12,98	195,02	2.364,12	2.559,14
4.2.3	CONCRETO SUPERESTRUTURA	M3	5,440	108,40	1,3729	0,81	109,13	746,06	4,41	6.021,47
4.2.3.1	CONCRETO EM ESTRUTURAS AF. 12/2015	M3	5,440	467,56	61,63	5,3781	600,11	315,27	2.925,69	3.264,60
4.2.3.2	CONCRETO FCK = 25MPa, TRAÇO 1:2:2-17 (CIMENTO/ÁREA MÉDIA/BRITA) - PREPARO MÉDICO COM BETONEIRA 400 L AF. 07/2016	M3								
4.3	FURNAS									
4.3.1	FABRICAÇÃO DE FORMA PARA LAJES EM CHAPA DE MADEIRA COMPENSADA RESINADA, E = 17 MM, AF. 09/2020	M2	300,880	4,132	0,70	52,33	53,03	210,62	15.745,05	15.955,67
4.3.1.1	MONTAGEM E DESMONTAGEM DE FORMA DE LAJE MACISA, TÊ-ORRETO SIMPLES, EM CHAPA DE MADEIRA COMPENSADA RESINADA, E UTILIZANDO AÇO AF. 09/2020	M2	300,880	18,64	8,62	12,80	23,92	2.593,59	3.651,26	7.197,05
4.3.2	ARMADÃO EM AÇO CA-50 E CA-608, FORNECIMENTO, CORTE, DOBRAGEM E COLOCAÇÃO NAS FORMAS INCLUSIVE 10% DE PERDAS									
4.3.2.1	ARMADÃO DE LAJE DE UMA ESTRUTURA CONVENCIONAL DE CONCRETO ARMADO EM UMA EDIFICAÇÃO TERREIA OU SOBRAO UTILIZANDO AÇO CA 50 DE 6,3 MM - MONTAGEM, AF. 12/2015	KG	54.000	13,29	4,15	12,91	17,06	224,10	697,14	921,24
4.3.2.2	ARMADÃO DE LAJE DE UMA ESTRUTURA CONVENCIONAL DE CONCRETO ARMADO EM UMA EDIFICAÇÃO TERREIA OU SOBRAO UTILIZANDO AÇO CA 50 DE 6,3 MM - MONTAGEM, AF. 12/2015	KG	105.000	13,22	2,88	14,09	16,97	302,40	1.479,45	1.781,85
4.3.2.3	ARMADÃO DE LAJE DE UMA ESTRUTURA CONVENCIONAL DE CONCRETO ARMADO EM UMA EDIFICAÇÃO TERREIA OU SOBRAO UTILIZANDO AÇO CA 50 DE 8,0 MM - MONTAGEM, AF. 12/2015	KG	38.000	12,89	1,99	14,55	16,54	75,62	552,90	628,52
4.3.2.4	ARMADÃO DE LAJE DE UMA ESTRUTURA CONVENCIONAL DE CONCRETO ARMADO EM UM EDIFÍCIO DE MÚLTIPLOS ANDARIMOTOS UTILIZANDO AÇO CA-50 DE 10,0 MM - MONTAGEM, AF. 12/2015	KG	32.000	11,28	0,82	13,66	14,48	262,4	437,12	463,36
4.3.2.5	LAJE PRE-FABRICADA TRELICADA PARA PISO OU COBERTURA, INTERTEIRO 38CM, H=12CM, EL. ENCHIMENTO EM EPS H=9CM, INCLUSIVE ESCRAMELAMENTO EM MADEIRA E CARPAMELAMENTO 4CM	M2	300,880	121,11	36,87	118,57	155,44	11.093,45	35.675,34	46.768,79
4.3.3	CONCRETO SUPERESTRUTURA									
4.3.3.1	CONCRETO EM ESTRUTURAS AF. 12/2015	M3	15,040	108,40	1,3729	0,81	109,13	2.064,84	12,19	2.092,52
4.3.3.2	CONCRETO FCK = 20MPa, TRAÇO 1:2:3 (CIMENTO/ÁREA MÉDIA/BRITA) - PREPARO MECÂNICO COM BETONEIRA 400 L AF. 07/2016	M3	15,040	439,57	67,55	495,92	564,19	1.015,95	10,83	8.485,42
5	COBERTURA									
5.1	ESTRUTURA METÁLICA DA COBERTURA									
5.1.1	ESTRUTURA TRELICADA DE COBERTURA, TIPO FINO, COM LIGAÇÕES PARAFUSADAS, INCLUSIVE PÊNS METÁLICOS, CHAPAS METÁLICAS, MÃO DE OBRA E TRANSPORTE COM GUINDASTE - FORNECIMENTO E INSTALAÇÃO AF. 01/2020 P	KG	2.254,850	8,81	0,15	10,78	11,31	338,23	856,84	25.502,35
5.2	ORÇAMENTO REPRESENTATIVA DO SERVIÇO DE INSTALAÇÃO DE TUBOS DE PVC SÉRIE R, ÁGUA PLUVIAL, DN 100 MM (INSTALADO EM BARRAL DE ENCAMINHAMENTO, OU CONDUTORES VERTICAIS), INCLUSIVE CONEXÕES, CORTES E FITAÇÕES, PARA PREDIOS, AF. 10/2015	M	30,000	37,06	10,75	36,82	47,57	322,50	1.104,60	1.427,10
5.2.1	CALHA EM CHAPA DE AÇO GALVANIZADO NÚMERO 24, DESENVOLVIMENTO DE 50 CM, INCLUSIVE TRANSPORTE VERTICAL AF. 07/2019	M	129,420	54,97	11,44	59,11	70,55	1.480,56	7.650,02	9.130,58

CONSTRUTORA PROGRESSO LTDA
 Janyrta Cleide
 Diretora

RUA CORREIA HALLEY, Nº 03 - SALA 03 - BAIRRO ALEXIO - CEP 69.060-095 MANAUS - AM
 TELÉFONES: (92) 3584-5159 / 99162-1673
 CNPJ 06.219.583/0001-22 INSC. MUNICIPAL 10863901

Contratante	CONSTRUTORA PROGRESSO LTDA	Planos	SINAP - 07/2021 - Amazonas
Objeto	FORMAÇÃO DE PAVOS Nº 2.002/2021-CP/AM/PC/CI	Decoreta Social	SIC - 06/2021 - Amazonas
	MINISTÉRIO PÚBLICO DO ESTADO DO AMAZONAS - MPE/CI	Discionador	SICR03 - 01/2021 - Amazonas
	RUA BOBBA S/Nº - TRACY, ITACOAIBARA/AM	Mensal: 49,17%	SEINFEN - 022 - Ceará
	CONTRATAÇÃO DE EMPRESA ESPECIALIZADA PARA PRESTAÇÃO DE SERVIÇOS DE CONSTRUÇÃO DA EDIFICAÇÃO DESTINADA A INSTALAR AS PROMOTORIAS DE JUSTIÇA DA COMARCA DE ITACOAIBARA/AM, EM TERRENO LOCALIZADO NA RUA BOBBA S/Nº, ITACOAIBARA/AM, COM FORNECIMENTO TOTAL DE BLOCO DE OBRA, FERRAMENTAS, EQUIPAMENTOS, MATERIAIS DE CONSUMO, E MATERIAS DE REPOSIÇÃO, NECESSÁRIOS PARA EXECUÇÃO DOS SERVIÇOS.		

Item	Código	Banco	Descrição	Unidade	Quantidade	Custo Unitário		Preço Unitário		Preço Total		
						M. O.	E.O.	M. O.	E.O.	M. O.	E.O.	MAT.
5.2.3	94229	SINAP	CAIXA EM CHAPA DE AÇO GALVANIZADO NÚMERO 24, DESENVOLVIMENTO DE 100 CM, INCLUSIVE TRANSPORTE VERTICAL. AE 07/2019	M	47,100	106,38		20,51	116,03	136,54		6.431,03
5.3			TELAJAMENTO									
5.3.1	94231	SINAP	RIFTO EM CHAPA DE AÇO GALVANIZADO NÚMERO 24, CORTE DE 25 CM, INCLUSIVE TRANSPORTE VERTICAL. AE 07/2019	M	95,700	32,54		5,76	36,01	41,77		3.997,29
5.3.2	94223	SINAP	CUNHEIRA PARA TELHA CUNHEIRA PARA TELHA TRAPEZOIDAL 0,65MH, INCLUSIVE ACESSÓRIOS DE FIXAÇÃO E ICAMENTO. AE 07/2019	M	16,200	53,24		2,32	64,01	60,13		1.066,95
5.3.3	10037	SBC	CORRETEIRA TELHA GALVANIZADA COM GALVAVALIBRETO 0,53MH PAREDES E PAINÉIS	M2	278,820	90,13		33,54	82,22	115,26		26.224,54
6.1			ALVENARIA - VEDAÇÃO									
6.1.1	09168	SINAP	(COMPOSIÇÃO REPRESENTATIVA) DO SERVIÇO DE ALVENARIA DE VEDAÇÃO DE BLOCOS VAZADOS DE CERÂMICA DE 9X19X9CM (ESPESURA 9CM), PARA EDIFICAÇÃO HABITACIONAL UNIFAMILIAR (CASAS) E EDIFICAÇÃO PÚBLICA PADRÃO. AE 11/2014	M2	440,570	57,28		60,84	32,68	73,52		32.390,71
6.1.2	07470	SINAP	ALVENARIA DE VEDAÇÃO DE BLOCOS VAZADOS DE CONCRETO DE 19X19X9CM (ESPESURA 19CM) DE PAREDES COM ÁREA LÍQUIDA MAIOR OU IGUAL A 6M² COM VÃOS E ARGAMASSA DE ASSENTAMENTO COM PREPARO MANUAL. AE 06/2014	M2	18,150	68,16		29,14	58,34	87,48		1.597,76
6.1.3	040530	SBC	VERGAS E CONTRAVERGAS EM CONCRETO ESTRUTURAL COM ACO FORMAS	M3	1,100	1.820,32		366,78	1.969,60	2.336,38		2.570,02
6.1.4	090134	SBC	DIVISÓRIA ELEMENTOS VAZADOS CONCRETO AZULIZADO/CM	M2	0,750	71,51		41,19	50,59	91,78		68,84
6.1.5	102253	SINAP	DIVISÓRIA SANITÁRIA, TIPO CABINE EM GRANITO CINZA POLIDO, ESP = 3CM, ASSENTADO COM ARGAMASSA COLANTE AC III-E, EXCLUSIVE FERRAGENS. AE 01/2021	M2	11,430	486,62		81,42	543,16	624,58		8.388,11
6.2			ALVENARIA - VEDAÇÃO - MURO									
6.2.1	7763	ORSE	GRANIL DE FERRO 67BARBA CHIATA 27X14" VERTICIS ESPACIADA, MONTANTE EM PERFIL SEÇÃO QUADRADA DE 1" VERTICAL ESPAÇA M, DARRAS PARALELAS HORIZONTAIS 27X14", INCL. PORTÃO, MICRETA H=50CM EM ALV. BLOCO 8x19CM, CHAPISADA E REBOCADA, EXCLUSIVE PINTURA	M2	40,000	463,29		144,06	450,57	594,63		23.785,20
6.2.2	COMP-764689	Propriet	MURO EM ALVENARIA BLOCO CERÂMICO, E=0,10M, C/ FUNDAÇÃO EM ALV. DE PEDRA GRANÍTICA, 0,35 X 0,40M, COLUNAS (RZOCM) E CINTAMENTO (9X15CM) SUPERIOR E INFERIOR CONCRETO ARMADO FCC = 15,0 SIZA CADA 3,00M, CHAPISADO, REBOCO E PINTURA	M2	371,800	207,91		147,66	119,19	266,85		99.214,83
7			REVESTIMENTO									
7.1			REVESTIMENTO INTERNO									
7.1.1	07879	SINAP	CHAPISCO APLICADO EM ALVENARIAS E ESTRUTURAS DE CONCRETO INTERNAS, COM COLHER DE PEDREIRO, ARGAMASSA TRAÇO 1:3 COM PREPARO EM BETONEIRA 400L. AE 06/2014	M2	801,140	3,09		1,71	2,26	3,97		3.198,13
7.1.2	09173	SINAP	ÚNICA, APLICADO MANUALEMENTE, TRAÇO 1:2:8, EM BETONEIRA DE 400L, PAREDES INTERNAS, COM EXECUÇÃO DE TALISCOS, EDIFICAÇÃO HABITACIONAL UNIFAMILIAR (CASAS) E EDIFICAÇÃO PÚBLICA PADRÃO. AE 12/2014	M2	646,060	29,75		14,28	23,97	31,16		24.697,11
7.1.3	07553	SINAP	EMBOCO, PARA RECEBIMENTO DE CERÂMICA, EM ARGAMASSA TRAÇO 1:2:8, PREPARO MECÂNICO COM BETONEIRA 400L, APLICADO MANUALEMENTE EM FACES INTERNAS DE PAREDES, PARA AMBIENTE COM ÁREA MAIOR QUE 10M2, ESPESURA DE 10MM, COM EXECUÇÃO DE TALISCOS. AE 06/2014	M2	107,210	15,65		6,55	13,52	20,09		3.761,05
7.1.4	07273	SINAP	REVESTIMENTO CERÂMICO PARA PAREDES INTERNAS COM PLACAS TIPO ESMALTADA EXTRA DE DIMENSÕES 33X45 CM APLICADAS EM AMBIENTES DE ÁREA MAIOR QUE 5 M² NA ALTURA INTERNA DAS PAREDES. AE 06/2014	M2	107,210	45,31		10,89	39,27	50,16		10.888,13
7.2			REVESTIMENTO EXTERNO									
7.2.1	5057	ORSE	REVESTIMENTO METÁLICO EM ALUMÍNIO COMPOSTO (ALUCOBOND), E=0,3MM, PINTURA KAYMAR 500 COMPOSTA POR SEIS CAMADAS, INCLUSIVE ESTRUTURA METÁLICA AUXILIAR EM PERFIL DE VIGA "U" DE Z-, FORNECIMENTO E MONTAGEM	M2	172,680	453,87			585,11	585,11		116.418,90

Matrícula	CONSTRUTORA PROGRESSO LTDA	Empresas Sociais	SINAPI - 07/2021 - Amazonas	PROGRESSO
Fórmula	TOMADA DE PREÇOS Nº 2.001/2021 (SERVIÇOS)	Descontos em	SICRO3 - 01/2021 - Amazonas	
Condições	MINISTÉRIO PÚBLICO DO ESTADO DO AMAZONAS - MP/PE	Horários	SEINFRA - 11/2016 - Amazonas	
Local	RUA BORBA S/N, JACACY ITACOATIARA/AM	Marginalista	SEINFRA - 027 - Ceará	
Objeto	CONTRATAÇÃO DE EMPRESA ESPECIALIZADA PARA PRESTAÇÃO DE SERVIÇOS DE CONSTRUÇÃO DA EDIFICAÇÃO DESTINADA A INSTALAR AS PROMOTORIAS DE JUSTIÇA DA COMARCA DE ITACOATIARA/AM, EM TERRENO LOCALIZADO NA RUA BORBA S/N, ITACOATIARA/AM, COM FORNECIMENTO TOTAL DE MÃO DE OBRA, FERRAMENTAS, EQUIPAMENTOS, MATERIAIS DE CONSUMO, E MATERIAIS DE REPOSIÇÃO NECESSÁRIOS PARA EXECUÇÃO DOS SERVIÇOS.			

Item	Código	Banco	Descrição	Unidade	Quantidade	Custo Unitário	Preço Unitário			Preço Total			
							M.O.	EQ.	MAT.	M.O.	EQ.	MAT.	Total
7.2.2	87879	SINAPI	CHAPEZO APLICADO EM ALVENARIAS E ESTRUTURAS DE CONCRETO INTERIAS, COM COLHER DE PEDREIRO. ARGAMASSA TRAÇO 1:3 COM PREPARO EM BORDO GIRA, 400L AC/06/2014	M2	320,000	3,09	1,71	2,26	3,97	564,30	745,80	1.310,10	
7.2.3	87243	SINAPI	REVESTIMENTO CERÂMICO PARA PAREDES EXTERNAS EM PASTILHAS DE PORCELANA 5 X 5 CM (PLACAS DE 30 X 30 CM), ALINHADAS A PRUMO, APLICADO EM PAINOS SEM VAZOS AF 06/2014	M2	48,560	142,58	20,81	154,19	183,00	1.399,01	7.487,47	8.886,48	
7.2.4	00034357	SINAPI	REJUNTE CIMENTO, QUALQUER COR	KG	17,000	4,37	-	5,61	3,61	-	96,37	96,37	
7.2.5	89173	SINAPI	UNICA, APLICADO MANUALMENTE, TRAÇO 1:2:8, EM BETONEIRA DE 600L, PAREDES INTERNAS, COM EXECUÇÃO DE TALISCAS, EDIFICAÇÃO HABITACIONAL UNIFAMILIAR (CASAS) E EDIFICAÇÃO PÚBLICA PADRÃO, AF 12/2014	M2	133,320	29,75	14,28	23,87	38,18	1.903,81	4,00	3.182,35	5.090,16
8			FORRO									32.925,97	
8.1			FORRO DE PVC									32.925,97	
8.1.1	COMP-892269	Próprio	FUNDO DE ACÚSTICO PVC/PLA DE VIDRO, LISO, PARA AMBIENTES INTERIORES, 10,8 X 3,6 X 3,6 CM, INCLUSIVE ESTRUTURA DE DRAÇÃO SOLTEIRAS E PETÓRIS	M2	290,020	88,45	14,42	96,02	112,53	4.182,09	27.842,71	32.024,80	
9			SOLTEIRAS									17.435,62	
9.1			RODAPÉ CERÂMICO 10 X 45 CM, PORCELANATO, BRANCO TU POLIDO, LINHA PROCEITO, PORTOFOLIO OU SIMILAR, APLICADO COM ARGAMASSA INDUSTRIALIZADA, ACIL REJUNTADO	M	361,750	18,12	2,15	21,11	23,26	777,76	7.636,55	8.414,31	
9.1.2	98889	SINAPI	SOLEIRA EM GRANITO, LARGURA 15 CM, ESPESSURA 2,0 CM, AF 07/2020	M	37,800	60,17	14,46	62,77	77,23	546,59	2.372,70	2.919,29	
9.2			PETÓRIS									6.182,02	
9.2.1	130317	SBC	PETÓRIS EM GRANITO SAO GABRIEL, 20CM	M	42,600	111,60	4,42	96,97	132,24	5.639,10	6.182,02		
10			IMPERMEABILIZAÇÃO									13.991,13	
10.1	98546	SINAPI	IMPERMEABILIZAÇÃO DE SUPERFÍCIE COM MANTA ASFÁLTICA, LIMA CANADA, INCLUSIVE APLICAÇÃO DE PRIMER ASFÁLTICO, EQUAL AF 08/2018	M2	167,740	64,94	19,21	64,14	83,35	3.422,29	10.758,84	13.991,13	
11			ESQUADRIAS									90.179,57	
11.1			PORTAS									59.709,31	
11.1.1			PORTA COM PLETA MADEIRA									22.754,10	
11.1.1.1	110876	SBC	PORTA COM PLETA MADEIRA 1 EL 90X210CM, ALINHADO + FER SOCIAL	UN	15,000	1.81,88	509,12	1.802,82	1.516,94	7.636,80	15.112,30	21.857,11	
11.1.2			PORTA DE VIDRO									5.909,04	
11.1.2.1	COMP-816216	Próprio	PORTA DE VIDRO TEMPERADO 10MM DE ABRIR 02 PÓLHAS E BANDEIRAS	UN	1,000	4.603,85	197,84	5.711,20	5.909,04	197,84	5.711,20	5.909,04	
11.1.2.2	102182	SINAPI	PORTA PROTANTE DE VIDRO TEMPERADO, 90X210 CM, ESPESSURA 10 MM, INCLUSIVE ACESSÓRIOS, AF 01/2021	UN	1,000	994,68	58,66	1.210,01	1.276,67	50,66	1.218,01	1.276,67	
11.1.3			MURTAS DE FERRO									12.504,72	
11.1.3.1	74126/003	SINAPI	PORTA DE AÇO CHAPA 24, DE ENROLAR, RAJADA TRANVISOR, LARGA COM ACABAMENTO EM PINTURA ELETROSTÁTICA AUTOMÁTICA - BOM = 17,35	M2	14,550	718,91	101,79	741,85	843,64	1.481,04	10.793,92	12.274,96	
11.1.3.2	11713	SEINFRA	PORTA SASAKARI, PENEIRADA, INCLUS, BATEDORES E FERAGENS	M2	6,230	194,26	-	249,33	249,33	-	1.553,33	1.553,33	
11.1.3.3	00077562	SINAPI	PORTA DE CORRER EM GRADIE FICHO DE BARRA DE FERRO CHATA DE 3 X 1/4" NA VERTICAL, SEM REQUADRO, ACABAMENTO NATURAL, COM TRILHOS E ROLDANAS	M2	6,000	260,64	-	334,53	334,53	-	2.007,18	2.007,18	
11.1.3.4	98838	SINAPI	PORTA SAÍDA DE EMERGÊNCIA 90X210CM - FORNECIMENTO E INSTALAÇÃO	UN	1,000	545,57	88,39	611,85	700,24	88,39	611,85	700,24	
11.1.3.5	100701	SINAPI	PORTA DE FERRO DE ABRIR, TIPO GRADE COM CHAPA, COM GUARNIÇÕES AF 12/2019	M2	1,000	255,91	12,39	290,13	302,82	39,65	299,37	302,82	
11.1.4			PORTAS EM ALUMÍNIO									3.255,77	
11.1.4.1	112651	SBC	PORTA 1 FOLHA ABRIR-ALUMÍNIO AZULADA	M2	9,030	280,91	141,18	219,37	346,55	1.274,86	1.980,91	3.255,77	
11.2			JANELAS									28.575,70	
11.2.1			JANELAS DE ALUMÍNIO									28.575,70	
11.2.1.1	112182	SBC	JANELA DE CORRER EM ALUMÍNIO, ANODIZADO PRETO	M2	31,510	378,82	60,43	443,71	484,22	1.275,84	14.044,85	15.320,79	

CONSTRUTORA PROGRESSO LTDA
 CHISTON BARRER
 CPF: 040.015.150-01/04

RUA COMETA HALLEY, Nº 03 - SALA 03 - BAIRRO ALEXÃO - CEP 69.060-095 MANAUS - AM
 TELEFONES: (92) 3584-5159 / 99162-1673
 C.N.P.J 06.319.589/0001-22 INSC. MUNICIPAL 108633901

CONSTRUTORA PROGRESSO LTDA
 INSCRIÇÃO ESTADUAL 20.000.000-00
 CNPJ 06.319.589/0001-22

Licitação	CONSTRUTORA PROGRESSO LTDA
Edição	TERCEIRA DE PREÇOS Nº 2023/2021 S/P/PE/CE
Contratante	MINISTÉRIO PÚBLICO DO ESTADO DO AMAZONAS - MP/CE
Local	RUA BORDA S/N, TRACAJÁ, ITACOATIARA/AM
Objeto	CONTRATAÇÃO DE EMPRESA ESPECIALIZADA PARA PRESTAÇÃO DE SERVIÇOS DE CONSTRUÇÃO DA EDIFICAÇÃO DESTINADA A INSTALAR AS PROMOTORIAS DE JUSTIÇA DA COMARCA DE ITACOATIARA/AM, EM TERRENO LOCALIZADO NA RUA BORDA S/N, ITACOATIARA/AM, COM FORNECIMENTO TOTAL DE MÃO DE OBRA, FERRAMENTAS, EQUIPAMENTOS, MATERIAIS DE CONSUMO, E MATERIAS DE REPOSIÇÃO, NECESSÁRIOS PARA EXECUÇÃO DOS SERVIÇOS
Banco	SINAPI - 07/2021 - Amazonas
Encargos Sociais	SINAPI - 07/2021 - Amazonas SICRO3 - 01/2021 - Amazonas SICRO2 - 13/2016 - Amazonas SEINDA - 072 - Ceará OBSE - 05/2021 - Sevides
Valor	R\$ 28.735% (Equipamentos) 17,75% (Material)
Descontos	Descontos: 84,60% Horriz: 84,60% Mensal: 49,17%
Valor Total	R\$ 123,29



Item	Descrição	Unidade	Quantidade	Custo Unitário	Preço Unitário		Total	M. O.	M. O.	EQ.	M. O.	MAT.	MAT.	Total
					M. O.	MAT.								
11.2.1.2	FORNHEIMENTO E INSTALAÇÃO DE PENSANAS DE PVC TEXTURIZADO, NO MODELO VERTICAL, NA COR MARFIN, COM LÂMINAS DE 4 CM DE LARGURA, ACOPLANTES E ARTICULADORES PARA AMBOS OS LADOS, COM MOVIMENTO GIRATÓRIO EM 360 GRAUS, COM TRILHO DE ALUMÍNIO ANODIZADO, RECOLHIMENTO DAS LÂMINAS COM CORDÃO NYLON E CONEXÃO DE POLIPROPILENO (PARA CONEXÃO INTERIOR DAS LÂMINAS)	M2	37,390	96,06	2,14	123,15	123,29	80,01	4,279,80	4,699,81				
11.2.1.3	JANELA DE ALUMÍNIO TIPO MARINAR, COM VIDROS, BATESTE E FERRAGENS, EXCLUSIVE ALICATA, ACABAMENTO E CONTRAMARCO, FORNECIMENTO E INSTALAÇÃO AF. 12/2019	M2	7,020	387,13	41,22	453,66	496,88	299,36	3,198,74	3,408,10				
11.2.2	JANELAS DE VIDRO	M2	1,500	1,304,42	10,80	1,663,42	1,674,22	16,20	2,495,13	5,157,00				
11.2.2.1	VIDRO SALA DE RECONHECIMENTO	M2	2,100	941,23	9,112	1,116,95	1,208,07	199,55	2,448,12	2,647,67				
11.3	GRADIS	M2	54,800	35,502	9,161	397,29	378,97	5,023,52	5,898,04	10,903,56				
11.3.1	INSTALAÇÃO DE VIDRO LISO FUMÊ E 5 MM, EM ESQUADRIA DE ALUMÍNIO OU PVC, EXAÇÃO COM RAQUETE AF. 01/2021 P	M2	55,520	320,61	19,14	392,36	411,50	1,063,65	2,178,83	22,846,48				
11.3.2	REDES DE ALIMENTAÇÃO	UN	1,000	9,51	75,48	12,21	12,21	12,21	12,21	12,21				
11.3.1.1	REGISTRO DE ESFERA DE PASEIO, PVC PARA POLIETILENO, 20 MM, PONTO DE CONSUMO TERMINAL DE ÁGUA FRIA (SUBARRE) COM TUBULAÇÃO DE PVC, DN 25 MM, INSTALADO EM RAMAL DE ÁGUA, INCLUSIVE RASGO E CHUVAMENTO EM ALVENARIA, AF. 12/2014	UN	1,000	1,961,47	24,05	2,491,50	2,517,55	26,05	2,491,50	2,517,55				
11.3.1.2	FORNECIMENTO E INSTALAÇÃO DE CABOS D'ÁGUA TORNEIRA DE BOIA CONVENCIONAL PARA CAIXA D'ÁGUA, 1/2", COM HASTE E TORNEIRA, METALICOS E BALAO PLASTICO	UN	1,000	53,99	69,30	69,30	69,30	69,30	69,30	69,30				
11.3.1.3	TUBO PVC RIGIDO SOLDAVEL MARRON P/ ÁGUA, D= 20 MM (1/2")	M	44,200	7,80	5,56	4,53	4,53	1,901	1,969	4,424,44				
11.3.1.4	90º DE PVC RIGIDO SOLDAVEL MARRON, DN= 20MM	UN	2,000	6,00	5,91	11,82	11,82	11,82	11,82	11,82				
11.3.1.7	REGISTRO DE ESFERA, PVC, COM VOLANTE VS, SOLDAVEL, DN 20 MM, COM CORPO DIVIDIDO	UN	2,000	15,17	19,47	19,47	19,47	19,47	19,47	19,47				
11.3.1.8	JOELHO 90 GRAUS, PVC, SOLDAVEL, DN 20MM, INSTALADO EM RAMAL DE DISTRIBUIÇÃO DE ÁGUA - FORNECIMENTO E INSTALAÇÃO AF. 12/2014	UN	4,000	2,74	2,35	1,17	3,52	9,40	4,68	14,09				
11.3.1.9	ADAPTADOR DE PVC RIGIDO SOLDAVEL C/ FLANGES LIVRES P/ CAIXA DE ÁGUA DN= 20MM X 1/2"	UN	1,000	11,74	2,74	12,33	15,07	2,74	12,33	15,07				
11.3.2	MATERIAL NECESSARIO PARA EXECUTAR REDE DE ÁGUA FRIA	UN	5,000	3,192	7,07	33,90	40,97	35,35	169,50	2,570,68				
11.3.2.1	ADAPTADOR COM FLANGES LIVRES, PVC, SOLDAVEL, DN 40 MM X 1/4", INSTALADO EM RESERVAÇÃO DE ÁGUA DE EDIFICAÇÃO QUE POSSUA RESERVAÇÃO DE FIBRA FIBROCIMENTO FORNECIMENTO E INSTALAÇÃO, AF. 06/2016	UN	14,000	2,23	1,21	1,65	2,86	16,94	21,10	40,04				
11.3.2.2	ADAPTADOR CURTO COM BOLSA E ROSCA PARA REGISTRO, PVC SOLDAVEL, DN 25MM X 3/4, INSTALADO EM PRUMADA DE ÁGUA - FORNECIMENTO E INSTALAÇÃO, AF. 12/2014	UN	4,000	9,35	6,73	5,27	12,00	24,92	21,09	48,00				
11.3.2.3	BUCHA DE REDUÇÃO LONGA DE PVC RIGIDO SOLDAVEL, MARRON, DN= 40 X 20MM	UN	2,000	12,05	2,71	12,76	15,47	5,41	25,52	30,94				
11.3.2.4	CURVA 90 GRAUS, PVC, SOLDAVEL, DN 40MM, INSTALADO EM PRUMADA DE ÁGUA - FORNECIMENTO E INSTALAÇÃO, AF. 12/2014	UN	5,000	9,15	2,45	9,29	11,74	12,25	46,45	58,70				
11.3.2.5	TE CON BUCHA DE LATÃO NA BOLSA CENTRAL, PVC SOLDAVEL, DN 25MM X 1/2, INSTALADO EM PRUMADA DE ÁGUA - FORNECIMENTO E INSTALAÇÃO, AF. 12/2014	UN	25,870	26,54	19,89	34,17	34,06	514,55	366,58	891,13				
11.3.2.6	BUCHA DE REDUÇÃO CURTA DE PVC RIGIDO SOLDAVEL, MARRON, DN= 40 X 32MM	UN	1,000	6,24	4,28	3,73	6,01	4,70	3,73	6,01				
11.3.2.7	JOELHO DE REDUÇÃO 90º DE PVC RIGIDO SOLDAVEL, MARRON, DN= 32 X 25MM	UN	2,000	7,94	5,50	4,69	10,19	11,00	9,38	20,38				
11.3.2.8	BELSA DE LIGAÇÃO PARA VASO SANITÁRIO	UN	6,000	2,51	3,72	3,72	3,72	19,32	19,32	19,32				
11.3.2.9	BUCHA DE REDUÇÃO LONGA DE PVC RIGIDO SOLDAVEL, MARRON, DN= 40 X 25MM	UN	4,000	9,73	6,73	5,76	12,49	24,92	23,04	49,96				

CONSTRUTORA PROGRESSO LTDA
 Avenida Compa...
 Manaus - AM

RUA COMETA HALLEY, Nº 03 - SALA 05 - BAIRRO ALEDO - CEP 69.066-095 - MANAUS - AM
 TELEFONES: (92) 3584-5159 / 99162-1623
 C.NPJ: 06.219.503/0001-22 INSC. MUNICIPAL 10865390

CONSTRUTORA PROGRESSO LTDA
 Engenharia Civil
 Manaus - AM



Empresa	CONSTRUTORA PROGRESSO LTDA	Projeto	28235M	Quantidade	5,000	Unidade	UN	Valor Unitário	6,19	Valor Total	30,95
Endereço	TERMINO DE PAVIMENTO Nº 2.609/2011 - CEP: 69.000-000 - Manaus	Projeto	28235M	Unidade	UN	Valor Unitário	UN	Valor Unitário	14,85	Valor Total	14,85
Local	MINISTÉRIO PÚBLICO DO ESTADO DO AMAZONAS - RUA BARRA S/N.º - IIRACY, ITACOATIARA/AM	Projeto	37,75% (Equipamento)	Unidade	M	Valor Unitário	M	Valor Unitário	5,45	Valor Total	5,45
Observações	CONTRATAÇÃO DE EMPRESA ESPECIALIZADA PARA PRESTAÇÃO DE SERVIÇOS DE CONSTRUÇÃO DA EDIFICAÇÃO DESTINADA A INSTALAR AS PRO-MOTORIAS DE JUSTIÇA DA COMARCA DE ITACOATIARA/AM, EM TERRENO LOCALIZADO NA RUA BARRA S/N.º, ITACOATIARA/AM, COM FORNECIMENTO TOTAL DE MÃO DE OBRA, FERRAMENTAS, EQUIPAMENTOS, MATERIAIS DE CONSUMO, E MATERIAIS DE REPOSIÇÃO NECESSÁRIOS PARA EXECUÇÃO DOS SERVIÇOS	Projeto	37,75% (Equipamento)	Unidade	UN	Valor Unitário	UN	Valor Unitário	34,73	Valor Total	34,73

PLANILHA SINTÉTICA - CUSTO DIRETO

Item	Código	Banco	Descrição	Quantidade	Unidade	Preço Unitário		Preço Total	
						M.O.	MAT.	M.O.	MAT.
13.2.11	1168	ORSE	TR 90º DE PVC RÍGIDO SOLDAVEL, MARROM, DIÂM = 25MM	5,000	UN	5,81	2,13	7,94	10,65
13.2.12	1170	ORSE	TR 90º DE PVC RÍGIDO SOLDAVEL, MARROM, DIÂM = 40MM	5,000	UN	9,19	9,87	19,06	49,35
13.2.13	1027	ORSE	TUBO DE PVC RÍGIDO SOLDAVEL, MARROM, P.F. ÁGUA, D = 20 MM (1/2")	34,670	M	5,66	4,45	10,21	352,28
13.2.14	94491	SINAPI	REDETO DE ESPERA, PVC SOLDAVEL, DN 40 MM, INSTALADO EM RESERVAÇÃO DE ÁGUA DE EDIFICAÇÃO QUE POSSUA RESERVATÓRIO DE FIBRA/FIBROCOMENTO FORNECIMENTO E INSTALAÇÃO. AF. 06/2016	3,000	UN	6,95	37,63	44,58	133,74
13.2.15	3698	ORSE	ENGATE EM AÇO INOX (LIGAÇÃO FLEXÍVEL), DECA 660TC, 30 CM OU SIMILAR	6,000	UN	3,07	37,86	39,92	237,72
13.2.16	3699	ORSE	ENGATE EM PVC (LIGAÇÃO FLEXÍVEL), ARIROS, 30 CM, ACABAMENTO BRANCO OU SIMILAR	7,000	UN	3,96	3,32	5,08	35,56
13.2.17	94676	SINAPI	JOELHO 90 GRAUS, PVC SOLDAVEL, DN 40 MM INSTALADO EM RESERVAÇÃO DE ÁGUA DE EDIFICAÇÃO QUE POSSUA RESERVATÓRIO DE FIBRA/FIBROCOMENTO FORNECIMENTO E INSTALAÇÃO. AF. 06/2016	3,000	UN	5,23	7,83	12,76	38,78
13.2.18	94672	SINAPI	JOELHO 90 GRAUS COM BUCHA DE LATÃO, PVC SOLDAVEL, DN 25 MM, X 3/4" INSTALADO EM RESERVAÇÃO DE ÁGUA DE EDIFICAÇÃO QUE POSSUA RESERVATÓRIO DE FIBRA/FIBROCOMENTO FORNECIMENTO E INSTALAÇÃO. AF. 06/2016	15,000	UN	3,66	4,32	7,98	119,70
13.2.19	014969	SRG	JOELHO 90 PVC SOLDAVEL COM BUCHA DE LATÃO 25MM X 3/4"	2,000	UN	7,69	9,87	9,87	19,74
13.2.20	09003497	SINAPI	JOELHO DE REMEDIÇÃO, PVC, ROSCADO, COM BUCHA DE LATÃO, 90 GRAUS, 3/4" X 1/2", PARA ÁGUA PARA PREDIAL.	9,000	UN	10,41	13,36	13,36	120,24
13.2.21	12017	SENTEIRA	TR REDUÇÃO PVC SOLDAVEL COM ROSCA NA BOLA CENTRAL DE 25X1/2"	6,000	UN	3,09	3,97	3,97	23,82
13.3			EQUIPAMENTOS (FORNECIMENTO E INSTALAÇÃO)						2,776,32
13.3.1	COMP-505344	Próprio	SISTEMA DE REUSO DE ÁGUA DA CHUVA - RCI = 17,35	1,000	UN	36,45	2,740,07	2,776,52	2,776,52
14			INSTALAÇÕES SANITÁRIAS						13,899,74
14.1			REDE DE ESGOTO SANITÁRIO						5,566,23
14.1.1	4280	ORSE	CAIXA SIFONADA EM PVC, 100X100X50MM, ACABAMENTO BRANCO	5,000	UN	15,33	16,71	32,04	81,55
14.1.2	9345	ORSE	CAIXA SIFONADA EM PVC, 100X100X50MM, ACABAMENTO BRANCO, COM TAMPÃO CEGA	1,000	UN	15,33	46,78	62,11	62,11
14.1.3	91793	SINAPI	(COMPOSIÇÃO REPRESENTATIVA) DO SERVIÇO DE INSTALAÇÃO DE TUBO DE PVC SÉRIE NORMAL, ESGOTO PREDIAL, DN 50 MM (INSTALADO EM RAMAL DE DESCARGA OU RAMAL DE ESGOTO SANITÁRIO), INCLUSIVE CONEXÕES, CORTES E FRAÇÕES PARA, PREENCHOS. AF. 10/2015	12,820	M	33,89	25,63	59,52	763,05
14.1.4	91790	SINAPI	(COMPOSIÇÃO REPRESENTATIVA) DO SERVIÇO DE INSTALAÇÃO DE TUBOS DE PVC SÉRIE R, ÁGUA PLUVIAL, DN 100 MM (INSTALADO EM RAMAL DE ENCAMINHAMENTO, OU CONDUTORES VERTICAIS), INCLUSIVE CONEXÕES, CORTES E FRAÇÕES, PARA PREENCHOS. AF. 10/2015	53,370	M	10,75	36,82	47,57	2,578,81
14.1.5	91792	SINAPI	(COMPOSIÇÃO REPRESENTATIVA) DO SERVIÇO DE INSTALAÇÃO DE TUBO DE PVC SÉRIE NORMAL, ESGOTO PREDIAL, DN 40 MM (INSTALADO EM RAMAL DE RAMAL DE DESCARGA OU RAMAL DE ESGOTO SANITÁRIO), INCLUSIVE CONEXÕES, CORTES E FRAÇÕES, PARA PREENCHOS. AF. 10/2015	11,270	M	31,04	12,50	39,84	449,00
14.1.6	98102	SINAPI	CAIXA DE GORRURA SIMPLES, CIRCULAR, EM CONCRETO PRÉ-MOLDADO, DIÂMETRO EXTERNO = 0,4 M, ALTURA INTERNA = 0,4 M, AF. 1/7/2020	1,000	UN	4,94	130,23	137,81	137,81
14.1.7	COMP-597467	Próprio	CAIXA DE INSPEÇÃO EM CONCRETO PRÉ-MOLDADO DN 60CM COM TAMPA (H= 60CM - FORNECIMENTO E INSTALAÇÃO UN)	5,000	UN	76,69	214,37	291,06	1,455,30
14.2			REDE DE TRATAMENTO DE ESGOTO (FOSSA E SEMIDURO)						8,243,48
14.2.1	00039367	SINAPI	FILTRO AREOSO EM POLIETILENO DE ALTA DENSIDADE (PEAD), CAPACIDADE: 50000 LITROS (ISR 13969)	1,000	UN	2,968,03	3,809,45	3,809,45	3,809,45
14.2.2	00039365	SINAPI	FOSSA SÉPTICA, SEM FILTRO, PARA 15 A 30 CONTRIBUÍNTES, CILÍNDRICA COM TAMPA EM POLIETILENO DE ALTA DENSIDADE (PEAD), CAPACIDADE APROXIMADA DE 5500 LITROS (ISR 7228)	1,000	UN	3,434,64	4,434,03	4,434,03	4,434,03
15			APARELHOS E METAIS						20,493,25
15.1			APARELHOS						18,571,81



Empresa Social	Blanco	SBC - 06/2021 - Amazonas	SBC - 06/2021 - Amazonas
Desempenho	Decomende	SINAPI - 07/2021 - Amazonas	SINAPI - 07/2021 - Amazonas
Horário	Horário	SICRO1 - 01/2021 - Amazonas	SICRO2 - 11/2016 - Amazonas
Mensal	Mensal	ORSE - 05/2021 - São Paulo	SENERA - 022 - Ceará
17,25% (Equipamentos)	17,25% (Equipamentos)	CONTRATAÇÃO DE EMPRESA ESPECIALIZADA PARA PRESTAÇÃO DE SERVIÇOS DE CONSTRUÇÃO DA EDIFICAÇÃO DESTINADA A INSTALAR AS PROMOTORIAS DE JUSTIÇA DA COMARCA S/M, ITACOAIBARA/AM, EM TERRENO LOCALIZADO NA RUA BOBBA S/M, ITACOAIBARA/AM, COM FORNECIMENTO TOTAL DE MÃO DE OBRA, FERRAMENTAS, EQUIPAMENTOS, MATERIAIS DE CONSUMO, E MATERIAIS DE REPOSIÇÃO, NECESSÁRIOS PARA EXECUÇÃO DOS SERVIÇOS	

Item	Descrição	Unidade	Quantidade	Custe Unitário	Preço Unitário		Total	M. O.	EQ.	Preço Total		Total
					M. O.	MAT.				M. O.	MAT.	
15.1.1	BANCADELA DE GRANITO CINZA POLIDO PARA LAVATÓRIO 1,70 X 0,50 M COM CUBA - FORNECIMENTO E INSTALAÇÃO	UN	2,000	897,83	54,14	1.097,19	1.151,33	108,28	-	2.194,38	2.301,66	
15.1.2	BANCADELA DE GRANITO CINZA POLIDO PARA PIA DE COZINHA 1,50 X 0,60 M COM PIA E ACESSÓRIOS - FORNECIMENTO E INSTALAÇÃO	UN	1,000	942,74	66,72	1.143,29	1.210,01	66,72	-	1.143,29	1.210,01	
15.1.3	VASO SANITÁRIO SIFONADO CONVENCIONAL PARA PCD SEM FEIJO FRONTAL COM LOUCA BRANCA - FORNECIMENTO E INSTALAÇÃO	UN	1,000	377,88	19,48	464,50	483,98	19,48	-	464,50	483,98	
15.1.4	BANCADELA DE GRANITO COM CUBA DE SEMICANAL E ACESSÓRIOS	UN	2,000	1.076,81	159,92	1.157,99	1.317,91	319,88	-	2.115,98	2.435,82	
15.1.5	LAVATÓRIO LOUCA BRANCA SUSPENSÃO, *45 X *35CM OU EQUIVALENTE PARA DANHEIRO FNE, INCLUSIVE SIFÃO - VÁLVULA E RIFANTE FLEXÍVEL 30CM E TORNEIRA - FORNECIMENTO E INSTALAÇÃO	UN	1,000	747,55	17,65	941,83	959,48	17,65	-	941,83	959,48	
15.1.6	VASO SANITÁRIO SIFONADO CONVENCIONAL COM LOUCA BRANCA - FORNECIMENTO E INSTALAÇÃO, AF 01/2020	UN	6,000	314,46	40,64	362,97	403,61	162,56	-	1.451,89	1.814,44	
15.1.7	MORTA PAPEL, HIGIÊNICO DE EMBUTIR CROMADO CRISMETAL 15X15CM	UN	5,000	62,53	13,52	66,74	80,26	67,60	-	333,70	401,20	
15.1.8	SABONETEIRA PLÁSTICA TIPO DISPENSER PARA SABONETE LÍQUIDO COM RESERVA TÓRIO 800 A 1500 ML, INCLUSIVE FIXAÇÃO, AF 01/2020	UN	5,000	53,09	6,28	61,86	68,14	31,40	-	309,30	340,70	
15.1.9	MICROTUBO COM SIFÃO INTEIRO BRANCO GELCO COM METAL DECA	UN	2,000	1.432,65	80,60	1.759,21	1.839,81	161,20	-	3.516,42	3.677,62	
15.1.10	TORNEIRA P/LAVATÓRIO MESA BICA RÁPIDA PRESSMATIC COMPACT	UN	2,000	199,28	11,38	244,48	255,78	79,10	-	1.711,36	1.966,46	
15.1.11	ESPELHO CRISTAL 40X60 CM MOLDBRA DE ALUMÍNIO	M2	5,830	332,71	21,62	411,84	433,46	175,94	-	2.401,03	2.577,07	
15.1.12	TORNEIRA PLÁSTICA 3/4" PARA TANQUE - FORNECIMENTO E INSTALAÇÃO, AF 01/2020	UN	3,000	23,81	3,00	27,56	30,56	9,00	-	82,68	91,68	
15.1.13	TORNEIRA CROMADA LONGA DE PAREDE, 1/2" OU 3/4", PARA PIA DE COZINHA, PADRÃO POPULAR - FORNECIMENTO E INSTALAÇÃO, AF 01/2020	UN	1,000	38,30	2,52	46,64	49,16	2,52	-	46,64	49,16	
15.1.14	TANQUE DE LOUCA BRANCA COM COLUNA, 30X OU EQUIVALENTE, INCLUSIVE SIFÃO FLEXÍVEL EM PVC, VÁLVULA METÁLICA E TORNEIRA DE METAL CROMADO PADRÃO MÉDIO - FORNECIMENTO E INSTALAÇÃO, AF 01/2020	UN	1,000	379,77	69,32	438,11	487,43	49,32	-	438,11	487,43	
15.2	REGISTRO DE GAVETA BRUTO, LATÃO, ROSCÁVEL, 3/4", COM ACABAMENTO E CAROPLA CROMADOS, FORNECIDO E INSTALADO EM BANAL DE ÁGUA, AF 12/2014	UN	7,000	51,70	8,28	58,08	66,36	57,96	-	606,56	664,52	
15.2.1	KIT DE ACESSÓRIOS PARA BANHEIRO EM AÇO ALUMÍNIO COM 5 PEÇAS (01 CABIDE, 01 SABONETEIRA, 01 PAPELEIRA, 01 PORTA-TOALHA ROSTO E 01 PORTA-TOALHA BANHO)	UN	5,000	40,88	17,65	34,82	52,47	88,25	-	174,10	262,35	
15.2.2	BARRA DE APOIO RETA, EM AÇO INOX POLIDO, COM PRIMENTO 70CM, DIÂMETRO MÍNIMO 3 CM	UN	1,000	107,94	-	138,54	138,54	-	-	138,54	138,54	
15.2.3	DIÂMETRO MÍNIMO 3 CM	UN	1,000	115,09	-	147,72	147,72	-	-	147,72	147,72	
15.2.4	DIÂMETRO MÍNIMO 3 CM	UN	1,000	120,57	-	154,75	154,75	-	-	154,75	154,75	
15.2.5	DIÂMETRO MÍNIMO 3 CM	UN	7,000	29,48	37,81	37,81	37,81	264,67	-	264,67	264,67	
15.2.6	BOTÃO ANTI-PANICO ALARME VIGILÂNCIA VISUAL, INFRAVELHO	UN	1,000	289,90	21,28	467,51	489,79	21,28	-	467,51	488,99	
15.2.7	INSTALAÇÃO DE LÂMPADAS E LÂMPADAS	UN	1,000	3.878,83	172,85	4.754,29	4.927,14	172,85	-	4.754,29	4.927,14	
16.1	ENTRADA DE ENERGIA	UN	1,000	3.878,83	172,85	4.754,29	4.927,14	172,85	-	4.754,29	4.927,14	
16.1.1	ENTRADA DE ENERGIA ELÉTRICA ÁEREA TRIFÁSICA 200A COM POSTE DE CONCRETO, INCLUSIVE CABEAMENTO, CAIXA DE PROTEÇÃO PARA MEDIDOR E ATERRAMENTO	UN	1,000	3.878,83	172,85	4.754,29	4.927,14	172,85	-	4.754,29	4.927,14	
16.1.2	DISTRIBUIÇÃO DE ENERGIA ENTRADA (3 FASES - 3 FASES)	ML	12,000	267,47	3,52	355,23	371,65	191,01	-	5.465,76	5.837,41	
16.1.3	REDE DE DISTRIBUIÇÃO	UN	105,000	54,63	49,82	2.286	2.286	5.231,10	-	2.400,20	7.631,40	
16.1.4	PONTO DE ILUMINAÇÃO RESIDENCIAL INCLUSIVE CAIXA ELÉTRICA ELETROTUBO, CABO, BASCO, BUJERIA E CHUMBAMENTO (EXCLUINDO LÂMPADA E LÂMPADA), AF 01/2016	UN	143,200	3,70	2,11	2,64	2,64	303,15	-	378,05	680,20	
16.1.5	CABO APANHADORES / CONDUTOR 550/755V 4MM2	M	24,000	494,88	246,09	389,22	635,31	5.006,16	-	9.341,28	15.247,44	
16.1.6	ELÉTRICA, ELETROTUBO, CABO, RASCO, QUEBRA E CHUMBAMENTO, AF 01/2016	UN	24,000	494,88	246,09	389,22	635,31	5.006,16	-	9.341,28	15.247,44	

CONSTRUTORA PROGRESSO LTDA
 Avenida...
 CEP 66.000-005 MANAUS - AM
 TELEFONES: (92) 3584-5159 / 99162-1673
 C.N.P.J 06.219.583/0001-22 INSC. MUNICIPAL 10863901

RUA COMETA HALLFAY, Nº 03 - SALA 03 - BAIRRO ALEXANDRE - CEP 66.000-005 MANAUS - AM
 TELEFONES: (92) 3584-5159 / 99162-1673
 C.N.P.J 06.219.583/0001-22 INSC. MUNICIPAL 10863901

CONSTRUTORA PROGRESSO LTDA
CONTRATAÇÃO DE PREÇOS FIXOS PARA OBRAS DE RECONSTRUÇÃO DE EDIFÍCIO
MINISTÉRIO PÚBLICO DO ESTADO DO AMAPÁ - MPE/PA
RUA BORBIA S/N.º - IMACY - ITACOATIARA/AM
CONTRATAÇÃO DE EMPRESA ESPECIALIZADA PARA PRESTAÇÃO DE SERVIÇOS DE CONSTRUÇÃO DA EDIFICAÇÃO DESTINADA A INSTALAR AS PROMOTORIAS DE JUSTIÇA DA COMARCA DE ITACOATIARA/AM, EM TERRENO LOCALIZADO NA RUA BORBIA S/N.º, ITACOATIARA/AM, COM FORNECIMENTO TOTAL DE MÃO DE OBRA, FERRAMENTAS, EQUIPAMENTOS, MATERIAIS DE CONSUMO, E MATERIAIS DE REPOSIÇÃO NECESSÁRIOS PARA EXECUÇÃO DOS SERVIÇOS

PROGRESSO

Planos:
 SINAPI - 07/2021 - Amazonas
 SINAPI - 01/2021 - Amazonas
 SINAPI - 02/2021 - Amazonas
 SINAPI - 02/2021 - Sergipe

Encargos Sociais:
 Desoneração: SBC - 06/2021 - Amazonas
 IRRF: 11/2016 - Amazonas
 Mensal: 06,60%
 Mensal: 49,12%

Planos:
 EQ - 140,83
 MAT - 58,11
 M. O. - 744,48
 Total - 1.267,47

Item	Descrição	Unidade	Quantidade	Custo		Preço Unitário		Preço Total		M. O.	EQ	MAT	Total
				M. O.	Unidade	M. O.	Unidade	M. O.	Unidade				
16.1.2.4	PONTO DE TOMADA RESIDENCIAL INCLUINDO TOMADA 20A/250V, CAIXA ELÉTRICA, ELÉTRICADO, CABO, RASCO, QUEBRA E CHUMBAMENTO. AF. 01/2016	UN	9,000	109,72	92,72	58,11	140,83	744,48	512,99	-	-	1.267,47	
16.1.2.5	PONTO DE TOMADA 3P PARA AR CONDICIONADO ATÉ 3000 VA, INCLUINDO CENTRO APOST (300A-220V, INCLUSIVE ATERRAMENTO)	PT	11,000	200,37	156,02	100,35	257,17	1.725,02	1.103,85	-	-	2.828,87	
16.1.2.6	CAIXA DE PASSAGEM 30X30X40 COM TAMPA E DRENO BRITA	UN	8,000	153,80	89,03	109,37	197,40	704,24	874,96	-	-	1.579,20	
16.1.2.7	PONTO DE TOMADA RESIDENCIAL INCLUINDO TOMADA (2 MODULOS) 10A/250V, CAIXA ELÉTRICA, ELÉTRICADO, CABO, RASCO, QUEBRA E CHUMBAMENTO. AF. 01/2016	UN	5,000	119,58	91,27	62,21	153,48	454,35	311,05	-	-	767,40	
16.1.2.8	ELETRODUTO DE PVC RÍGIDO SOLDAVEL, CLASSE B, DE 25 MM	M	144,000	1,81	-	2,32	2,32	334,08	334,08	-	-	334,08	
16.1.2.9	ELETRODUTO FLEXÍVEL CORRUGADO, PVC, DN 25 MM (3/4"). PARA PARA CIRCUITOS TERMINAIS, INSTALADO EM FORRO - FORNECIMENTO E INSTALAÇÃO. AF. 12/2015	M	31,000	9,39	4,41	7,64	12,05	376,84	376,84	-	-	376,84	
16.1.2.10	ELETRODUTO DE PVC RÍGIDO SOLDAVEL, CLASSE B, DE 32 MM	M	31,000	2,79	-	3,58	3,58	110,98	110,98	-	-	110,98	
16.1.2.11	ELETRODUTO FLEXÍVEL CORRUGADO, PVC, DN 25 MM (3/4"). PARA PARA CIRCUITOS TERMINAIS, INSTALADO EM FORRO - FORNECIMENTO E INSTALAÇÃO. AF. 12/2015	M	144,000	5,39	3,73	3,19	6,92	459,36	459,36	-	-	459,36	
16.1.2.12	ELETRODUTO DE PVC RÍGIDO SOLDAVEL, CLASSE B, DE 40 MM	M	27,000	3,88	-	4,98	4,98	134,46	134,46	-	-	134,46	
16.1.2.13	CURVA 90 GRAUS PARA ELETRODUTO, PVC, ROSCÁVEL, DN 40 MM (1 1/4"). PARA CIRCUITOS TERMINAIS, INSTALADA EM FORRO - FORNECIMENTO E INSTALAÇÃO. AF. 12/2015	UN	8,000	11,12	9,10	5,17	14,27	41,26	41,26	-	-	41,26	
16.1.2.14	CURVA 90 GRAUS PARA ELETRODUTO, PVC, ROSCÁVEL, DN 25 MM (3/4"). PARA CIRCUITOS TERMINAIS, INSTALADA EM FORRO - FORNECIMENTO E INSTALAÇÃO. AF. 12/2015	UN	6,000	8,66	5,52	3,00	8,55	38,72	38,72	-	-	38,72	
16.1.2.15	CURVA 90 GRAUS PARA ELETRODUTO, PVC, ROSCÁVEL, DN 32 MM (1 1/4"). PARA CIRCUITOS TERMINAIS, INSTALADA EM FORRO - FORNECIMENTO E INSTALAÇÃO. AF. 12/2015	UN	14,000	9,19	7,21	4,29	11,80	100,94	100,94	-	-	100,94	
16.1.2.16	CURVA 90 GRAUS PARA ELETRODUTO, PVC, ROSCÁVEL, DN 75 MM (3 1/2"). FORNECIMENTO E INSTALAÇÃO. AF. 12/2015	UN	1,000	32,68	15,98	25,96	41,94	15,98	25,96	-	-	41,94	
16.1.2.17	DISJUNTOR BIPOLAR 15A UNIC 220V/380V FAL	UN	11,000	52,91	-	67,91	67,91	747,01	747,01	-	-	747,01	
16.1.2.18	DISJUNTOR TRIPOLAR 150A CURVA C	UN	1,000	1.048,25	138,28	1.207,15	1.345,43	1.207,15	1.345,43	-	-	1.345,43	
16.1.2.19	QUADRO DE DISTRIBUIÇÃO DE ENERGIA EM CHAPA DE AÇO GALVANIZADO, COM BARRAMENTO TRIFÁSICO, NEUTRO E TERRA - FORNECIMENTO E INSTALAÇÃO	UN	2,000	2.696,52	86,42	3.259,05	3.345,47	172,84	5.118,10	-	-	6.090,94	
16.1.2.20	DISPOSITIVO DIFERENCIAL DE ALTA SENSIBILIDADE (30MA) TIPO 125A	UN	2,000	872,10	17,28	1.102,08	1.119,34	34,56	2.204,12	-	-	2.238,68	
16.1.3	ILUMINAÇÃO												
16.1.3.1	LUMINÁRIA EM LED SLIM P7 ILUMINAÇÃO PÚBLICA PASTILAS, BOWLIENTES POLICARBONATO, COMPO ALUMÍNIO, PINT ANTI-INCRUSTANTES, GRAY DE PROT. IP62, 1000 TEMP-COR 5000K, IRC >=70%, VÍDUL 50.000 ILLUMINIA STREET-LIGHT (PRO-LE- LMSL-80), COM POSTE DE AÇO E BASE DE CONCRETO	UN	2,000	993,04	107,13	1.126,73	1.274,57	214,26	81,42	-	-	2.549,14	
16.1.3.2	LUMINÁRIA ARABÉLA TIPO TARTARUGA, DE SOBEREPO, COM 1 LÂMPADA LED DE 6 W, SEM REATOR - FORNECIMENTO E INSTALAÇÃO. AF. 02/2020	UN	15,000	61,29	14,26	63,93	78,79	222,90	938,95	-	-	1.191,85	
16.1.3.3	LUMINÁRIA/RETILTON LED 250W COM 5000K TECNOLOGIA SANSUNG	UN	2,000	471,47	19,77	585,36	605,13	39,54	1.170,72	-	-	1.210,26	
16.1.3.4	LUMINÁRIA A LED TIPO PLATIN 60X60CM 48W, COMPLETA, COM DRIVER MULTITENSÃO (100-250V) INTEGRADOS A LUMINÁRIA, 30.000H DE USO.	UN	60,000	168,12	4,30	211,48	215,78	258,00	12.888,00	-	-	12.946,80	
16.1.3.5	RELE FOTOELÉTRICO 1000W-127V	UN	2,000	37,34	8,02	39,91	47,93	24,06	119,73	-	-	141,79	
16.1.3.6	LUMINÁRIA A LED TIPO PLATON 3060CM 48W, COMPLETA, COM DRIVER MULTITENSÃO (100-250V) INTEGRADOS A LUMINÁRIA, 30.000H DE USO.	UN	10,000	208,27	6,221	205,10	267,31	1.119,78	1.691,00	-	-	4.811,50	
16.1.3.7	LUMINÁRIA A LED TIPO PLATON 3030CM 36W, COMPLETA, COM DRIVER MULTITENSÃO (100-250V) INTEGRADOS A LUMINÁRIA, 30.000H DE USO.	UN	15,000	43,92	4,30	52,07	56,37	64,50	781,05	-	-	845,55	
16.1.3.8	AFARIJO SINALIZADOR DE SAÍDA DE GARAGEM, COM CÉLULA FOTOELÉTRICA - FORNECIMENTO E INSTALAÇÃO. AF. 07/2020	UN	1,000	107,15	30,61	106,92	137,53	30,61	106,92	-	-	137,53	
16.1.4	REDE DE ATERRAMENTO											1.431,03	

Empresário	CONSTRUTORA PROGRESSO LTDA	Empresário Social	BRASIL	Empresário	SINAPI - 07/2021 - Amazonas	BRASIL	PROGRESSO
Endereço	RUA BRAS S/N. - TRAC. ITACATIARA/AM	Descrição:	20,25%	Valorização:	SINAPI - 01/2021 - Amazonas	SBC - 06/2021 - Amazonas	
Contratante	MINISTERIO PÚBLICO DO ESTADO DO AMAZONAS - MP/PE	Porcentagem:	17,75% (Equipamentos)	17,75%	SICRO2 - 11/2016 - Amazonas	SICRO2 - 11/2016 - Amazonas	
Local	RUA BRAS S/N. - TRAC. ITACATIARA/AM	Mensalidade:	49,17%	17,75%	SINAPI - 05/2021 - Espírito	SINAPI - 05/2021 - Espírito	
Objeto	CONTRATAÇÃO DE EMPRESA ESPECIALIZADA PARA PRESTAÇÃO DE SERVIÇOS DE CONSTRUÇÃO DA EDIFICAÇÃO DESTINADA A INSTALAR AS PROTOTIPO DE JUSTIÇA DA COMARCA DE ITACATIARA/AM, EM TERMO LOCALIZADO NA RUA BORBA S/N. ITACATIARA/AM, COM FORNECIMENTO TOTAL DE MÃO DE OBRA, FERRAMENTAS, EQUIPAMENTOS, MATERIAIS DE CONSUMO, E MATERIAIS DE REPOSIÇÃO NECESSÁRIOS PARA EXECUÇÃO DOS SERVIÇOS						

Item	Código	Marca	Descrição	Unidade	Quantidade	Custo Unitário	Preço Unitário		M. O.	EQ.	Preço Total	M. O.	EQ.	Total	
							M. O.	EQ.							
12.5.1	HPAM - INC-003	Problema	SUPOORTE DE PAREDE PARA PINTOR	UN	3.000	5,14	1,29	5,31	6,60	3,07	15,93	15,93	19,80	19,80	
12.5.2	055034 SBC	SBC	PLACA FOTOLUMINESCENTE SAÍDA DE EMERGENCIA 25X10CM	UN	2.000	15,67	3,90	16,21	20,11	27,50	113,42	113,42	148,77	148,77	
12.5.3	055004 SBC	SBC	PLACA FOTOLUMINESCENTE EXTINTOR INCENDIO PISO 21X21CM	UN	3.000	10,04	3,90	6,99	12,93	11,70	36,97	36,97	38,67	38,67	
17.5.4	0408551 SBC	SBC	LUMINARIA DE SINALIZACAO ACRILICA LUMINOSA SAÍDA EMERGENCIA	UN	4.000	247,57		317,76			1.271,04	1.271,04	1.271,04	1.271,04	
17.5.5	101907 SINAPI	SINAPI	LED FACE UNICA SLIM VERDE 50X25CM	UN	2.000	384,20	12,81	438,05	450,86	25,62	874,10	874,10	901,72	901,72	
17.5.6	101905 SINAPI	SINAPI	EXTINTOR DE INCENDIO PORTATIL COM CARGA DE AGUA PRESSURIZADA DE 10 L, CLASSE A - FORNECIMENTO E INSTALACAO, AF. 19/2020.P - 001 - 17,35	UN	1.000	130,27	14,01	140,26	154,37	14,01	140,26	140,26	154,37	154,37	
18.1			PAVIMENTACAO											114.160,43	
18.1.1	87240 SINAPI	SINAPI	PISO - INTERNO	M2	297.680	99,21	10,85	116,49	127,34	3.279,83	34.676,74	34.676,74	37.906,57	37.906,57	
18.1.2	94782 SINAPI	SINAPI	REVESTIMENTO CERAMICO PARA PISO COM PLACAS TIPO PORCELANATO DE DIMENSÕES 45X45 CM APLICADA EM AMBIENTES DE ÁREA MAIOR QUE 10 M². AF. 06/2014	M2	297.680	37,74	13,67	34,72	48,44	4.069,29	14,89	10.335,45	10.335,45	14.419,62	14.419,62
18.1.3	94439 SINAPI	SINAPI	ARGAMASSA TRACAO 1:4 (CIMENTO E AREIA) ESPESURA 7CM. AF. 10/2014	M2	41.250	37,96	14,60	34,06	48,72	60,225	2,48	1.404,97	1.404,97	2.009,70	2.009,70
18.1.4	170891 SBC	SBC	REINTUMAMENTO COM ARGAMASSA QUARTZOLIT CINZA EM PISO CERAMICO	M2	297.680	8,88	9,79	1,74	11,53	2.914,29	517,96	517,96	3.432,25	3.432,25	
18.2	94498 SINAPI	SINAPI	PISO - EXTERNO	M2	227.000	109,31	29,96	110,25	140,20	6.880,92	28,43	25.076,75	25.076,75	56.409,31	56.409,31
18.2.1	00038417 SINAPI	SINAPI	FUNDACAO DE PASSADO (CALCADA) OU PISO DE CONCRETO COM CONCRETO MOLDADO IN LOCO, FEITO EM OBRA, ACABAMENTO CONVENCIONAL, ESPESURA 12 CM, ARMADO, AF. 07/2016	M2	88.000	10,06	12,91	12,91	12,91			1.136,08	1.136,08	1.136,08	1.136,08
18.2.2	98504 SINAPI	SINAPI	PISO PODOTATIL DE CONCRETO - DIRECIONAL E ALERTA, * 40 X 40 X 2,5* CM	M2	334.000	6,54	2,71	5,68	8,39	905,14	1.897,12	1.897,12	2.892,26	2.892,26	
18.2.3	94406 SINAPI	SINAPI	PLANTIO DE GRAMA EM PLACAS AF. 05/2018	M2	227.000	70,75	11,77	78,81	90,81	2.671,79	52,21	17.889,87	17.889,87	20.613,87	20.613,87
19			FAISAGISMO											5.371,87	
19.1	00038640 SINAPI	SINAPI	MUNDA DE ABRUSTO, PINCO DE OURO/VIDRETEIRA, H = 10 A 20* CM	UN	9.000	3,85		4,94	4,94		44,46	44,46	44,46	44,46	
19.2	201012 SBC	SBC	SEIXOS ROLADOS DE MÓ DECORATIVOS APLICADOS EM PAVIMENTO	M2	69.000	19,31	19,31	19,31	19,31	1.373,79	39,21	1.373,79	39,21	2.795,49	2.795,49
19.3	00038641 SINAPI	SINAPI	MUNDA DE PALMEIRA, ARECA, H=1,50* CM	UN	8.000	160,60		206,13	206,13		1.649,04	1.649,04	1.649,04	1.649,04	
19.4	00038315 Problema	Problema	PLANTIO DE MINI - PALMEIRA COM ALTURA DE MIDA MENOR OU IGUAL A 1,00 M	UN	4.000	189,50	30,68	212,54	243,22	122,72	850,16	850,16	972,88	972,88	
20			DEBENEFICAM											43.393,83	
20.1	73991/001 SINAPI	SINAPI	EXECUCAO DE DRENDO COM MANTA DE DRENTO, 200 G/M2	M2	86.210	5,46	0,25	6,76	7,01	21,68	586,16	586,16	607,84	607,84	
20.2	030701 SBC	SBC	CISTERNA CAPACIDADE 20.000LITROS (R.76M3) CONCRETO ESTRUTURADO	UN	1.000	14.855,45	6.930,17	12.111,13	19.041,30	6.930,17	12.111,13	12.111,13	19.041,30	19.041,30	
20.3	030700 SBC	SBC	CISTERNA CAPACIDADE 16.000 LITROS (7.10M3) CONCRETO ESTRUTURADO	UN	1.000	9.855,65	5.016,10	7.633,63	12.649,73	5.016,10	7.633,63	7.633,63	12.649,73	12.649,73	
20.4	COMP-395537 Problema	Problema	AUTOCLAVADO DE BOLA EM CAIXA D'AGUA OU CISTERNA	UN	2.000	2.684,17	81,40	3.263,62	3.345,02	162,80	6.527,24	6.527,24	6.690,04	6.690,04	
20.5	COMP-38937570 Problema	Problema	CAIXA DE PASSAGEM 30X30X30 COM TAMPA E DRENTO BRITA	UN	4.000	153,80	88,03	109,37	197,40	352,12	637,48	637,48	789,50	789,50	
20.6	00038052 SINAPI	SINAPI	TUBO DRENTO, CORTUGADO, ESPIRALADO, FLEXIVEL, PERFURADO, EM POLIETILENO DE ALTA DENSIDADE (PEAD), DN 100 MM, (4") PARA DRENAGEM - EM ROLO (NORMA DNT 093/2006 - B-4)	M	144.520	6,16		10,47	10,47		1.513,12	1.513,12	1.513,12	1.513,12	
20.7	101801 SINAPI	SINAPI	DRENAGEM - EM ROLO (NORMA DNT 093/2006 - B-4)	UN	2.000	815,04	217,78	827,79	1.046,10	435,56	1.655,58	1.655,58	2.091,20	2.091,20	
21			AF. 12/2020											20.147,99	
21.1			PISTINA											20.147,99	

Empreiteira	CONSTRUTORA PROGRESSO LTDA	Empreiteira Social	SINAPI - 07/2021 - Amazonas	Planilha	SINAPI - 07/2021 - Amazonas
Edifício	TOMADA DE PREÇOS Nº 2.003/2018 - SIA/ME/SE	Decorado	SICRO3 - 01/2011 - Amazonas	Projeto	SICRO3 - 01/2011 - Amazonas
Contratante	MINISTÉRIO PÚBLICO DO ESTADO DO AMAZONAS - MP/PA	Flórida: 86,60%	SENERA - 02 - Ceará	Objeto	CONTRATAÇÃO DE EMPRESA ESPECIALIZADA PARA PRESTAÇÃO DE SERVIÇOS DE CONSTRUÇÃO DA EDIFICAÇÃO DESTINADA A INSTALAR AS PROMOTRIAS DE JUSTIÇA DA CO-MARCA DE ITACOATIARA/AM, EM TERRENO LOCALIZADO NA RUA BOIRBA S/Nº, ITACOATIARA/AM, COM FORNECIMENTO TOTAL DE MÃO DE OBRA, FERRAMENTAS, EQUIPAMENTOS, MATERIAIS DE CONSUMO, E MATERIAIS DE REPOSIÇÃO NECESSÁRIOS PARA EXECUÇÃO DOS SERVIÇOS
Local	RUA BOIRBA S/Nº - ITACOATIARA/AM	Mensal: 49,17%			

Item	Código	Banco	Descrição	Unidade	Quantidade	Custo Unitário		Preço Unitário		Preço Total		
						Unidade	Quantidade	EQ.	MAT.	EQ.	MAT.	Total
21.1	7695	ORSE	PINTURA DE GRADIL METÁLICO, CONFECCIONADO COM BARRAS CHATA 1 1/4" X 3/16", EM MÓDULOS METÁLICOS OU TUBULINO 20X10CM, COM 01 DEMÃO DE TINTA ANTI-CORROSIVA - ZARCO E 02 DEMÃOS DE ESMALTE SINTÉTICO (MIDIR SOMENTE UMA VEZ)	M2	32,510	17,64	14,48	8,16	22,64	470,74	265,29	736,03
21.2	8146	ORSE	PINTURA PARA INTERIORES, SOBRE PAREDES, COM LIXAMENTO, APLICAÇÃO DE 01 DEMÃO DE LÁQUIDA SELADOR ACRÍLICO, 02 DEMÃOS DE MASSA ACRÍLICA E 02 DEMÃOS DE TINTA ACRÍLICA CONVENCIONAL - REV 01	M2	458,720	27,01	23,96	10,77	34,67	10.963,91	4.940,41	15.904,32
21.3	2295	ORSE	PINTURA PARA EXTERIORES, SOBRE PAREDES, COM LIXAMENTO, APLICAÇÃO DE 01 DEMÃO DE SELADOR ACRÍLICO, 02 DEMÃOS DE MASSA ACRÍLICA E 02 DEMÃOS DE TINTA ACRÍLICA CONVENCIONAL - REV 03	M2	303,420	27,01	23,96	10,77	34,67	7.251,74	3.267,83	10.519,57
21.4	100750	SINAPI	PINTURA COM TINTA ALQUÍDICA DE ACABAMENTO (ESMALTOS SINTÉTICO FOSCO) APLICADA A ROLD OU PINCEL SOBRE SUPERFÍCIES METÁLICAS EXPOSTAS EM OBRAS (2 DEMÃOS)	M2	66,070	11,51	11,96	2,81	14,77	799,77	187,90	987,67
22			DIVERSOS									
22.1	00010849	SINAPI	PLACA DE INAUGURAÇÃO EM BRONZE 25X50X5MM - BDI = 17,35	UN	1.000	894,25		1.049,40	1.049,40		1.049,40	21.629,13
22.2	10719	ORSE	PLACA DE INDICATIVA EM ACRÍLICO E ADESIVO, COM SINALIZAÇÃO PARA DEFICIENTES, DIM. 12 X 30 CM	UN	21.000	36,16		46,41	46,41		974,61	974,61
22.3	9183	ORSE	PLACA DE SINALIZAÇÃO EM ACRÍLICO TRANSPARENTE 3MM, COM APLICAÇÃO DE ADESIVO DIGITAL SOBREPONTO, DIM.45X10CM, PARA FIXAÇÃO NO TETO ATRAVÉS DE CORRENTES DE AÇO INOX, INCLUSIVE CORRENTES E INSTALAÇÃO - BDI = 17,35	UN	2.000	304,11		357,13	357,13		714,22	714,22
22.4	84665	SINAPI	PINTURA ACRÍLICA PARA SINALIZAÇÃO HORIZONTAL EM PISO CIMENTADO	M2	4.000	12,69	13,11	3,18	16,29	52,44	12,72	65,16
22.5	18629	SENERA	VINIL AUTO-ADESIVO FOSCO OU BRILHANTE C/APLICAÇÃO PARA A SINALIZAÇÃO EM ACRÍLICO TRANSPARENTE 3MM, COM APLICAÇÃO DE ADESIVO DIGITAL SOBREPONTO, DIM.45X10CM, PARA FIXAÇÃO NO TETO ATRAVÉS DE CORRENTES DE AÇO INOX, INCLUSIVE CORRENTES E INSTALAÇÃO	M2	5.920	90,87		116,63	116,63		573,82	573,82
22.6	9183-P	Proprio	LOGOMARCA DO MP/AM, CONFECCIONADA EM ACM, MED. Ø 2750,00MM PARA A FIXAÇÃO EM FACHADA - FORNECIMENTO E INSTALAÇÃO	UN	2.000	304,11		390,58	390,58		781,16	781,16
22.7	COMP-742606	Proprio	LETREAS EM CHAPA DE AÇO GALVANIZADO - BLOC E-LETTER - 30CM MP/AM - BLOC LETTER DE 10 A 20 CM - FORNECIMENTO E INSTALAÇÃO	UN	89.000	12,60	1,29	14,88	16,17		1.439,32	1.439,32
22.8	COMP-462722	Proprio	CORRENTES E INSTALAÇÃO	UN	1.000	4.222,80		5.419,96	5.419,96		5.419,96	5.419,96
22.9	COMP-316951	Proprio	LOGOMARCA DO MP/AM, CONFECCIONADA EM ACM, MED. Ø 2750,00MM PARA A FIXAÇÃO EM FACHADA - FORNECIMENTO E INSTALAÇÃO	UN	40.000	35,73	13,36	32,50	45,86	534,40	1.300,00	1.834,40
22.10	MP/AM - DIV - 002	Proprio	LETREAS EM CHAPA DE AÇO GALVANIZADO PINTADA EM COB PADRÃO DO MP/AM - BLOC LETTER DE 10 A 20 CM - FORNECIMENTO E INSTALAÇÃO	UN	89.000	12,60	1,29	14,88	16,17	114,81	1.324,32	1.324,32
22.11	MP/AM - DIV - 002	Proprio	LETREAS EM CHAPA DE AÇO GALVANIZADO PINTADA EM COB PADRÃO DO MP/AM - BLOC LETTER DE 10 A 20 CM - FORNECIMENTO E INSTALAÇÃO	UN	2.000	2.825,92		3.471,75	3.471,75	310,64	6.943,50	7.254,14
23			LIMPEZA									
23.1	COMP-175824	Proprio	MAPA TÁXIL EM ACRÍLICO 70 X 50CM	UN	1.000	1.185,70		1.523,13	1.523,13		1.523,13	1.523,13
			LIMPEZA PERMANENTE E FINAL DA OBRA	MES	6.000	3.158,67	1.042,40	30,28	1.487,15	6.352,40	860,82	8.922,90
			TOTALS			143,47				516.371,64	1.348.907,40	1.865.334,81

Total Item BDI	1.481.589,52
Total de BDI	401.945,28
Total Geral	1.883.434,81

HUM MILHÃO, OTOCIENTOS E OITENTA E TRÊS MIL QUATROCENTOS E TRINTA E QUATRO REAIS E OITENTA E UM CENTAVOS

Licitante	CONSTRUTORA PROGRESSO LTDA		Bancos	BDI	Encargos Sociais
Edital	TOMADA DE PREÇOS Nº 2.002/2021-CPL/MP/PGJ		JUL/21 - SINAPI/AM 027.1 - SEINFRA	28,35%	Desonerado
Contratante	MINISTÉRIO PÚBLICO DO ESTADO DO AMAZONAS - MP/PGJ		MAR/21 - ORSE NOV/16 - SICRO2	17,75%	Horista: 86,60%
Local	RUA BORBA S/N.º - IRACY, ITACOATIARA/AM		JUN/21 - SBC JAN/21 - SICRO3	(Equipamentos)	Mensalista: 49,17%



OBJETO: CONTRATAÇÃO DE EMPRESA ESPECIALIZADA PARA PRESTAÇÃO DE SERVIÇOS DE CONSTRUÇÃO DA EDIFICAÇÃO DESTINADA A INSTALAR AS PROMOTORIAS DE JUSTIÇA DA COMARCA DE ITACOATIARA/AM, EM TERRENO LOCALIZADO NA RUA BORBA S/N.º, ITACOATIARA/AM, COM FORNECIMENTO TOTAL DE MÃO DE OBRA, FERRAMENTAS, EQUIPAMENTOS, MATERIAIS DE CONSUMO, E MATERIAIS DE REPOSIÇÃO NECESSÁRIOS PARA EXECUÇÃO DOS SERVIÇOS

ITEM	DESCRIÇÃO	VALOR (R\$)	%	PERÍODO						
				MÊS 01	MÊS 02	MÊS 03	MÊS 04	MÊS 05	MÊS 06	
1	ADMINISTRAÇÃO DA OBRA	271.273,76	14,40%	16,67%	16,67%	16,66%	16,66%	16,67%	16,67%	16,67%
2	SERVIÇOS PRELIMINARES	70.492,28	3,74%	45.221,33	25,00%	45.194,20	45.194,20	45.221,33	45.221,33	45.221,37
3	INFRAESTRUTURA	91.877,26	4,88%	52.869,21	17,623,07					
4	SUPRAESTRUTURA	297.804,15	15,81%	75,00%	22.969,32	25,00%	25,00%	10,00%		
5	COBERTURA	74.019,94	3,93%	68.907,94	50,00%	74.451,03	29.780,43			
6	PAREDES E PAINÉIS	168.005,47	8,92%	44.670,62	18.504,98	37.009,97	18.504,99			
7	REVESTIMENTO	159.263,32	8,46%	25,00%	25,00%	50,00%	25,00%			
8	FORRO	32.925,97	1,75%	42.001,36	15,00%	84.002,73	42.001,38			
9	SOLEIRAS E PEITORIS	17.435,62	0,93%	15,00%	23.889,49	71.668,49	47.778,99			
10	IMPERMEABILIZAÇÃO	13.981,13	0,74%	100,00%	17.435,62					
11	ESQUADRIAS	90.179,57	4,79%			25,00%	50,00%			
12	VIDRO	22.846,48	1,21%			22.544,89	45.089,78			
13	INSTALAÇÕES HIDRÁULICAS	10.354,14	0,55%		15,00%	25,00%	40,00%			
14	INSTALAÇÕES SANITÁRIAS	13.809,76	0,73%		1.553,12	2.588,53	4.141,65			
15	APARELHOS E METAIS	20.493,25	1,09%			3.452,44	5.523,90			
							3.073,98			
										7.172,65

CRONOGRAMA FÍSICO-FINANCEIRO

CONSTRUTORA PROGRESSO LTDA
 Christian Bieler
 Eng.º Ord. CREA 9380-D/AM

RUA COMETA HALLEY, Nº 03 - SALA 03 - BAIRRO ALEIXO - CEP 69.060-095 - MARAUS - AM
 TELEFONES: (92) 3584-5159 / 99162-1673
 C.N.P.J. 06.219.583/0001-22 INSC. MUNICIPAL 10863901

CONSTRUTORA PROGRESSO LTDA
 Janayna Conde
 Diretora

Licitante	CONSTRUTORA PROGRESSO LTDA		Bancos	HDI	Encargos Sociais
Edital	TOMADA DE PREÇOS Nº 2.002/2021-CPL/MP/PGI		JUL/21 - SINAPI/AM 027.1 - SEINFRA	28,35%	Desonerado
Contratante	MINISTÉRIO PÚBLICO DO ESTADO DO ESTADO DO AMAZONAS - MP/PGI		MAI/21 - ORSE NOV/16 - SICRO2	17,75%	Hortista: 86,60%
Local	RUA BORBA, S/N.º - IRACY, ITACOATIARA/AM		JUN/21 - SBC JAN/21 - SICRO3	(Equipamentos)	Mensalista: 49,17%



Objeto: CONTRATAÇÃO DE EMPRESA ESPECIALIZADA PARA PRESTAÇÃO DE SERVIÇOS DE CONSTRUÇÃO DA EDIFICAÇÃO DESTINADA A INSTALAR AS PROMOTORIAS DE JUSTIÇA DA COMARCA DE ITACOATIARA/AM, EM TERRENO LOCALIZADO NA RUA BORBA S/N.º, ITACOATIARA/AM, COM FORNECIMENTO TOTAL DE MÃO DE OBRA, FERRAMENTAS, EQUIPAMENTOS, MATERIAIS DE CONSUMO, E MATERIAIS DE REPOSIÇÃO NECESSÁRIOS PARA EXECUÇÃO DOS SERVIÇOS

ITEM	DESCRIÇÃO	VALOR (R\$)	%	PERÍODO					
				MÊS 01	MÊS 02	MÊS 03	MÊS 04	MÊS 05	MÊS 06
16	INSTALAÇÕES ELÉTRICAS	119.969,47	6,37%		15,00%	45,00%	25,00%	15,00%	
17	MAQUINAS E EQUIPAMENTOS	187.079,97	9,93%		17.995,42	53.986,26	29.992,36	17.995,43	50,00%
18	PAVIMENTAÇÃO	114.168,45	6,06%		25,00%	45,00%	30,00%	93.539,99	
19	PAISAGISMO	5.371,87	0,29%		28.542,11	51.375,80	34.250,54		100,00%
20	DRENAGEM	43.383,83	2,30%		25,00%	50,00%	25,00%		5.371,87
21	PINTURA	28.147,09	1,49%		10.845,95	21.691,91	10.845,97		
22	DIVERSOS	21.629,13	1,15%		15,00%	4,222,06	35,00%	25,00%	25,00%
23	LIMPEZA	8.922,90	0,47%		4,222,06	9.851,48	7.036,78	50,00%	50,00%
				16,67%	16,67%	16,66%	16,66%	16,67%	16,67%
				1.487,44	1.487,44	1.486,55	1.486,55	1.487,44	1.487,48
	PERCENTUAL MENSAL			11,32%	21,08%	25,15%	18,43%	14,89%	9,13%
	CUSTO MENSAL	1.883.434,81	100,00%	213.156,54	396.971,28	473.674,86	347.170,93	280.435,51	172.025,69
	PERCENTUAL ACUMULADO			11,32%	32,39%	57,54%	75,98%	90,87%	100,00%
	CUSTO ACUMULADO			213.156,54	610.127,82	1.083.802,68	1.430.973,61	1.711.409,12	1.883.434,81



Obra

CONTRATAÇÃO DE EMPRESA ESPECIALIZADA PARA PRESTAÇÃO DE SERVIÇOS DE CONSTRUÇÃO DA EDIFICAÇÃO DESTINADA A INSTALAR AS PROMOTORIAS DE JUSTIÇA DA COMARCA DE ITACOAATIARA/AM

Rancos
 SINAPI - 07/2021 - Amazonas
 SBC - 06/2021 - Amazonas
 SBCRO3 - 01/2021 - Amazonas
 SBCRO2 - 11/2016 - Amazonas
 ORSE - 05/2021 - Sergipe
 SEINFRA - 027 - Ceará

Encargos Sociais
 Desonerado:
 Horta: 86,60%
 Mensalista: 49,17%

B.D.I:
 28,35%
 B.D.I.
 DIFERENCIADO: 17,35%

Composições Analíticas com Preço Unitário

Composições Principais

Composição	Código Banco	Descrição	Tipo	Und	Quant.	Valor Unit	Total
1.1.1							
Insumo	011008 SBC	EQUIPE DE OBRA-ENGENHEIRO/MESTRE/APONTADOR+2 VIGIAS	SEDI	MES	1,00000000	21.393,20	21.393,20
Insumo	00006122 SINAPI	APONTADOR OU APROPRIADOR DE MAO DE OBRA	Mão de Obra	H	176,00000000	13,75	2.420,00
Insumo	099268 SBC	ENGENHEIRO CIVIL JUNIOR	Mão de Obra	H	120,00000000	83,97	10.076,40
Insumo	099310 SBC	MESTRE DE OBRAS	Mão de Obra	H	176,00000000	30,25	5.324,00
Insumo	099312 SBC	VIGIA DE OBRAS	Mão de Obra	H	352,00000000	10,15	3.572,80
		MO sem LS => 11.464,74		LS =>	9,928446	MO com LS =>	21.393,20
		Valor do BDI => 6.064,97				Valor com BDI =>	27.458,17
1.2.1							
Insumo	MPAM - 001 Próprio	EPI e Ferramental (Mês)	SEDI - SERVIÇOS DIVERSOS	mês	1,00000000	2.049,94	2.049,94
Insumo	MPAM - 001-i Próprio	Conjunto de ferramenta de uso individual composta por: Uma Marreta de 1Kg; Uma Marreta de 5Kg; Uma Talhadeira; Uma Ponteira.	Material	conl.	4,00000000	78,12	312,48
Insumo	MPAM - 002-i Próprio	Conjunto de Ferramentas de Uso Coletivo Composto por: uma Pá; uma Enxada; uma Picareta; um Balde.	Material	conl.	2,00000000	65,07	130,14
Insumo	00012893 SINAPI	BOTA DE SEGURANCA COM BIQUEIRA DE ACO E COLARINHO ACOLCHOADO	Material	PAR	8,00000000	64,80	518,40
Insumo	00012895 SINAPI	CAPACETE DE SEGURANCA ABA FRONTAL COM SUSPENSAO DE POLIETILENO, SEM JUGULAR (CLASSE B)	Material	UN	8,00000000	13,50	108,00
Insumo	INS-MPAM - 002 Próprio	Luva de Couro	Material	UN	18,00000000	9,50	171,00
Insumo	00036152 SINAPI	OCULOS DE SEGURANCA CONTRA IMPACTOS COM LENTE INCOLOR, ARMACAO NYLON, COM PROTECAO UVA E UVB	Material	UN	8,00000000	5,26	42,08
Insumo	INS-MPAM - 001 Próprio	Uniforme profissional para construção civil conjunto de brim, composto calça em brim pesado; cós de elástico e cad. ajust. c/ 4 botões chapado e jaleco em brim leve; fechado com um bolso s/ botão gola (v)	Material	UN	8,00000000	47,90	383,20
Insumo	E304 - SICRO 2 Próprio	Transportador Manual : AJS : - carrinho de mão 80 l	Material	UN	2,00000000	192,32	384,64
		MO sem LS => 0,00		LS =>	0,00	MO com LS =>	0,00
		Valor do BDI => 581,16				Valor com BDI =>	2.631,10
1.2.2							
Insumo	MPAM 05/2016 Próprio	Taxas e Emolumentos (un)	SEDI - SERVIÇOS DIVERSOS	UN	1,00000000	393,54	393,54
Insumo	MPAM 05/2016 - Próprio	Registro de Obra No CREA Valor do Contrato acima de R\$15.000,00	Taxas	UN	1,00000000	233,94	233,94
Insumo	MPAM 05/2016- Próprio	Registro e Taxas na Prefeitura	Taxas	UN	1,00000000	159,60	159,60
		MO sem LS => 0,00		LS =>	0,00	MO com LS =>	0,00
		Valor do BDI => 111,57				Valor com BDI =>	505,11
1.2.3							
Insumo	014022 Próprio	CONSUMO CAFÉ MATINAL,ALMOÇO,E VALE-TRANSPORTE PARA OPERARIO	SEDI - SERVIÇOS DIVERSOS	DIA	1,00000000	27,70	27,70
Insumo	070088 SBC	COPO CAFE COM LEITE 300ml	Material	UN	1,00000000	4,50	4,50
Insumo	070089 SBC	PAO COM MANTEIGA PREPARADO	Material	UN	1,00000000	5,10	5,10

CONSTRUTORA PROGRESSO LTDA
 Janaina Conde
 Diretora

RUA COMETA HALLEY, Nº 03 - SALA 03 - BAIRRO ALEIXO - CEP 69.060-095 MANAUS - AM
 TELEFONES: (92) 3584-5159 / 99162-1673
 C.N.P.J. 06.219.583/0001-22 INSC. MUNICIPAL 10863901

CONSTRUTORA PROGRESSO LTDA
 Christian Bielel
 Eng.º CREA 9380-D/AM



Obra

CONTRATAÇÃO DE EMPRESA ESPECIALIZADA PARA PRESTAÇÃO DE SERVIÇOS DE CONSTRUÇÃO DA EDIFICAÇÃO DESTINADA A INSTALAR AS PROMOTORIAS DE JUSTIÇA DA COMARCA DE ITACATIARA/AM

Bancos
 SINAPI - 07/2021 - Amazonas
 SBC - 06/2021 - Amazonas
 SICRO3 - 01/2021 - Amazonas
 R.D.I.
 SICRO2 - 11/2016 - Amazonas
 DIFERENCIADO: 17,35%
 ORSE - 05/2021 - Sergipe
 SEINFRA - 027 - Ceará

B.D.I:

28,35%

Encargos Sociais

Desonerado:
 Horista: 86,60%
 Mensalista: 49,17%

Composições Analíticas com Preço Unitário

Composições Principais

Insuno	Código Banco	Descrição	Material	Und	Quant.	Valor Unit	Total
Insuno	082003 SBC	VALE TRANSPORTE (IDA E VOLTA/DIA) LEI PED. 7418/7678-87	Material	UN	1,0000000	7,60	7,60
Insuno	INS-625916 Próprio	Almoço para pessoal de obra entregue na obra	Outros	UN	1,0000000	10,50	10,50
			MO sem LS =>	LS =>	0,00	MO com LS =>	0,00
			Valor do BDI =>		7,85	Valor com BDI =>	35,55
1.2.4		Descrição	Tipo	Und	Quant.	Valor Unit	Total
Composição	Código Banco	Complementares (Cursos, Exames e Seguros)	SEDI - SERVIÇOS DIVERSOS	H	1,0000000	0,61	0,61
Insuno	COMP-338425 Próprio	Cursos de Capacitação	Outros	H	0,8500000	0,27	0,22
Insuno	INS-613472 Próprio	Exames	Outros	H	0,8500000	0,45	0,38
Insuno	INS-123208 Próprio	Seguro dos funcionários.	Outros	H	0,8500000	0,02	0,01
Insuno	INS-105322 Próprio		MO sem LS =>	LS =>	0,00	MO com LS =>	0,00
			Valor do BDI =>		0,17	Valor com BDI =>	0,78
1.3.1		Descrição	Tipo	Und	Quant.	Valor Unit	Total
Composição	Código Banco	TRANSPORTE COM CAMINHÃO CARROCERIA 9T, EM VIA URBANA	TRAN - TRANSPORTES, CARGAS E	TXKM	1,0000000	0,52	0,52
	100948 SINAPI	PAVIMENTADA, ADICIONAL PARA DMT EXCEDENTE A 30 KM (UNIDADE: TXKM). AF_07/2020	DESCARGAS				
Composição	5824 SINAPI	CAMINHÃO TOCO, PBT 16.000 KG, CARGA ÚTIL MÁX. 10.685 KG, DIST. ENTRE EIXOS 4,8 M, POTÊNCIA 189 CV, INCLUSIVE CARROCERIA FIXA ABERTA DE MADEIRA P/ TRANSPORTE GERAL DE CARGA SECA, DIMEN. APROX. 2,5 X 7,00 X 0,50 M - CHP DIURNO. AF_06/2014	CHP	CHP	0,0037000	129,90	0,48
Auxiliar							
Composição	5826 SINAPI	CAMINHÃO TOCO, PBT 16.000 KG, CARGA ÚTIL MÁX. 10.685 KG, DIST. ENTRE EIXOS 4,8 M, POTÊNCIA 189 CV, INCLUSIVE CARROCERIA FIXA ABERTA DE MADEIRA P/ TRANSPORTE GERAL DE CARGA SECA, DIMEN. APROX. 2,5 X 7,00 X 0,50 M - CHI DIURNO. AF_06/2014	CHI	CHI	0,0016000	26,46	0,04
Auxiliar							
			MO sem LS =>	LS =>	0,04	MO com LS =>	0,08
			Valor do BDI =>		0,15	Valor com BDI =>	0,67
2.1.2		Descrição	Tipo	Und	Quant.	Valor Unit	Total
Composição	Código Banco	PLACA DE RESPONSABILIDADE TÉCNICA EM OBRAS	16	M2	1,0000000	263,35	263,35
Insuno	016500 SBC	PLACA DE IDENTIFICACAO DE OBRAS	Material	M2	0,9773355	248,40	242,77
Insuno	008852 SBC	CARPINTEIRO DE FORMAS	Mão de Obra	H	0,6049707	13,75	8,31
Insuno	00001213 SINAPI	SERVELENTE DE OBRAS	Mão de Obra	II	1,2089640	10,15	12,27
Insuno	00006111 SINAPI		MO sem LS =>	LS =>	11,03	MO com LS =>	20,58
			Valor do BDI =>		74,66	Valor com BDI =>	338,01
2.1.3		Descrição	Tipo	Und	Quant.	Valor Unit	Total
Composição	Código Banco	PROJETO EXECUTIVO ARQUI/ESTRUT/INSTALGERAL- EDIFICACAO	0	M2	1,0000000	70,05	70,05
Insuno	000855 SBC	PROJETO E CALCULO ESTRUTURAL EDIFICACAO RESIDENCIAL	Material	M2	1,0000000	15,98	15,98
Insuno	010731 SBC	PROJETO EXECUTIVO ACESSIBILIDADE E SINALIZACAO ACIMA 400m2	Material	M2	1,0000000	14,24	14,24
Insuno	004378 SBC	PROJETO INSTALACAO DE TELEFONE EDIF. RESIDENCIAL	Material	M2	1,0000000	8,69	8,69
Insuno	008816 SBC	PROJETO INSTALACAO ELETRICA EDIF. RESIDENCIAL	Material	M2	1,0000000	9,94	9,94
Insuno	004262 SBC	PROJETO INSTALACAO INCENDIO	Material	M2	1,0000000	7,62	7,62
Insuno	005851 SBC	PROJETO INSTALACOES HIDROSANITARIAS ED. RESIDENCIAL	Material	M2	1,0000000	6,79	6,79
Insuno	004366 SBC		Material	M2	1,0000000		

CONSTRUTORA PROGRESSO LTDA
 Janayna Conde
 Diretora

RUA COMIETA HALLEY, Nº 03 - SALA 03 - BAIRRO ALEIXO - CEP 69.060-095 MANAUS - AM
 TELEFONES: (92) 3584-5159 / 99162-1673
 C.N.P.J 06.219.583/0001-22 INSC. MUNICIPAL 10863901

CONSTRUTORA PROGRESSO LTDA
 Christian Beller
 Engº CIVIL CREA 5180-D/AM



Obra

CONTRATAÇÃO DE EMPRESA ESPECIALIZADA PARA PRESTAÇÃO DE SERVIÇOS DE CONSTRUÇÃO DA EDIFICAÇÃO DESTINADA A INSTALAR AS PROMOTORIAS DE JUSTIÇA DA COMARCA DE ITACOAATIARA/AM

Bancos

SINAPI - 07/2021 - Amazonas
SBC - 06/2021 - Amazonas
SICRO3 - 01/2021 - Amazonas
SICRO2 - 11/2016 - Amazonas
ORSE - 05/2021 - Sergipe
SEINFRA - 027 - Ceará

B.D.I.:

28,35%

Encargos Sociais

Desonerado:
Horista: 86,60%
Mensalista: 49,17%

R.D.I.
DIFERENCIADO: 17,35%

Composições Analíticas com Preço Unitário

Composições Principais

Material	MO sem LS =>	LS =>	Quant.	Valor Unit	Valor com BDI =>	6,79	0,00	89,91
Material	MO sem LS =>	LS =>	Quant.	Valor Unit	Valor com BDI =>	6,79	0,00	89,91
Material	MO sem LS =>	LS =>	Quant.	Valor Unit	Valor com BDI =>	6,79	0,00	89,91
004369 SBC	PROJETO PARA INSTALACAO DE GAS EDIF. RESIDENCIAL	M2	1,00000000	2.786,44	2.786,44	6,79	0,00	2.786,44
012075 SBC	INSTALACAO PROVISORIA DE AGUA E ESGOTO	PT	1,00000000	11,51	11,51	6,79	0,00	11,51
003389 SBC	ADESIVO PARA PVC bisnaga de 75 gramas	UN	0,75000000	2,00000000	1,50000000	6,79	0,00	1,50000000
004481 SBC	ANEL BOIRRACHA PARA PVC SERIE R 100mm	UN	2,00000000	49,68	99,36	6,79	0,00	99,36
000100 SBC	AREIA GROSSA LAVADA	M3	0,06000000	35,60	2,13600000	6,79	0,00	2,13600000
008981 SBC	ASSENTO SANITARIO OVAL SOFT BRANCO ASTRA	UN	2,00000000	6,28	12,56	6,79	0,00	12,56
004300 SBC	BOLSA DE LIGACAO PVC 1.1/2" x 40mm VASO SANITARIO	UN	2,00000000	240,04	480,08	6,79	0,00	480,08
006929 SBC	CAIXA D'AGUA EM POLIETILENO 500 LITROS COM TAMPA FORTILEV	UN	1,26000000	240,04	302,45	6,79	0,00	302,45
005551 SBC	CAIXA DE DESCARGA PVC SOBREPOR BRANCA COM ENGATE 9 LITROS TIGRE	UN	2,00000000	36,93	73,86	6,79	0,00	73,86
000050 SBC	CIMENTO PORTLAND CP III 32RS NBR 11578 (quilo)	KG	32,65000000	0,86	28,07	6,79	0,00	28,07
003949 SBC	CURVA 90 PVC CURTA ESGOTO SERIE NORMAL 100mm	UN	3,00000000	31,87	95,61	6,79	0,00	95,61
005800 SBC	DUCHA REDONDA PAREDE BRANCA NEW 4" FAME	UN	2,00000000	111,70	223,40	6,79	0,00	223,40
005209 SBC	JOELHO 90 PVC ROSCAVEL 2"	UN	4,00000000	49,41	197,64	6,79	0,00	197,64
002279 SBC	REGISTRO GAVETA BRONZE BRUTO 1502.B 2" DECA	UN	2,26000000	96,07	217,11	6,79	0,00	217,11
002274 SBC	REGISTRO GAVETA BRONZE BRUTO 1/2"	UN	2,00000000	28,47	56,94	6,79	0,00	56,94
003300 SBC	TUBO PVC AGUA ROSCA 1/2"	M	6,00000000	12,04	72,24	6,79	0,00	72,24
004480 SBC	TUBO PVC PARA CAIXA DE DESCARGA 38mmx80cm	M	8,00000000	10,73	85,84	6,79	0,00	85,84
003379 SBC	TUBO PVC PARA CAIXA DE DESCARGA 38mmx80cm	UN	2,60000000	6,70	17,32	6,79	0,00	17,32
003375 SBC	TUBO PVC AGUA ROSCA 1.1/2"	M	13,56000000	42,00	569,52	6,79	0,00	569,52
008050 SBC	VASO SANITARIO CONVENCIONAL BRANCO SABARA 3500 ICASA	UN	2,00000000	103,46	206,92	6,79	0,00	206,92
0002696 SINAPI	ENCANADOR OU BOMBEIRO HIDRAULICO	M	6,80000000	13,75	93,50	6,79	0,00	93,50
0004750 SINAPI	PEDREIRO	H	9,60000000	13,75	132,00	6,79	0,00	132,00
00006111 SINAPI	SERVEANTE DE OBRAS	H	6,80000000	10,15	69,02	6,79	0,00	69,02
00006111 SINAPI	SERVEANTE DE OBRAS	H	6,80000000	10,15	69,02	6,79	0,00	69,02
	MO sem LS =>		252,56	MO com LS =>	544,21			
	Valor do BDI =>		789,96	Valor do BDI =>	3.576,40			
99059 SINAPI	LOCACAO CONVENCIONAL DE OBRA UTILIZANDO CABARITO DE TABUAS CORRIDAS PONTALETADAS A CADA 2,00M - 2 UTILIZACOES. AF_10/2018	M	1,00000000	29,10	29,10	6,79	0,00	29,10
91692 SINAPI	SERRA CIRCULAR DE BANCADA COM MOTOR ELÉTRICO POTÊNCIA DE SHIP, COM COIFA PARA DISCO 10" - CHIP DIURNO. AF_08/2015	CHP	0,00390000	25,79	0,10	6,79	0,00	0,10
91693 SINAPI	SERRA CIRCULAR DE BANCADA COM MOTOR ELÉTRICO POTÊNCIA DE SHIP, COM COIFA PARA DISCO 10" - CHI DIURNO. AF_08/2015	CHI	0,01680000	23,38	0,39	6,79	0,00	0,39
94974 SINAPI	CONCRETO MAGRO PARA LASTRO, TRACO 1:4:5 (CIMENTO/ AREIA MÉDIA/ BRITA 1) - PREPARO MANUAL. AF_07/2016.	M3	0,00460000	367,00	1,68	6,79	0,00	1,68

CONSTRUTORA PROGRESSO LTDA
Janayne Conde
Diretora

RUA COMETA HALLEY, Nº 03 - SALA 03 - BAIRRO ALEIXO - CEP 69.060-095 MANAUS - AM
TELEFONES: (92) 3584-5159 / 99162-1673
C.N.P.J. 06.219.583/0001-22 INSC. MUNICIPAL 10863901

CONSTRUTORA PROGRESSO LTDA
Christian Blüher
Engº CIVIL CREIA 9540-D/AM



Obra

CONTRATAÇÃO DE EMPRESA ESPECIALIZADA PARA PRESTAÇÃO DE SERVIÇOS DE CONSTRUÇÃO DA EDIFICAÇÃO DESTINADA A INSTALAR AS PROMOTÓRIAS DE JUSTIÇA DA COMARCA DE ITACOAATIARA/AM

Bancos

SINAPI - 07/2021 - Amazonas
SBC - 06/2021 - Amazonas
SICRO3 - 01/2021 - Amazonas
SICRO2 - 11/2016 - Amazonas
ORSE - 05/2021 - Sergipe
SEINFRA - 027 - Ceará

B.D.I:

28,35%

Encargos Sociais

Desoneração:
Horista: 86,60%
Mensalista: 49,17%

B.D.I.
DIFERENCIADO: 17,35%

Composições Analíticas com Preço Unitário

Composições Principais

Composição	Código Banco	Descrição	Unid	Quant.	Valor Unit	Total
Auxiliar	99062 SINAPI	MARCAÇÃO DE PONTOS EM GABARITO OU CAVALETE. AF_10/2018	UN	1,5000000	1,24	1,86
Insumo	00004433 SINAPI	CAIBRO NAO APARELHADO *7,5 X 7,5* CM, EM MACARANDUBA, ANGELIM OU EQUIVALENTE DA REGIAO - BRUTA	M	0,4125000	12,95	5,34
Insumo	00005068 SINAPI	PREÇO DE AÇO POLIDO COM CABECA 17 X 21 (2 X 11)	KG	0,1110000	12,84	1,42
Insumo	00004417 SINAPI	SARRAFO NAO APARELHADO *2,5 X 7* CM, EM MACARANDUBA, ANGELIM OU EQUIVALENTE DA REGIAO - BRUTA	M	0,7445000	3,60	2,68
Insumo	00010567 SINAPI	TABUA *2,5 X 23* CM EM PINUS, MISTA OU EQUIVALENTE DA REGIAO - BRUTA	M	0,5500000	3,30	1,81
Insumo	00007356 SINAPI	TINTA ACRILICA PREMIUM, COR BRANCO FOSCO	L	0,0256000	16,46	0,42
Insumo	00001213 SINAPI	CARPINTEIRO DE FORMAS	H	0,7125000	13,75	9,79
Insumo	00006111 SINAPI	SERVENTE DE OBRAS	H	0,3563000	10,15	3,61
		MO sem LS =>	LS =>	7,41	MO com LS =>	15,97
		Valor do BDI =>		8,25	Valor com BDI =>	37,35

Composição	Código Banco	Descrição	Unid	Quant.	Valor Unit	Total
2.2.3						
Composição	98459 SINAPI	TAPUME COM TELHA METÁLICA. AF_05/2018	M2	1,0000000	77,47	77,47
Auxiliar	91692 SINAPI	SERRA CIRCULAR DE BANCADA COM MOTOR ELÉTRICO POTÊNCIA DE SHP. CHOR - CUSTOS HORÁRIOS DE MÁQUINAS E EQUIPAMENTOS	CHP	0,0044000	25,79	0,11
Composição	91693 SINAPI	SERRA CIRCULAR DE BANCADA COM MOTOR ELÉTRICO POTÊNCIA DE SHP. CHOR - CUSTOS HORÁRIOS DE MÁQUINAS E EQUIPAMENTOS	CHI	0,0191000	23,38	0,44
Auxiliar	94974 SINAPI	CONCRETO MAGRO PARA LASTRO, TRACO 1:4:5-4:5 (CIMENTO/ AREIA MÉDIA/ BRITA 1) - PREPARO MANUAL. AF_07/2016	M3	0,0012000	367,00	0,44
Insumo	00004433 SINAPI	CAIBRO NAO APARELHADO *7,5 X 7,5* CM, EM MACARANDUBA, ANGELIM OU EQUIVALENTE DA REGIAO - BRUTA	M	1,2273000	12,95	15,89
Insumo	00005061 SINAPI	PREÇO DE AÇO POLIDO COM CABECA 18 X 27 (2 1/2 X 10)	KG	0,0428000	12,63	0,54
Insumo	00003992 SINAPI	TABUA APARELHADA *2,5 X 30* CM, EM MACARANDUBA, ANGELIM OU EQUIVALENTE DA REGIAO	M	1,0000000	15,37	15,37
Insumo	00007243 SINAPI	TELHA TRAPEZOIDAL EM AÇO ZINCADO, SEM PINTURA, ALTURA DE APROXIMADAMENTE 40 MM, ESPESSURA DE 0,50 MM E LARGURA UTIL DE 980 MM	M2	0,5853000	59,70	34,94
Insumo	00001213 SINAPI	CARPINTEIRO DE FORMAS	H	0,5691000	13,75	7,82
Insumo	00006111 SINAPI	SERVENTE DE OBRAS	H	0,1897000	10,15	1,92
		MO sem LS =>	LS =>	4,80	MO com LS =>	10,35
		Valor do BDI =>		21,96	Valor com BDI =>	99,43

Composição	Código Banco	Descrição	Unid	Quant.	Valor Unit	Total
2.2.4						
Composição	11703 ORSE	Barracão aberto para apoio à produção (carpintaria, central de armazém, oficina, etc) c/ tesouras, telha 4mm, piso em concreto despolado	M2	1,0000000	155,26	155,26
Auxiliar	199 ORSE	Madeiramento em massaranduba/madeira de lei, peça serrada p/ telha fibrocimento 4mm, tipo Vegetex da Eternit ou similar	M2	1,0000000	47,56	47,56

CONSTRUTORA PROGRESSO LTDA
Janayra Conde
Diretora

RUA COMETA HALLEY, Nº 03 - SALA 03 - BAIRRO ALEIXO - CEP 69.060-095 MANAUS - AM
TELEFONES: (92) 3584-5159 / 99162-1673
C.N.P.J 06.219.583/0001-22 INSC. MUNICIPAL 10863901

CONSTRUTORA PROGRESSO LTDA
Christian Neier
Engº CIVIL CREA 5380-D/AM



Obra

CONTRATAÇÃO DE EMPRESA ESPECIALIZADA PARA PRESTAÇÃO DE SERVIÇOS DE CONSTRUÇÃO DA EDIFICAÇÃO DESTINADA A INSTALAR AS PROMOTORIAS DE JUSTIÇA DA COMARCA DE ITACATIARA/AM

Bancos

SINAPI - 07/2021 - Amazonas
SBC - 06/2021 - Amazonas
SICRO3 - 01/2021 - Amazonas
SICRO2 - 11/2016 - Amazonas
ORSE - 05/2021 - Sergipe
SEINFRA - 027 - Ceará

B.D.I.:

Encargos Sociais

Desonerado:
Horista: 86,60%
Mensalista: 49,17%

28,35%

B.D.I.
DIFERENCIADO: 17,35%

Composições Analíticas com Preço Unitário

Composições Principais

Composição	Código Banco	Descrição	Unid	Quant.	Valor Unit	Total
Composição Auxiliar	211 ORSE	Madeiramento em massaranduba/madeira de lei, tesoura com vão de 8m x 10 m	UN	0,03000000	1.663,43	49,90
Composição Auxiliar	234 ORSE	Telhamento com telha de fibrocimento ondulada esp = 4mm	M2	1,00000000	25,95	25,95
Composição Auxiliar	5103 ORSE	Regularização Manual	M2	1,00000000	3,04	3,04
Composição Auxiliar	11702 ORSE	Piso em concreto simples desmoldado, fck = 15 MPa, e = 7 cm - Não Inclui formas para juntas de concretagem	M2	1,00000000	28,81	28,81
<p>MO sem LS => 19,42 LS => 16,82 MO com LS => 36,24</p> <p>Valor do BDI => 44,02 Valor com BDI => 199,28</p>						
2.2.6						
Composição Insumo	4657 ORSE 00010775 SINAPI	Localção de container - Escritório com banheiro - 6,20 x 2,20m LOCAÇÃO DE CONTAINER 2.30 X 6.00 M, ALT. 2.50 M, COM 1 SANITARIO, PARA ESCRITORIO, COMPLETO, SEM DIVISÓRIAS INTERNAS	MES	1,00000000	484,38	484,38
<p>MO sem LS => 0,00 LS => 137,32 MO com LS => 0,00</p> <p>Valor do BDI => 0,00 Valor com BDI => 621,70</p>						
2.2.7						
Composição Insumo	41598 SINAPI 00003379 SINAPI	ENTRADA PROVISÓRIA DE ENERGIA ELÉTRICA AEREA TRIFASICA 40A EM POSTE MADEIRA ITEM PROCESSO DE DESATIVACAO: HASTE DE ATERRAMENTO EM ACO COM 3,00 M DE COMPRIMENTO E DN = 5/8", REVESTIDA COM BAIXA CAMADA DE COBRE, SEM CONECTOR	UN	1,00000000	1.540,51	1.540,51
Insumo	00001096 SINAPI	ARMACAO VERTICAL COM HASTE E CONTRA-PINO, EM CHAPA DE ACO GALVANIZADO 3/16", COM 4 ESTRIBOS E 4 ISOLADORES	UN	2,00000000	85,58	171,16
Insumo	00039210 SINAPI	ARRUELA EM ALUMINIO, COM ROSCA, DE 1", PARA ELETRODUTO	UN	2,00000000	0,67	1,34
Insumo	00011267 SINAPI	ARRUELA LISA, REDONDA, DE LATAO POLIDO, DIAMETRO NOMINAL 5/8", DIAMETRO EXTERNO = 3+MM, DIAMETRO DO FURO = 17 MM, ESPESSURA = *2,5" MM	UN	2,00000000	0,90	1,80
Insumo	00039176 SINAPI	BUCHA EM ALUMINIO, COM ROSCA, DE 1", PARA ELETRODUTO	UN	2,00000000	0,90	1,80
Insumo	00000857 SINAPI	CABO DE COBRE NU 16 MM2 MEIO-DURO	M	3,00000000	10,76	32,28
Insumo	00001062 SINAPI	CAIXA INTERNA/EXTERNA DE MEDICAO PARA 1 MEDIDOR TRIFASICO, COM VISOR, EM CHAPA DE ACO 18 USG (PADRAO DA CONCESSIONARIA LOCAL)	UN	1,00000000	200,71	200,71
Insumo	00000420 SINAPI	CINTA CIRCULAR EM ACO GALVANIZADO DE 150 MM DE DIAMETRO PARA FIXACAO DE CAIXA MEDICAO, INCLUI PARAFUSOS E PORCAS	UN	2,00000000	25,79	51,58
Insumo	00001539 SINAPI	CONECTOR METALICO TIPO PARAFUSO FENDIDO (SPLIT BOLT), PARA CABOS ATE 16 MM2	UN	8,00000000	3,94	31,52
Insumo	00012034 SINAPI	CURVA 180 GRAUS, DE PVC RIGIDO ROSCAVEL, DE 3/4", PARA ELETRODUTO	UN	2,00000000	4,04	8,08

CONSTRUTORA PROGRESSO LTDA
Janayra Conde
Dirutora

RUA COMETA HALLEY, Nº 03 - SALA 03 - BAIRRO ALEIXO - CEP 69.060-095 MANAUS - AM
TELEFONES: (92) 3584-5159 / 99162-1673
C.N.P.J 06.219.583/0001-22 INSC. MUNICIPAL 10863901

CONSTRUTORA PROGRESSO LTDA
Christian Bleier
Engº Civil CREA 0380/O/AM



Obra

CONTRATAÇÃO DE EMPRESA ESPECIALIZADA PARA PRESTAÇÃO DE SERVIÇOS DE CONSTRUÇÃO DA EDIFICAÇÃO DESTINADA A INSTALAR AS PROMOTORIAS DE JUSTIÇA DA COMARCA DE ITACOATIARA/AM

Bancos

SINAPI - 07/2021 - Amazonas
SBC - 06/2021 - Amazonas
SICRO3 - 01/2021 - Amazonas
SICRO2 - 11/2016 - Amazonas
ORSE - 05/2021 - Sergipe
SEINFRA - 027 - Ceará

B.D.I:

28,35%
B.D.I.
DIFERENCIADO: 17,35%

Encargos Sociais

Desonerado:
Horista: 86,60%
Mensalista: 49,17%

Composições Analíticas com Preço Unitário

Composições Principais

Insuno	Código Banco	Descrição	Quant.	Valor Unit	Total
00002392 SINAPI	96523 SINAPI	DISJUNTOR TIPO NEMA, TRIPOLAR 10 ATE 50A, TENSÃO MÁXIMA DE 415 V Material	1,00000000	63,92	63,92
00002695 SINAPI	0000406 SINAPI	ELETRODUTO DE PVC RIGIDO ROSCAVEL DE 1", SEM LUIVA Material	8,00000000	4,83	38,64
00000406 SINAPI	0000937 SINAPI	FITA ACO INOX PARA CINTAR POSTE, L = 19 MM, E = 0,5 MM (ROLO DE 30M) Material	0,13333333	53,36	7,11
00000937 SINAPI	00001892 SINAPI	FIO DE COBRE, SOLIDO, CLASSE 1, ISOLACAO EM PVC/A, ANTICHAMA BWF- B, 450/750V, SECAO NOMINAL 10 MM2 Material	27,00000000	6,13	165,51
00001892 SINAPI	00004346 SINAPI	LUIVA EM PVC RIGIDO ROSCAVEL DE 1", PARA ELETRODUTO Material	4,00000000	1,42	5,68
00004346 SINAPI	00006111 SINAPI	PARAFUSO DE FERRO POLIDO, SEXTAVADO, COM ROSCA PARCIAL, DIAMETRO 5/8", COMPRIMENTO 6", COM PORCA E ARRUUELA DE PRESSAO MEDIA Material	2,00000000	5,43	10,86
00002731 SINAPI	00002436 SINAPI	POSTE ROLICO DE MADEIRA TRATADA, D = 20 A 25 CM, H = 12,00 M, EM EUCALIPTO OU EQUIVALENTE DA REGIAO Material	7,96000000	62,03	493,75
00002436 SINAPI	00006111 SINAPI	ELETRICISTA Mão de Obra	8,00000000	16,78	134,24
00006111 SINAPI		SERVELENTE DE OBRAS Mão de Obra	8,00000000	10,15	81,20
			99,98 MO com LS =>		215,44
			Valor do BDI =>		1,97724
3.1.1 Composição		ESCAVAÇÃO MANUAL PARA BLOCO DE COROAMENTO OU SAPATA, COM PREVISÃO DE FORMA, AF_06/2017	1,00000000	47,32	47,32
Insuno	00004750 SINAPI	PEDREIRO Mão de Obra	1,18900000	13,75	16,34
Insuno	00006111 SINAPI	SERVELENTE DE OBRAS Mão de Obra	3,05300000	10,15	30,98
			21,96 MO com LS =>		47,32
			Valor do BDI =>		69,74
3.1.2 Composição		ATERRO/REATERRO ARGILA GC > 100% PROCTOR NORMAL	Quant.	Valor Unit	Total
Composição	COMP-905643 Próprio	CAMINHÃO BASCULANTE 10 M3, TRUCADO CABINE SIMPLES, PESO BRUTO TOTAL 23.000 KG, CARGA ÚTIL MÁXIMA 15.935 KG, DISTÂNCIA ENTRE EIXOS 4.80 M, POTÊNCIA 230 CV INCLUSIVE CAÇAMBA METÁLICA - MATERIAIS NA OPERAÇÃO, AF_06/2014	1,00000000	31,90	31,90
Auxiliar	91384 SINAPI	Compactação de aterros a 100% do Proctor normal	0,02500000	108,78	2,71
Composição	5502978 SICRO3	RETROESCAVADEIRA SOBRE RODAS COM CARREGADEIRA, TRACÇÃO 4X2, POTÊNCIA LÍQ. 79 HP, CAÇAMBA CARREG. CAP. MÍN. 1 M3, CAÇAMBA RETRO CAP. 0,20 M3, PESO OPERACIONAL MÍN. 6.570 KG, PROFUNDIDADE ESCAVAÇÃO MÁX. 4,37 M - MATERIAIS NA OPERAÇÃO AF_06/2014	1,00000000	2,70	2,70
Auxiliar	5668 SINAPI	OPERADOR DE ESCAVADEIRA	0,03300000	37,82	1,24
Insuno	00004093 SINAPI	MOTORISTA DE CAMINHÃO	0,02500000	16,78	0,41
Insuno	00004234 SINAPI	OPERADOR DE ESCAVADEIRA	0,03300000	23,31	0,76

CONSTRUTORA PROGRESSO LTDA
Janeiryli Cônde
Diretora

RUA COMETA HALLEY, Nº 03 - SALA 03 - BAIRRO ALEIXO - CEP 69.060-095 MANAUS - AM
TELEFONES: (92) 3584-5159 / 99162-1673
C.N.P.J: 06.219.583/0001-22 INSC. MUNICIPAL 10863901

CONSTRUTORA PROGRESSO LTDA
Christiana Bielef
Emp. Civ. CRCIA 9380-DVAM



Obra: **SINAPI - 07/2021 - Amazonas**
 CONTRATAÇÃO DE EMPRESA ESPECIALIZADA PARA PRESTAÇÃO DE SERVIÇOS DE CONSTRUÇÃO DA EDIFICAÇÃO DESTINADA A INSTALAR AS PROMOTORIAS DE JUSTIÇA DA COMARCA DE ITACATIARA/AM

Bancos: **28,35%**
 Encargos Sociais

B.D.I:

Desonerado: **86,60%**
 Mensalista: **49,17%**

B.D.I. **17,35%**
 DIFERENCIADO: **17,35%**

SEINFRA - 027 - Ceará

Composições Analíticas com Preço Unitário

Insunio	Código Banco	Descrição	Quant.	Valor Unit	Total
00006081 SINAPI		ARGILA OU BARRO PARA ATERRO/REATERRO (COM TRANSPORTE ATE 10 KM)	M3	24,08	24,08
3.1.3 Composição	021121 SBC	CONTENCAO MURO EM BLOCOS DE CONCRETO ESTRUTURAL 19x19x39cm	M2	33,54	33,54
Insunio	000100 SBC	AREIA GROSSA LAVADA	M3	0,49	0,49
Insunio	007884 SBC	BLOCO CONCRETO ESTRUTURAL 19x19x39cm 4,5 MPA (NBR 6136)	UN	22,75	22,75
Insunio	000050 SBC	CIMENTO PORTLAND CP III 32RS NBR 11578 (quilo)	KG	0,31	0,31
Insunio	00004750 SINAPI	PEDREIRO	H	5,39	5,39
Insunio	00006111 SINAPI	SERVEENTE DE OBRAS	H	10,15	10,15
3.1.4 Composição	96527 SINAPI	ESCAVAÇÃO MANUAL DE VALA PARA VIGA BALDRAME, COM PREVISÃO DE FÔRMA. AF_06/2017	M3	62,06	62,06
Insunio	00004750 SINAPI	PEDREIRO	H	13,75	13,75
Insunio	00006111 SINAPI	SERVEENTE DE OBRAS	H	10,15	10,15
3.1.5 Composição	101616 SINAPI	PREPARO DE FUNDO DE VALA COM LARGURA MENOR QUE 1,5 M (ACERTO DO SOLO NATURAL). AF_08/2020	M2	3,14	3,14
Composição	91533 SINAPI	COMPACTADOR DE SOLOS DE PERCUSSÃO (SOQUETE) COM MOTOR A GASOLINA 4 TEMPOS, POTÊNCIA 4 CV - CHP DIURNO. AF_08/2015	CHP	0,11	0,11
Auxiliar	91534 SINAPI	COMPACTADOR DE SOLOS DE PERCUSSÃO (SOQUETE) COM MOTOR A GASOLINA 4 TEMPOS, POTÊNCIA 4 CV - CHI DIURNO. AF_08/2015	CHI	0,08	0,08
Insunio	00004750 SINAPI	PEDREIRO	H	1,40	1,40
Insunio	00006111 SINAPI	SERVEENTE DE OBRAS	H	1,55	1,55
3.1.6 Composição	97915 SINAPI	TRANSPORTE COM CAMINHÃO BASCULANTE DE 6 M³ EM VIA URBANA PAVIMENTADA, ADICIONAL PARA DMT EXCEDENTE A 30 KM (UNIDADE: M3XKM). AF_07/2020	M3XKM	0,72	0,72
Composição	67826 SINAPI	CAMINHÃO BASCULANTE 6 M3 TOCO, PESO BRUTO TOTAL 16.000 KG, CARGA ÚTIL MÁXIMA 11.130 KG, DISTÂNCIA ENTRE EIXOS 5,36 M, POTÊNCIA 185 CV, INCLUSIVE CAÇAMBA METÁLICA - CHP DIURNO. AF_06/2014	CHP	0,65	0,65
Auxiliar					

CONSTRUTORA PROGRESSO LTDA
 Jansyza Conde
 Diretora

RUA COMETA HALLEY, Nº 03 - SALA 03 - BAIRRO ALEIXO - CEP 69.060-095 MANAUS - AM
 TELEFONES: (92) 3584-5159 / 99162-1673
 C.N.P.J. 06.219.583/0001-22 INSC. MUNICIPAL 10863901

CONSTRUTORA PROGRESSO LTDA
 Christian Bieler
 Eng. CMI CRA 9380-0/AM



Obra

CONTRATAÇÃO DE EMPRESA ESPECIALIZADA PARA PRESTAÇÃO DE SERVIÇOS DE CONSTRUÇÃO DA EDIFICAÇÃO DESTINADA A INSTALAR AS PROMOTORIAS DE JUSTIÇA DA COMARCA DE ITACOAATIARA/AM

Bancos

SINAPI - 07/2021 - Amazonas
SBC - 06/2021 - Amazonas
SICRO3 - 01/2021 - Amazonas
SICRO2 - 11/2016 - Amazonas
ORSE - 05/2021 - Sergipe
SEINFRA - 027 - Ceará

B.D.I.:

28,35%

Encargos Sociais

Desonerado:
Horista: 86,60%
Mensalista: 49,17%

Composições Analíticas com Preço Unitário

Composições Principais

Composição Auxiliar	67827 SINAPI	CÂMINHÃO BASCULANTE 6 M3 TOCO, PESO BRUTO TOTAL 16.000 KG, CARGA ÚTIL MÁXIMA 11.130 KG, DISTÂNCIA ENTRE EIXOS 5,36 M, POTÊNCIA 185 CV, INCLUSIVE CAÇAMBA METÁLICA - CHI DIURNO, AF_06/2014	CHI	0,07	0,06	0,07	0,06	MO sem LS => Valor do BDI =>	LS =>	0,06	MO com LS => Valor com BDI =>	31,95	0,07
---------------------	--------------	--	-----	------	------	------	------	---------------------------------	-------	------	----------------------------------	-------	------

Composição	Código Banco	Descrição	Tipo	Unid	Quant.	Valor Unit	Total
3.2.1.1	030310 SBC	FORMA PARA FUNDAÇÃO EM TABUAS DE MADEIRA E ESCORAS	30	M2	1,00000000	63,28	63,28
Insumo	001350 SBC	PONTALETE 7,5x7,5cm (3x3") PERNA/BARROTE/ESTRONCA	M	M	3,50000000	4,36	15,26
Insumo	001450 SBC	PREGO FERRO GALVANIZADO 16x24 (285 un/kg)	KG	M	0,20000000	16,85	3,37
Insumo	001250 SBC	TABUA TERCEIRA QUALIDADE NÃO APARELHADA	M	M	2,00000000	4,93	9,86
Insumo	00001213 SINAPI	CARPINTEIRO DE FORMAS	H	H	1,23700000	13,75	17,00
Insumo	00006111 SINAPI	SERVELENTE DE OBRAS	H	H	1,75300000	10,15	17,79
					16,15	MO com LS => Valor com BDI =>	34,79
					17,94	Valor do BDI =>	81,22
3.2.2.1	92919 SINAPI	ARMAÇÃO DE ESTRUTURAS DE CONCRETO ARMADO, EXCETO VICAS, PILARES, LAJES E FUNDAÇÕES, UTILIZANDO AÇO CA-50 DE 10,0 MM - MONTAGEM, AF_12/2015	FUES - FUNDAÇÕES E ESTRUTURAS	KG	1,00000000	11,98	11,98

Composição Auxiliar	92794 SINAPI	CORTE E DOBRA DE AÇO CA-50, DIÂMETRO DE 10,0 MM, UTILIZADO EM ESTRUTURAS DIVERSAS, EXCETO LAJES, AF_12/2015	KG	1,00000000	10,35	10,35	
Insumo	00043132 SINAPI	ARAME RECOZIDO 16 BWC, D = 1,65 MM (0,016 KG/M) OU 18 BWC, D = 1,25 MM (0,01 KG/M)	KG	0,02500000	16,17	0,40	
Insumo	00039017 SINAPI	ESPACADOR / DISTANCIADOR CIRCULAR COM ENTRADA LATERAL EM PLÁSTICO, PARA VERGALHAO *4,2 A 12,5* MM, COBRIMENTO 20 MM	UN	0,54300000	0,17	0,09	
Insumo	00000378 SINAPI	ARMADOR	Mão de Obra	H	0,07430000	13,75	1,02
Insumo	00006111 SINAPI	SERVELENTE DE OBRAS	Mão de Obra	H	0,01210000	10,15	0,12
					0,61	MO com LS => Valor com BDI =>	1,32
					3,40	Valor do BDI =>	15,38
3.2.3.1	94962 SINAPI	CONCRETO MACRO PARA LASTRO, TRAÇO 1:4,5:4,5 (CIMENTO/AREIA MÉDIA/BRITA 1) - PREPARO MECÂNICO COM BETONEIRA 400 L AF_07/2016	FUES - FUNDAÇÕES E ESTRUTURAS	M3	1,00000000	343,51	343,51

Composição Auxiliar	86830 SINAPI	BETONEIRA CAPACIDADE NOMINAL DE 400 L, CAPACIDADE DE MISTURA 280 L, MOTOR ELÉTRICO TRIFÁSICO POTÊNCIA DE 2 CV, SEM CARREGADOR - MÁQUINAS E EQUIPAMENTOS	CHI	0,71	0,26	0,26	
Composição Auxiliar	86831 SINAPI	BETONEIRA CAPACIDADE NOMINAL DE 400 L, CAPACIDADE DE MISTURA 280 L, MOTOR ELÉTRICO TRIFÁSICO POTÊNCIA DE 2 CV, SEM CARREGADOR - MÁQUINAS E EQUIPAMENTOS	CHI	0,71	0,26	0,26	
					0,71	MO com LS => Valor com BDI =>	1,41
					0,71	Valor do BDI =>	1,41
3.2.3.1	86830 SINAPI	BETONEIRA CAPACIDADE NOMINAL DE 400 L, CAPACIDADE DE MISTURA 280 L, MOTOR ELÉTRICO TRIFÁSICO POTÊNCIA DE 2 CV, SEM CARREGADOR - MÁQUINAS E EQUIPAMENTOS	CHI	0,71	0,26	0,26	
Composição Auxiliar	86831 SINAPI	BETONEIRA CAPACIDADE NOMINAL DE 400 L, CAPACIDADE DE MISTURA 280 L, MOTOR ELÉTRICO TRIFÁSICO POTÊNCIA DE 2 CV, SEM CARREGADOR - MÁQUINAS E EQUIPAMENTOS	CHI	0,71	0,26	0,26	
					0,71	MO com LS => Valor com BDI =>	1,41
					0,71	Valor do BDI =>	1,41

CONSTRUTORA PROGRESSO LTDA
Inatayá Conde
Diretora

RUA COMETA HALLEY, Nº 03 - SALA 03 - BAIRRO ALEIXO - CEP 69.060-095 - MANAUS - AM
TELEFONES: (92) 3584-5159 / 99162-1673
C.N.P.J: 06.219.583/0001-22 INSC. MUNICIPAL 10863901

CONSTRUTORA PROGRESSO LTDA
Christian Bleier
Engº CREA 5580-0/AM



Obra

CONTRATAÇÃO DE EMPRESA ESPECIALIZADA PARA PRESTAÇÃO DE SERVIÇOS DE CONSTRUÇÃO DA EDIFICAÇÃO DESTINADA A INSTALAR AS PROMOTORIAS DE JUSTIÇA DA COMARCA DE ITACOATIARA/AM

Bancos

SINAPI - 07/2021 - Amazonas
SBC - 06/2021 - Amazonas
SICRO3 - 01/2021 - Amazonas
SICRO2 - 11/2016 - Amazonas
ORSE - 05/2021 - Sergipe
SEINFRA - 027 - Ceará

B.D.I:

28,35% Encargos Sociais
Desonorado:
Horista: 86,60%
Mensalista: 49,17%
B.D.I.
DIFERENCIADO: 17,35%

Composições Analíticas com Preço Unitário

Composições Principais

Insuno	Código Banco	Descrição	Tipo	Quant.	Valor Unit	Total
Insuno	00000370 SINAPI	AREIA MEDIA - POSTO JAZIDA/FORNECEDOR (RETRADO NA JAZIDA, SEM TRANSPORTE)	Material	0,8269000	62,10	51,35
Insuno	00001379 SINAPI	CIMENTO PORTLAND COMPOSTO CP II-32	Material	212,0194000	0,86	182,33
Insuno	00004721 SINAPI	PEDRA BRITADA N. 1 (9,5 a 19 MM) POSTO PEDREIRA/FORNECEDOR, SEM FRETE	Material	0,5782000	103,70	59,95
Insuno	00006111 SINAPI	SERVENTE DE OBRAS	Mão de Obra	2,3433000	10,15	23,78
Insuno	00037666 SINAPI	OPERADOR DE BETONEIRA ESTACIONARIA / MISTURADOR	Mão de Obra	1,4811000	16,78	24,85
			MO sem LS =>	22,57	MO com LS =>	48,63
			Valor do BDI =>	97,39	Valor com BDI =>	440,90

3.2.3.2	Composição	Código Banco	Descrição	Tipo	Quant.	Valor Unit	Total
		94965 SINAPI	CONCRETO FCK = 25MPa, TRAÇO 1:2:3:27 (CIMENTO/ AREIA MÉDIA/ BRITA 1) - PREPARO MECÂNICO COM BETONEIRA 400 L, AF_07/2016	FUES - FUNDAÇÕES E ESTRUTURAS	1,0000000	467,56	467,56
	Composição Auxiliar	88830 SINAPI	BETONEIRA CAPACIDADE NOMINAL DE 400 L, CAPACIDADE DE MISTURA CHOR - CUSTOS HORÁRIOS DE 280 L, MOTOR ELÉTRICO TRIFÁSICO POTÊNCIA DE 2 CV, SEM CARREGADOR - MÁQUINAS E EQUIPAMENTOS	CHP	0,7534000	1,41	1,06
			CHP DIURNO, AF_10/2014				
	Composição Auxiliar	88831 SINAPI	BETONEIRA CAPACIDADE NOMINAL DE 400 L, CAPACIDADE DE MISTURA 280 L, MOTOR ELÉTRICO TRIFÁSICO POTÊNCIA DE 2 CV, SEM CARREGADOR - MÁQUINAS E EQUIPAMENTOS	CHI	0,7103000	0,26	0,18
			CHI DIURNO, AF_10/2014				
	Insuno	00000370 SINAPI	AREIA MEDIA - POSTO JAZIDA/FORNECEDOR (RETRADO NA JAZIDA, SEM TRANSPORTE)	Material	0,7229000	62,10	44,89
	Insuno	00001379 SINAPI	CIMENTO PORTLAND COMPOSTO CP II-32	Material	362,6579000	0,86	311,88
	Insuno	00004721 SINAPI	PEDRA BRITADA N. 1 (9,5 a 19 MM) POSTO PEDREIRA/FORNECEDOR, SEM FRETE	Material	0,5934000	103,70	61,53
	Insuno	00006111 SINAPI	SERVENTE DE OBRAS	Mão de Obra	2,3117000	10,15	23,46
	Insuno	00037666 SINAPI	OPERADOR DE BETONEIRA ESTACIONARIA / MISTURADOR	Mão de Obra	1,4637000	16,78	24,56
				MO sem LS =>	22,29	MO com LS =>	48,02
			Valor do BDI =>	132,55	Valor com BDI =>	600,11	

4.1.1.1	Composição	Código Banco	Descrição	Tipo	Quant.	Valor Unit	Total
		92270 SINAPI	FABRICAÇÃO DE FÔRMA PARA VIGAS, COM MADEIRA SERRADA, E = 25 MM, AF_09/2020	FUES - FUNDAÇÕES E ESTRUTURAS	1,0000000	85,09	85,09
	Composição Auxiliar	91692 SINAPI	SERRA CIRCULAR DE BANCADA COM MOTOR ELÉTRICO, POTÊNCIA DE 5HP, COM COIFA PARA DISCO 10" - CHIP DIURNO, AF_08/2015	CHP	0,0560000	25,79	1,44
	Composição Auxiliar	91693 SINAPI	SERRA CIRCULAR DE BANCADA COM MOTOR ELÉTRICO, POTÊNCIA DE 5HP, COM COIFA PARA DISCO 10" - CHI DIURNO, AF_08/2015	CHI	0,1230000	23,38	2,87
	Insuno	00005068 SINAPI	PREÇO DE AÇO POLIDO COM CABEÇA 17 X 21 (2 X 11)	KG	0,1280000	12,84	1,64
	Insuno	00004517 SINAPI	SARRAFO *2,5 X 7,5* CM EM PINUS, MISTA OU EQUIVALENTE DA REGIÃO - BRUTA	M	4,2280000	1,02	4,31
	Insuno	00006189 SINAPI	TABUA NAO APARELHADA *2,5 X 30* CM, EM MACARANDUBA, ANGELIM OU EQUIVALENTE DA REGIÃO - BRUTA	M	4,4480000	13,66	60,75
	Insuno	00001213 SINAPI	CARPINTEIRO DE FORMAS	H	0,8930000	13,75	12,27

CONSTRUTORA PROGRESSO LTDA
Janayra Bionde
Diretora

RUA COMETA HALLEY, Nº 03 - SALA 03 - BAIRRO ALEIXO - CEP 69.060-095 MANAUS - AM
TELEFONES: (92) 3584-5159 / 99162-1673
C.N.P.J 06.219.583/0001-22 INSC. MUNICIPAL 10863901

CONSTRUTORA PROGRESSO LTDA
Christian Bieler
Engº CIVIL CREA 3530-D/AM



Obra

CONTRATAÇÃO DE EMPRESA ESPECIALIZADA PARA PRESTAÇÃO DE SERVIÇOS DE CONSTRUÇÃO DA EDIFICAÇÃO DESTINADA A INSTALAR AS PROMOTORIAS DE JUSTIÇA DA COMARCA DE ITACOATIARA/AM

Bancos

SINAPI - 07/2021 - Amazonas
SBC - 06/2021 - Amazonas
SICRO3 - 01/2021 - Amazonas
SICRO2 - 11/2016 - Amazonas
ORSE - 05/2021 - Sergipe
SEINFRA - 027 - Ceará

B.D.I:

28,35%

Encargos Sociais

Desonerado:
Horista: 86,60%
Mensalista: 49,17%

Composições Analíticas com Preço Unitário

Composições Principais

Insuno	Código Banco	Descrição	Mão de Obra MO sem LS =>	H	LS =>	Quant.	Valor Unit.	Total
4.1.1.2	00006111 SINAPI	SERVELENTE DE OBRAS	MO sem LS =>			9,77	10,15	1,81
Composição	92448 SINAPI	MONTAGEM E DESMONTAGEM DE FÓRMA DE VIGA, ESCORAMENTO COM PONTALETE DE MADEIRA, PÉ-DIREITO SIMPLES, EM MADEIRA SERRADA, 4 UTILIZAÇÕES. AF. 09/2020	Valor do BDI =>			24,12	8,47 MO com LS =>	16,24
							Valor com BDI =>	109,21
Composição	92270 SINAPI	FABRICAÇÃO DE FÓRMA PARA VIGAS, COM MADEIRA SERRADA, E = 25 MM. AF. 09/2020		MZ		1,00000000	77,89	77,89
Auxiliar	92273 SINAPI	FABRICAÇÃO DE ESCORAS DO TIPO PONTALETE, EM MADEIRA, PARA PÉ-DIREITO SIMPLES. AF. 09/2020		MZ		0,41900000	85,09	35,65
Auxiliar	00002692 SINAPI	DESMOLDANTE PROTETOR PARA FORMAS DE MADEIRA, DE BASE OLEOSA EMULSIONADA EM AGUA		M		1,87900000	6,26	11,76
Insuno	00040304 SINAPI	PREÇO DE AÇO POLIDO COM CABECA DUPLA 17 X 27 (2 1/2 X 1 1/4)		L		0,01700000	3,74	0,06
Insuno	00006193 SINAPI	TABUA NAO APARELHADA *2,5 X 20* CM, EM MACARANDUBA, ANGELIM OU EQUIVALENTE DA REGIAO - BRUTA		KG		0,06600000	15,86	1,04
Insuno	00001213 SINAPI	CARPINTEIRO DE FORMAS		M		0,32800000	9,36	3,07
Insuno	00006111 SINAPI	SERVELENTE DE OBRAS		H		1,68600000	13,75	23,18
4.1.2.1	92775 SINAPI	ARMACAO DE PILAR OU VIGA DE UMA ESTRUTURA CONVENCIONAL DE CONCRETO ARMADO EM UMA EDIFICACAO TERREA OU SOBRADO UTILIZANDO AÇO CA-60 DE 5,0 MM - MONTAGEM. AF. 12/2015	MO sem LS =>			20,35	10,15	3,13
Composição	92791 SINAPI	CORTE E DOBRA DE AÇO CA-60, DIÁMETRO DE 5,0 MM, UTILIZADO EM ESTRUTURAS DIVERSAS, EXCETO LAJES. AF. 12/2015	Valor do BDI =>			22,08	17,62 MO com LS =>	37,97
Auxiliar	00043132 SINAPI	ARAME RECOZIDO 16 BWC, D = 1,65 MM (0,016 KG/M) OU 18 BWC, D = 1,25 MM (0,01 KG/M)		KG		1,00000000	14,49	14,49
Insuno	00039017 SINAPI	ESPAÇADOR / DISTANCIADOR CIRCULAR COM ENTRADA LATERAL, EM PLÁSTICO, PARA VERGALHAO *4,2 A 12,5* MM, COBRIMENTO 20 MM		UN		1,19000000	0,17	0,20
Insuno	00000378 SINAPI	ARMADOR		H		0,22450000	13,75	3,08
Insuno	00006111 SINAPI	SERVELENTE DE OBRAS		H		0,03670000	10,15	0,37
4.1.2.2	92777 SINAPI	ARMACAO DE PILAR OU VIGA DE UMA ESTRUTURA CONVENCIONAL DE CONCRETO ARMADO EM UMA EDIFICACAO TERREA OU SOBRADO UTILIZANDO AÇO CA-50 DE 8,0 MM - MONTAGEM. AF. 12/2015	MO sem LS =>			2,47	2,13 MO com LS =>	4,60
Composição	92793 SINAPI	CORTE E DOBRA DE AÇO CA-50, DIÁMETRO DE 8,0 MM, UTILIZADO EM ESTRUTURAS DIVERSAS, EXCETO LAJES. AF. 12/2015	Valor do BDI =>			4,11	1,00000000	18,60
Auxiliar				KG			Valor Unit.	Total
							13,62	13,62
				KG			11,14	11,14

CONSTRUTORA PROGRESSO LTDA
Janayne Fonde
Diretora

RUA COMETA HALLEY, Nº 03 - SALA 03 - BAIRRO ALEIXO - CEP 69.060-095 MANAUS - AM
TELEFONES: (92) 3584-5159 / 99162-1673
C.N.P.J 06.219.583/0001-22 INSC. MUNICIPAL 10863901

CONSTRUTORA PROGRESSO LTDA
Christian Bleier
Engº CIVIL CREA 5580-D/AM

Obra
CONTRATAÇÃO DE EMPRESA ESPECIALIZADA PARA PRESTAÇÃO DE SERVIÇOS DE CONSTRUÇÃO DA EDIFICAÇÃO DESTINADA A INSTALAR AS PROMOTORIAS DE JUSTIÇA DA COMARCA DE ITACOAATIARA/AM

Bancos
SINAPI - 07/2021 - Amazonas
SBC - 06/2021 - Amazonas
SICRO3 - 01/2021 - Amazonas
SICRO2 - 11/2016 - Amazonas
ORSE - 05/2021 - Sergipe
SEINFRA - 027 - Ceará

B.D.I.: 28,35%
Encargos Sociais
Desonerado:
Horista: 86,60%
Mensalista: 49,17%

B.D.I.
DIFERENCIADO: 17,35%

Composições Analíticas com Preço Unitário

Composições Principais

Insuno	Código Banco	Descrição	Unid	Quant.	Valor Unit	Total
Insuno	00043132 SINAPI	ARAME RECOZIDO 16 BWG, D = 1,65 MM (0,016 KG/M) OU 18 BWG, D = 1,25 MM (0,01 KG/M)	KG	0,0250000	16,17	0,40
Insuno	00039017 SINAPI	ESPACADOR / DISTANCIADOR CIRCULAR COM ENTRADA LATERAL, EM PLASTICO, PARA VERGALHAO *4,2 A 12,5* MM, COBRIMENTO 20 MM	UN	0,7430000	0,17	0,12
Insuno	00000378 SINAPI	ARMADOR	H	0,1278000	13,75	1,75
Insuno	00006111 SINAPI	SERVELENTE DE OBRAS	H	0,0209000	10,15	0,21
		MO sem LS =>	LS =>	1,06	MO com LS =>	2,29
		Valor do BDI =>		3,86	Valor com BDI =>	17,48
4.1.2.3		Composição	Unid	Quant.	Valor Unit	Total
	92778 SINAPI	ARMAÇÃO DE PILAR OU VIGA DE UMA ESTRUTURA CONVENCIONAL DE CONCRETO ARMADO EM UMA EDIFICAÇÃO TERREA OU SOBRAO UTILIZANDO AÇO CA-50 DE 10,0 MM - MONTAGEM. AF.12/2015	KG	1,0000000	12,30	12,30
Composição Auxiliar	92794 SINAPI	CORTE E DOBRA DE AÇO CA-50, DIÁMETRO DE 10,0 MM, UTILIZADO EM ESTRUTURAS DIVERSAS, EXCETO LAJES. AF.12/2015	KG	1,0000000	10,35	10,35
Insuno	00043132 SINAPI	ARAME RECOZIDO 16 BWG, D = 1,65 MM (0,016 KG/M) OU 18 BWG, D = 1,25 MM (0,01 KG/M)	KG	0,0250000	16,17	0,40
Insuno	00039017 SINAPI	ESPACADOR / DISTANCIADOR CIRCULAR COM ENTRADA LATERAL, EM PLASTICO, PARA VERGALHAO *4,2 A 12,5* MM, COBRIMENTO 20 MM	UN	0,5430000	0,17	0,09
Insuno	00000378 SINAPI	ARMADOR	H	0,0956000	13,75	1,31
Insuno	00006111 SINAPI	SERVELENTE DE OBRAS	H	0,0156000	10,15	0,15
		MO sem LS =>	LS =>	0,76	MO com LS =>	1,64
		Valor do BDI =>		3,49	Valor com BDI =>	15,79
4.1.2.4		Composição	Unid	Quant.	Valor Unit	Total
	92779 SINAPI	ARMAÇÃO DE PILAR OU VIGA DE UMA ESTRUTURA CONVENCIONAL DE CONCRETO ARMADO EM UMA EDIFICAÇÃO TERREA OU SOBRAO UTILIZANDO AÇO CA-50 DE 12,5 MM - MONTAGEM. AF.12/2015	KG	1,0000000	10,44	10,44
Composição Auxiliar	92795 SINAPI	CORTE E DOBRA DE AÇO CA-50, DIÁMETRO DE 12,5 MM, UTILIZADO EM ESTRUTURAS DIVERSAS, EXCETO LAJES. AF.12/2015	KG	1,0000000	8,92	8,92
Insuno	00043132 SINAPI	ARAME RECOZIDO 16 BWG, D = 1,65 MM (0,016 KG/M) OU 18 BWG, D = 1,25 MM (0,01 KG/M)	KG	0,0250000	16,17	0,40
Insuno	00039017 SINAPI	ESPACADOR / DISTANCIADOR CIRCULAR COM ENTRADA LATERAL, EM PLASTICO, PARA VERGALHAO *4,2 A 12,5* MM, COBRIMENTO 20 MM	UN	0,3670000	0,17	0,06
Insuno	00000378 SINAPI	ARMADOR	H	0,0698000	13,75	0,95
Insuno	00006111 SINAPI	SERVELENTE DE OBRAS	H	0,0114000	10,15	0,11
		MO sem LS =>	LS =>	0,54	MO com LS =>	1,16
		Valor do BDI =>		2,96	Valor com BDI =>	13,40
4.1.2.5		Composição	Unid	Quant.	Valor Unit	Total
	92764 SINAPI	ARMAÇÃO DE PILAR OU VIGA DE UMA ESTRUTURA CONVENCIONAL DE CONCRETO ARMADO EM UM EDIFÍCIO DE MÚLTIPLOS PAVIMENTOS UTILIZANDO AÇO CA-50 DE 16,0 MM - MONTAGEM. AF.12/2015	KG	1,0000000	9,69	9,69



Obra

CONTRATAÇÃO DE EMPRESA ESPECIALIZADA PARA PRESTAÇÃO DE SERVIÇOS DE CONSTRUÇÃO DA EDIFICAÇÃO DESTINADA A INSTALAR AS PROMOTORIAS DE JUSTIÇA DA COMARCA DE ITACOAATIARA/AM

Bancos

SINAPI - 07/2021 - Amazonas
SBC - 06/2021 - Amazonas
SICRO3 - 01/2021 - Amazonas
SICRO2 - 11/2016 - Amazonas
ORSE - 05/2021 - Sergipe
SEINFRA - 027 - Ceará

B.D.I:

28,35%
DIFERENCIADO: 17,35%

Encargos Sociais

Desoneração:
Horista: 86,60%
Mensalista: 49,17%

Composições Analíticas com Preço Unitário

Composições Principais

Composição	Código Banco	Descrição	Unid	Quant.	Valor Unit	Total
Auxiliar	92796 SINAPI	CORTE E DOBRA DE AÇO CA-50, DIÂMETRO DE 16,0 MM, UTILIZADO EM ESTRUTURAS DIVERSAS, EXCETO LAJES. AF_12/2015	KG	1,0000000	8,87	8,87
Insumo	00043132 SINAPI	ARAME RECOZIDO 16 BWC, D = 1,65 MM (0,016 KG/M) OU 18 BWC, D = 1,25 MM (0,01 KG/M)	KG	0,0250000	16,17	0,40
Insumo	00039017 SINAPI	ESPACADOR / DISTANCIADOR CIRCULAR COM ENTRADA LATERAL, EM PLÁSTICO, PARA VERGALHAO *4,2 A 12,5* MM, COBRIMENTO 20 MM	UN	0,2120000	0,17	0,03
Insumo	00000378 SINAPI	ARMADOR	H	0,0261000	13,75	0,35
Insumo	00006111 SINAPI	SERVENTE DE OBRAS	H	0,0043000	10,15	0,04
		MO sem LS =>	LS =>	0,20	MO com LS =>	0,44
		Valor do BDI =>		2,75	Valor com BDI =>	12,44
4.1.2.6			Unid	Quant.	Valor Unit	Total
Composição	92760 SINAPI	ARMAÇÃO DE PILAR OU VIGA DE UMA ESTRUTURA CONVENCIONAL DE CONCRETO ARMADO EM UM EDIFÍCIO DE MÚLTIPLOS PAVIMENTOS UTILIZANDO AÇO CA-50 DE 6,3 MM - MONTAGEM. AF_12/2015	KG	1,0000000	12,98	12,98
Auxiliar	92792 SINAPI	CORTE E DOBRA DE AÇO CA-50, DIÂMETRO DE 6,3 MM, UTILIZADO EM ESTRUTURAS DIVERSAS, EXCETO LAJES. AF_12/2015	KG	1,0000000	10,97	10,97
Insumo	00043132 SINAPI	ARAME RECOZIDO 16 BWC, D = 1,65 MM (0,016 KG/M) OU 18 BWC, D = 1,25 MM (0,01 KG/M)	KG	0,0250000	16,17	0,40
Insumo	00039017 SINAPI	ESPACADOR / DISTANCIADOR CIRCULAR COM ENTRADA LATERAL, EM PLÁSTICO, PARA VERGALHAO *4,2 A 12,5* MM, COBRIMENTO 20 MM	UN	0,9700000	0,17	0,16
Insumo	00000378 SINAPI	ARMADOR	H	0,0947000	13,75	1,30
Insumo	00006111 SINAPI	SERVENTE DE OBRAS	H	0,0155000	10,15	0,15
		MO sem LS =>	LS =>	0,96	MO com LS =>	2,07
		Valor do BDI =>		3,68	Valor com BDI =>	16,66
4.1.3.1			Unid	Quant.	Valor Unit	Total
Composição	92873 SINAPI	LANÇAMENTO COM USO DE BALDES, ADENSAMENTO E ACABAMENTO DE CONCRETO EM ESTRUTURAS. AF_12/2015	M3	1,0000000	108,40	108,40
Auxiliar	90586 SINAPI	VIBRADOR DE IMERSÃO, DIÂMETRO DE PONTEIRA 45MM, MOTOR ELÉTRICO TRIFÁSICO POTÊNCIA DE 2 CV - CHP DIURNO. AF_06/2015	CHP	0,6720000	1,53	1,02
Composição	90587 SINAPI	VIBRADOR DE IMERSÃO, DIÂMETRO DE PONTEIRA 45MM, MOTOR ELÉTRICO TRIFÁSICO POTÊNCIA DE 2 CV - CHI DIURNO. AF_06/2015	CHI	1,1740000	0,35	0,41
Auxiliar		SERVENTE DE OBRAS	H	5,5380000	10,15	56,21
Insumo	00001213 SINAPI	CARPINTEIRO DE FORMAS	H	1,8460000	13,75	25,38
Insumo	00004750 SINAPI	PEDREIRO	H	1,8460000	13,75	25,38
		MO sem LS =>	LS =>	49,64	MO com LS =>	106,97
		Valor do BDI =>		30,73	Valor com BDI =>	139,13
4.2.1.1			Unid	Quant.	Valor Unit	Total
Composição	92269 SINAPI	FABRICAÇÃO DE FÓRMA PARA PILARES E ESTRUTURAS SIMILARES, EM MADEIRA SERRADA, E=25 MM. AF_09/2020	M2	1,0000000	109,54	109,54

CONSTRUTORA PROGRESSO LTDA
Janayra Conde
Diretora

RUA COMETA HALLEY, Nº 03 - SALA 03 - BAIRRO ALEIXO - CEP 69.060-095 MANAUS - AM
TELEFONES: (92) 3584-5159 / 99162-1673
C.N.P.J. 06.219.583/0001-22 INSC. MUNICIPAL 10863901

CONSTRUTORA PROGRESSO LTDA
Christiane Bieler
Eng. CMI CREA 9380-D/AM



Obra

CONTRATAÇÃO DE EMPRESA ESPECIALIZADA PARA PRESTAÇÃO DE SERVIÇOS DE CONSTRUÇÃO DA EDIFICAÇÃO DESTINADA A INSTALAR AS PROMOTORIAS DE JUSTIÇA DA COMARCA DE ITACATIARA/AM

Bancos

SINAPI - 07/2021 - Amazonas
SBC - 06/2021 - Amazonas
SICRO3 - 01/2021 - Amazonas
SICRO2 - 11/2016 - Amazonas
ORSE - 05/2021 - Sergipe
SEINFRA - 027 - Ceará

B.D.I:

28,35%

Encargos Sociais

Desonerado:
Horista: 86,60%
Mensalista: 49,17%

B.D.I.
DIFERENCIADO: 17,35%

Composições Analíticas com Preço Unitário

Composições Principais

Composição	Código Banco	Descrição	Quant.	Und	Valor Unit	Total
Auxiliar	91692 SINAPI	SERRA CIRCULAR DE BANCADA COM MOTOR ELÉTRICO POTÊNCIA DE 5HP, COM COIFA PARA DISCO 10" - CHP DIURNO, AF. 08/2015	0,0500000	CHP	25,79	1,28
Composição	91693 SINAPI	SERRA CIRCULAR DE BANCADA COM MOTOR ELÉTRICO POTÊNCIA DE 5HP, COM COIFA PARA DISCO 10" - CHI DIURNO, AF. 08/2015	0,0930000	CHI	23,38	2,17
Auxiliar	00005068 SINAPI	PREGO DE AÇO POLIDO COM CABEÇA 17 X 21 (2 X 11)	0,0860000	KG	12,84	1,10
Insumo	00004517 SINAPI	SARRAFO *2,5 X 7,5* CM EM PINUS, MISTA OU EQUIVALENTE DA REGIÃO BRUTA	4,4320000	M	1,02	4,52
Insumo	00006189 SINAPI	TABUA NÃO APARELHADA *2,5 X 30* CM, EM MACARANDUBA, ANGELIM OU EQUIVALENTE DA REGIÃO - BRUTA	6,5300000	M	13,66	89,19
Insumo	00001213 SINAPI	CARPINTEIRO DE FORMAS	0,7150000	H	13,75	9,83
Insumo	00006111 SINAPI	SERVELENTE DE OBRAS	0,1430000	H	10,15	1,45
		Valor do BDI =>	6,78	LS =>		14,60
4.2.1.2		Valor do BDI =>	31,05			140,59
Composição	92413 SINAPI	MONTAGEM E DESMONTAGEM DE FORMA DE PILARES RETANGULARES E ESTRUTURAS SIMILARES, PÉ-DIREITO SIMPLES, EM MADEIRA SERRADA, 4 UTILIZAÇÕES, AF. 09/2020	1,0000000	M2	62,62	62,62
Auxiliar	92269 SINAPI	FABRICAÇÃO DE FORMA PARA PILARES E ESTRUTURAS SIMILARES, EM MADEIRA SERRADA, E=25 MM, AF. 09/2020	0,2750000	M2	109,54	30,12
Insumo	00002692 SINAPI	DESMOLDANTE PROTETOR PARA FORMAS DE MADEIRA, DE BASE OLEOSA EMULSIONADA EM AGUA	0,0170000	L	3,74	0,06
Insumo	00040304 SINAPI	PREGO DE AÇO POLIDO COM CABEÇA DUPLA 17 X 27 (2 1/2 X 11)	0,0270000	KG	15,86	0,42
Insumo	00001213 SINAPI	CARPINTEIRO DE FORMAS	2,0520000	H	13,75	28,21
Insumo	00006111 SINAPI	SERVELENTE DE OBRAS	0,3760000	H	10,15	3,81
		Valor do BDI =>	16,72	MO com LS =>		36,03
4.2.2.1		Valor do BDI =>	17,75			80,37
Composição	92759 SINAPI	ARMAÇÃO DE PILAR OU VIGA DE UMA ESTRUTURA CONVENCIONAL DE CONCRETO ARMADO EM UM EDIFÍCIO DE MÚLTIPLOS PAVIMENTOS UTILIZANDO AÇO CA-60 DE 5,0 MM - MONTAGEM, AF. 12/2015	1,0000000	KG	12,94	12,94
Auxiliar	92791 SINAPI	CORTE E DOBRA DE AÇO CA-60, DIÂMETRO DE 5,0 MM, UTILIZADO EM ESTRUTURAS DIVERSAS, EXCETO LAJES, AF. 12/2015	1,0000000	KG	10,44	10,44
Insumo	00043132 SINAPI	ARAME RECOZIDO 16 BWC, D = 1,65 MM (0,016 KG/M) OU 18 BWC, D = 1,25 MM (0,01 KG/M)	0,0250000	KG	16,17	0,40
Insumo	00039017 SINAPI	ESPACADOR / DISTANCIADOR CIRCULAR COM ENTRADA LATERAL, EM PLÁSTICO, PARA VERGALHAO *4,2 A 12,5* MM, COBRIMENTO 20 MM	1,1900000	UN	0,17	0,20
Insumo	00000378 SINAPI	ARMADOR	0,1241000	H	13,75	1,70
Insumo	00006111 SINAPI	SERVELENTE DE OBRAS	0,0203000	H	10,15	0,20
		Valor do BDI =>	1,42	MO com LS =>		3,05
		Valor do BDI =>	3,67			16,61

CONSTRUTORA PROGRESSO LTDA
Janaína Conde
Diretora

RUA COMETA HALLEY, Nº 03 - SALA 03 - BAIRRO ALEIXO - CEP 69.060-095 - MANAUS - AM
TELEFONES: (92) 3584-5159 / 99162-1673
C.N.P.J 06.219.583/0001-22 INSC. MUNICIPAL 10863901

CONSTRUTORA PROGRESSO LTDA
Christian Bielef
Eng. CMI CREAS/900-0/AM



Obra

CONTRATAÇÃO DE EMPRESA ESPECIALIZADA PARA PRESTAÇÃO DE SERVIÇOS DE CONSTRUÇÃO DA EDIFICAÇÃO DESTINADA A INSTALAR AS PROMOTORIAS DE JUSTIÇA DA COMARCA DE ITACATIARA/AM

Bancos

SINAPI - 07/2021 - Amazonas
SBC - 06/2021 - Amazonas
SICRO3 - 01/2021 - Amazonas
SICRO2 - 11/2016 - Amazonas
ORSE - 05/2021 - Sergipe
SEINFRA - 027 - Ceará

B.D.I:

28,35%
Encargos Sociais
Desonerado:
Horista: 86,60%
Mensalista: 49,17%

Composições Analíticas com Preço Unitário

Composições Principais

4.2.2.5	Código Banco	Descrição	Unid	Quant.	Valor Unit.	Total
Composição	92780 SINAPI	ARMACÃO DE PILAR OU VIGA DE UMA ESTRUTURA CONVENCIONAL DE CONCRETO ARMADO EM UMA EDIFICAÇÃO TERREA OU SOBRADO UTILIZANDO AÇO CA-50 DE 16,0 MM - NONTAGEM. AF. 12/2015	KG	1,00000000	10,02	10,02
Auxiliar	92796 SINAPI	CORTE E DOBRA DE AÇO CA-50, DIÂMETRO DE 16,0 MM, UTILIZADO EM ESTRUTURAS DIVERSAS, EXCETO LAJES. AF. 12/2015	KG	1,00000000	8,87	8,87
Insumo	00043132 SINAPI	ARAME RECOZIDO 16 BWC, D = 1,65 MM (0,016 KG/M) OU 18 BWC, D = 1,25 MM (0,01 KG/M)	KG	0,02500000	16,17	0,40
Insumo	00039017 SINAPI	ESPACADOR / DISTANCIADOR CIRCULAR COM ENTRADA LATERAL EM PLASTICO, PARA VERGALHAO *4,2 A 12,5* MM, COBRIMENTO 20 MM ARMADOR	UN	0,21200000	0,17	0,03
Insumo	00000378 SINAPI	SERVENTE DE OBRAS	H	0,04730000	13,75	0,65
Insumo	00006111 SINAPI		H	0,00770000	10,15	0,07
		MO sem LS =>	LS =>	0,36	MO com LS =>	0,77
		Valor do BDI =>			Valor com BDI =>	12,86

4.3.1.1	Código Banco	Descrição	Unid	Quant.	Valor Unit.	Total
Composição	92267 SINAPI	FABRICAÇÃO DE FÔRMA PARA LAJES, EM CHAPA DE MADEIRA COMPENSADA RESINADA, E = 17 MM. AF. 09/2020	M2	1,00000000	41,32	41,32
Auxiliar	91692 SINAPI	SERRA CIRCULAR DE BANCADA COM MOTOR ELÉTRICO POTÊNCIA DE 5HP, COM COIFA PARA DISCO 10" - CHIP DIURNO. AF. 08/2015	CHP	0,00500000	25,79	0,12
Composição	91693 SINAPI	SERRA CIRCULAR DE BANCADA COM MOTOR ELÉTRICO POTÊNCIA DE 5HP, COM COIFA PARA DISCO 10" - CHI DIURNO. AF. 08/2015	CHI	0,00100000	23,38	0,02
Insumo	00001358 SINAPI	CHAPA DE MADEIRA COMPENSADA RESINADA PARA FORMA DE CONCRETO, Material DE *2,2 X 1,1* M, E = 17 MM	M2	1,05000000	38,82	40,76
Insumo	00001213 SINAPI	CARPINTEIRO DE FORMAS	H	0,02700000	13,75	0,37
Insumo	00006111 SINAPI	SERVENTE DE OBRAS	H	0,00500000	10,15	0,05
		MO sem LS =>	LS =>	0,26	MO com LS =>	0,55
		Valor do BDI =>			Valor com BDI =>	53,03

4.3.1.2	Código Banco	Descrição	Unid	Quant.	Valor Unit.	Total
Composição	92522 SINAPI	MONTAGEM E DESMONTAGEM DE FÔRMA DE LAJE MACIÇA, PÉ-DIREITO SIMPLES, EM CHAPA DE MADEIRA COMPENSADA RESINADA, 8 UTILIZAÇÕES. AF. 09/2020	M2	1,00000000	18,64	18,64
Auxiliar	92267 SINAPI	FABRICAÇÃO DE FÔRMA PARA LAJES, EM CHAPA DE MADEIRA COMPENSADA RESINADA, E = 17 MM. AF. 09/2020	M2	0,19500000	41,32	8,05
Insumo	00002692 SINAPI	DESMOLDANTE PROTETOR PARA FORMAS DE MADEIRA, DE BASE OLEOSA EMULSIONADA EM AGUA	L	0,01000000	3,74	0,03
Insumo	00010749 SINAPI	LOCAÇÃO DE ESCORA METALICA TELESCOPICA, COM ALTURA REGULAVEL DE *1,80* A *3,20* M, COM CAPACIDADE DE CARGA DE NO MINIMO 1000 KGf (10 KN), INCLUSIVE TRIPE E FORCADO	MES	0,39700000	4,93	1,95
Insumo	00040270 SINAPI	VIGA DE ESCORAMENTO H20, DE MADEIRA, PESO DE 5,00 A 5,20 KG/M, COM EXTREMINIDADES PLASTICAS	M	0,03000000	66,60	1,99

CONSTRUTORA OBRAISMO LTDA
Janayra Conde
Diretora

RUA COMETA HALLEY, Nº 03 - SALA 03 - BAIRRO ALEIXO - CEP 69.060-095 MANAUS - AM
TELEFONES: (92) 3584-5159 / 99162-1673
C.N.P.J 06.219.583/0001-22 INSC. MUNICIPAL 10863901

CONSTRUTORA OBRAISMO LTDA
Christina Bieler
Eng.º CMI CRC 43380-D/AM



Obra

CONTRATAÇÃO DE EMPRESA ESPECIALIZADA PARA PRESTAÇÃO DE SERVIÇOS DE CONSTRUÇÃO DA EDIFICAÇÃO DESTINADA A INSTALAR AS PROMOTORIAS DE JUSTIÇA DA COMARCA DE ITACOAATIARA/AM

Bancos

SINAPI - 07/2021 - Amazonas
SBC - 06/2021 - Amazonas
SICRO3 - 01/2021 - Amazonas
SICRO2 - 11/2016 - Amazonas
ORSE - 05/2021 - Sergipe
SEINFRA - 027 - Ceará

B.D.I:

Encargos Sociais

Desonerado:
Horista: 86,60%
Mensalista: 49,17%

28,35%

B.D.I.
DIFERENCIADO: 17,35%

Composições Analíticas com Preço Unitário

Composições Principais

Insumo	Código Banco	Descrição	Unid	Quant.	Valor Unit	Total
Insumo	00001213 SINAPI	CARPANTEIRO DE FORMAS	H	0,4240000	13,75	5,83
Insumo	00006111 SINAPI	SERVELENTE DE OBRAS	H	0,0780000	10,15	0,79
4.3.2.1				3,12 MO com LS =>	6,72	6,72
Composição	92784 SINAPI	ARMAÇÃO DE LAJE DE UMA ESTRUTURA CONVENCIONAL DE CONCRETO ARMADO EM UMA EDIFICAÇÃO TÉRREA OU SOBRAO UTILIZANDO AÇO CA-60 DE 5,0 MM - MONTAGEM, AF. 12/2015	KG	1,0000000	13,29	13,29
Composição	92800 SINAPI	CORTE E DOBRA DE AÇO CA-60, DIÂMETRO DE 5,0 MM, UTILIZADO EM LAJE, FUES - FUNDAÇÕES E ESTRUTURAS	KG	1,0000000	10,16	10,16
Auxiliar	00043132 SINAPI	ARAME RECOZIDO 16 BWG, D = 1,65 MM (0,016 KG/M) OU 18 BWG, D = 1,25 MM (0,01 KG/M)	KG	0,0250000	16,17	0,40
Insumo	00039017 SINAPI	ESPACADOR / DISTANCIADOR CIRCULAR COM ENTRADA LATERAL EM PLÁSTICO, PARA VERGALHAO *4,2 A 12,5* MM, COBRIMENTO 20 MM	UN	2,1180000	0,17	0,36
Insumo	00000378 SINAPI	ARMADOR	H	0,1547000	13,75	2,12
Insumo	00006111 SINAPI	SERVELENTE DE OBRAS	H	0,0253000	10,15	0,25
4.3.2.2				1,74 MO sem LS =>	3,24	3,24
Composição	92785 SINAPI	ARMAÇÃO DE LAJE DE UMA ESTRUTURA CONVENCIONAL DE CONCRETO ARMADO EM UMA EDIFICAÇÃO TÉRREA OU SOBRAO UTILIZANDO AÇO CA-50 DE 6,3 MM - MONTAGEM, AF. 12/2015	KG	1,0000000	10,81	10,81
Composição	92801 SINAPI	CORTE E DOBRA DE AÇO CA-50, DIÂMETRO DE 6,3 MM, UTILIZADO EM LAJE, FUES - FUNDAÇÕES E ESTRUTURAS	KG	1,0000000	10,81	10,81
Auxiliar	00043132 SINAPI	ARAME RECOZIDO 16 BWG, D = 1,65 MM (0,016 KG/M) OU 18 BWG, D = 1,25 MM (0,01 KG/M)	KG	0,0250000	16,17	0,40
Insumo	00039017 SINAPI	ESPACADOR / DISTANCIADOR CIRCULAR COM ENTRADA LATERAL EM PLÁSTICO, PARA VERGALHAO *4,2 A 12,5* MM, COBRIMENTO 20 MM	UN	1,3330000	0,17	0,22
Insumo	00000378 SINAPI	ARMADOR	H	0,1168000	13,75	1,60
Insumo	00006111 SINAPI	SERVELENTE DE OBRAS	H	0,0191000	10,15	0,19
4.3.2.3				1,04 MO com LS =>	2,25	2,25
Composição	92786 SINAPI	ARMAÇÃO DE LAJE DE UMA ESTRUTURA CONVENCIONAL DE CONCRETO ARMADO EM UMA EDIFICAÇÃO TÉRREA OU SOBRAO UTILIZANDO AÇO CA-50 DE 8,0 MM - MONTAGEM, AF. 12/2015	KG	1,0000000	12,89	12,89
Composição	92802 SINAPI	CORTE E DOBRA DE AÇO CA-50, DIÂMETRO DE 8,0 MM, UTILIZADO EM LAJE, FUES - FUNDAÇÕES E ESTRUTURAS	KG	1,0000000	11,05	11,05
Auxiliar	00043132 SINAPI	ARAME RECOZIDO 16 BWG, D = 1,65 MM (0,016 KG/M) OU 18 BWG, D = 1,25 MM (0,01 KG/M)	KG	0,0250000	16,17	0,40

CONSTRUTORA PROGRESSO LTDA
Janayra Conde
Diretora

RUA COMETA HALLEY, Nº 03 - SALA 03 - BAIRRO ALEIXO - CEP 69.060-095 MANAUS - AM
TELEFONES: (92) 3584-5159 / 99162-1673
C.N.P.J. 06.219.583/0001-22 INSC. MUNICIPAL 10863901

CONSTRUTORA PROGRESSO LTDA
Christian Bielek
Eng.º CIVIL CREIA 9180-0/AM



Obra

CONTRATAÇÃO DE EMPRESA ESPECIALIZADA PARA PRESTAÇÃO DE SERVIÇOS DE CONSTRUÇÃO DA EDIFICAÇÃO DESTINADA A INSTALAR AS PROMOTORIAS DE JUSTIÇA DA COMARCA DE ITACOATIARA/AM

Bancos

SINAPI - 07/2021 - Amazonas
SBC - 06/2021 - Amazonas
SICRO3 - 01/2021 - Amazonas
SICRO2 - 11/2016 - Amazonas
ORSE - 05/2021 - Sergipe
SEINFRA - 027 - Ceará

B.D.I:

28,35%
Encargos Sociais
Desonerado:
Horista: 86,60%
Mensalista: 49,17%

Composições Analíticas com Preço Unitário

Composições Principais

Insuno	Código Banco	Descrição	Tipo	Quant.	Valor Unit.	Total
Insuno	00039017 SINAPI	ESPAÇADOR / DISTANCIADOR CIRCULAR COM ENTRADA LATERAL, EM PLASTICO, PARA VERGALHAO *4,2 A 12,5* MM, COBRIMENTO 20 MM	Material	UN	0,17	0,12
Insuno	00000378 SINAPI	ARMADOR	Mão de Obra	H	13,75	1,18
Insuno	00006111 SINAPI	SERVENTE DE OBRAS	Mão de Obra	H	10,15	0,14
			MO sem LS =>	0,72	MO com LS =>	1,56
			Valor do BDI =>	3,65		16,54
4.3.2.4						
Composição	92771 SINAPI	ARMADURA CONVENCIONAL DE CONCRETO ARMADO EM UM EDIFICIO DE MÚLTIPLOS PAVIMENTOS UTILIZANDO AÇO CA-50 DE 10,0 MM - MONTAGEM.AF_12/2015	FUES - FUNDAÇÕES E ESTRUTURAS	KG	1,0000000	11,28
Composição	92803 SINAPI	CORTE E DOBRA DE AÇO CA-50, DIÂMETRO DE 10,0 MM, UTILIZADO EM LAJE.AF_12/2015	FUES - FUNDAÇÕES E ESTRUTURAS	KG	1,0000000	10,30
Auxiliar	00043132 SINAPI	ARAME RECIZADO 16 BWG, D = 1,65 MM (0,016 KG/M) OU 18 BWG, D = 1,25 MM (0,01 KG/M)	Material	KG	0,0250000	0,40
Insuno	00039017 SINAPI	ESPAÇADOR / DISTANCIADOR CIRCULAR COM ENTRADA LATERAL, EM PLASTICO, PARA VERGALHAO *4,2 A 12,5* MM, COBRIMENTO 20 MM	Material	UN	0,17	0,06
Insuno	00000378 SINAPI	ARMADOR	Mão de Obra	H	13,75	0,47
Insuno	00006111 SINAPI	SERVENTE DE OBRAS	Mão de Obra	H	10,15	0,05
			MO sem LS =>	0,30	MO com LS =>	0,65
			Valor do BDI =>	3,20		14,48
4.3.2.5						
Composição	7393 ORSE	Laje pré-fabricada treliçada para piso ou cobertura, Interixo 38cm, h=12cm, el. enchimento em EPS h=8cm, inclusive escoramento em madeira e capeamento 4cm.	Estruturas Pré-Moldadas de Concreto	M2	1,0000000	121,11
Composição	140 ORSE	Aço CA - 50 Ø 6,3 a 12,5mm, inclusive corte, dobragem, montagem e colocação de ferragens nas formas, para superestruturas e fundações - R1	Armaduras Convencionais	kg	1,8900000	22,96
Auxiliar	1286 ORSE	Laje pré-fabricada treliçada para piso ou cobertura, h=12cm, el. enchimento em bloco EPS, h=8cm	Material	M2	1,0000000	32,79
Insuno	1569 ORSE	Madeira mista serrada (barrato) 6 x 6cm - 0,0036 m3/m (angelim, louro)	Material	m	1,7100000	14,70
Insuno	6995 ORSE	Madeira mista serrada (sarrafó) 2,2 x 5,5cm - 0,00121 m²/m	Material	m	0,9700000	3,20
Insuno	00000367 SINAPI	AREIA GROSSA - POSTO JAZIDA/FORNECEDOR (RETIRADO NA JAZIDA, SEM TRANSPORTE)	Material	M3	0,0490000	2,63
Insuno	00001379 SINAPI	CIMENTO PORTLAND COMPOSTO CP II-32	Material	KG	15,0000000	12,90
Insuno	00004718 SINAPI	PEDRA BRITADA N. 2 (19 A 38 MM) POSTO PEDREIRA/FORNECEDOR, SEM FRETE	Material	M3	0,0330000	3,44
Insuno	00004721 SINAPI	PEDRA BRITADA N. 1 (9,5 a 19 MM) POSTO PEDREIRA/FORNECEDOR, SEM FRETE	Material	M3	0,0110000	1,14
Insuno	00004750 SINAPI	PEDREIRO	Mão de Obra	H	0,4400000	6,05
Insuno	00005075 SINAPI	PREGO DE AÇO POLIDO COM CABECA 18 X 30 (2,3/4 X 10)	Material	KG	0,0300000	0,38
Insuno	00006111 SINAPI	SERVENTE DE OBRAS	Mão de Obra	H	1,8800000	19,08

CONSTRUTORA PROGRESSO LTDA
Janayra Conde
Diretora

RUA COMETA HALLEY, Nº 03 - SALA 03 - BARRIO ALEIXO - CEP 69.060-095 MANAUS - AM
TELEFONES: (92) 3584-5159 / 99162-1673
C.N.P.J. 06.219.583/0001-22 INSC. MUNICIPAL. 10863901

CONSTRUTORA PROGRESSO LTDA
Christina Bielef
Engª CREA 9380-O/AM



Obra

CONTRATAÇÃO DE EMPRESA ESPECIALIZADA PARA PRESTAÇÃO DE SERVIÇOS DE CONSTRUÇÃO DA EDIFICAÇÃO DESTINADA A INSTALAR AS PROMOTORIAS DE JUSTIÇA DA COMARCA DE ITACATIARA/AM

Bancos

SINAPI - 07/2021 - Amazonas
SBC - 06/2021 - Amazonas
SICRO3 - 01/2021 - Amazonas
SICRO2 - 11/2016 - Amazonas
ORSE - 05/2021 - Sergipe
SEINFRA - 027 - Ceará

B.D.I:

28,35%
B.D.I.
DIFERENCIADO: 17,35%

Encargos Sociais

Desonerado:
Horista: 86,60%
Mensalista: 49,17%

Composições Analíticas com Preço Unitário

Composições Principais

Insuno	Código Banco	Descrição	Material	MO sem LS =>	15,40	LS =>	13,33	MO com LS =>	3,30	1,84
		BRUTA	Valor de BDI =>		34,33	Quant.		Valor Unit.	Total	
4.3.3.2	94964	CONCRETO FCK = 20MPA, TRAÇO 1:2,7:3 (CIMENTO/ AREIA MÉDIA/ BRITA	FUES - FUNDAÇÕES E	M3	1,0000000		439,57			
Composição		1) - PREPARO MECÂNICO COM BETONEIRA 400 L. AF_07/2016	ESTRUTURAS							
Composição	88B30	BETONEIRA CAPACIDADE NOMINAL DE 400 L. CAPACIDADE DE MISTURA	CHOR - CUSTOS HORÁRIOS DE	CHP	0,8259000		1,41			
Auxiliar		280 L, MOTOR ELÉTRICO TRIFÁSICO POTÊNCIA DE 2 CV, SEM CARREGADOR - MÁQUINAS E EQUIPAMENTOS								1,16
Composição	88B31	CHP DIURNO. AF_10/2014	CHOR - CUSTOS HORÁRIOS DE	CHI	0,77787000		0,26			
Auxiliar		BETONEIRA CAPACIDADE NOMINAL DE 400 L. CAPACIDADE DE MISTURA	CHOR - CUSTOS HORÁRIOS DE							0,20
Insuno	00000370	280 L, MOTOR ELÉTRICO TRIFÁSICO POTÊNCIA DE 2 CV, SEM CARREGADOR - MÁQUINAS E EQUIPAMENTOS	MATERIAL	M3	0,75558000		62,10			
Insuno	00001379	CHI DIURNO. AF_10/2014								46,93
Insuno	00004721	AREIA MÉDIA - POSTO JAZIDA/FORNECEDOR (RETRAIRO NA JAZIDA, SEM TRANSPORTE)	MATERIAL	KG	322,9777000		0,86			
Insuno	00037666	CIMENTO PORTLAND COMPOSTO CP II-32	MATERIAL	M3	0,5872000		103,70			
Insuno	00006111	PEDRA BRITADA N. 1 (9,5 a 19 MM) POSTO PEDREIRA/FORNECEDOR, SEM FRETE								277,76
Insuno	00037666	SERVELENTE DE OBRAS	MÃO DE OBRA	H	2,5333000		10,15			
Insuno	00037666	OPERADOR DE BETONEIRA ESTACIONARIA / MISTURADOR	MÃO DE OBRA	H	1,6046000		16,78			
						LS =>	24,43	MO com LS =>		52,63
								Valor com BDI =>		564,19
5.1.1								Quant.		Total
Composição	100778	ESTRUTURA TRELICADA DE COBERTURA, TIPO FINI, COM LIGAÇÕES	FUES - FUNDAÇÕES E	KG	1,0000000		8,81			
Composição		PARAFUSADAS, INCLUSOS PERRIS METÁLICOS, CHAPAS METÁLICAS, MÃO	ESTRUTURAS							
Auxiliar		DE OBRA E TRANSPORTE COM GUINDASTE - FORNECIMENTO E								
Composição	93287	INSTALAÇÃO. AF_01/2020_P	CHOR - CUSTOS HORÁRIOS DE	CHP	0,0007000		376,38			
Auxiliar		M, CAPACIDADE MÁXIMA 60 T, POTÊNCIA 260 KW - CHP DIURNO.	MÁQUINAS E EQUIPAMENTOS							0,26
Composição	93288	GUINDASTE HIDRÁULICO AUTOPROPELIDO, COM LANÇA TELESCÓPICA 40	CHOR - CUSTOS HORÁRIOS DE	CHI	0,0006000		101,95			
Auxiliar		M, CAPACIDADE MÁXIMA 60 T, POTÊNCIA 260 KW - CHI DIURNO.	MÁQUINAS E EQUIPAMENTOS							0,06
Composição	100716	ATEAMENTO ABRASIVO COM GRANHALHA DE AÇO EM PERFIL METÁLICO	PINT - PINTURAS	M2	0,0079000		21,16			
Auxiliar		EM FÁBRICA. AF_01/2020								0,16
Composição	100719	PINTURA COM TINTA ALQUÍDICA DE FUNDO (TIPO ZARÇÃO) PULVERIZADA	PINT - PINTURAS	M2	0,0079000		4,74			
Auxiliar		SOBRE PERFIL METÁLICO EXECUTADO EM FÁBRICA (POR DEMÃO).								0,03
Insuno	00004777	CANTONEIRA ACO ABAS IGUAIS (QUALQUER BITOLA), ESPESSURA ENTRE	MATERIAL	KG	0,4376000		7,96			
		1/8" E 1/4"								3,48

CONSTRUTORA PROGRESSO LTDA
Janaina Conde
Diretora

CONSTRUTORA PROGRESSO LTDA
Christiane Bieler
Emp. CMT CRE 9380-D/AM

RUA CONETA HALLEY, Nº 03 - SALA 03 - BAIRRO ALEIXO - CEP 69.060-095 MANAUS - AM
TELEFONES: (92) 3584-5159 / 99162-1673
C.N.P.J 06.219.583/0001-22 INSC. MUNICIPAL 10863901



Obra

CONTRATAÇÃO DE EMPRESA ESPECIALIZADA PARA PRESTAÇÃO DE SERVIÇOS DE CONSTRUÇÃO DA EDIFICAÇÃO DESTINADA A INSTALAR AS PROMOTORIAS DE JUSTIÇA DA COMARCA DE ITACOAATIARA/AM

Bancos

SINAPI - 07/2021 - Amazonas
SBC - 06/2021 - Amazonas
SICRO3 - 01/2021 - Amazonas
SICRO2 - 11/2016 - Amazonas
ORSE - 05/2021 - Sergipe
SEINFRA - 027 - Ceará

R.D.I:

28,35%
DIFERENCIADO: 17,35%

Encargos Sociais

Desoneração:
Horista: 86,60%
Mensalista: 49,17%

Composições Analíticas com Preço Unitário

Composições Principais

Insumo	Código Banco	Descrição	Unid	Quant.	Valor Unit	Total
Insumo	00001333 SINAPI	CHAPA DE ACO GROSSA, ASTM A36, E = 1/2" (12,70 MM) 99,59 KG/M2	KG	0,0059000	7,04	0,04
Insumo	00000442 SINAPI	PARAFUSO FRANCIS M16 EM ACO GALVANIZADO, COMPRIMENTO = 45 MM, MATERIAL DIAMETRO = 16 MM, CABECA ABAULADA	UN	0,0030000	3,74	0,01
Insumo	00010966 SINAPI	PERFIL "U" DE ACO LAMINADO, "U" 152 X 15,6	KG	0,5188000	9,05	4,69
Insumo	00025957 SINAPI	MONTADOR DE ESTRUTURAS METÁLICAS	H	0,0050000	16,78	0,08
Insumo	00006111 SINAPI	SERVENTE DE OBRAS	H	0,0009000	10,15	0,00
		MO sem LS =>	LS =>	0,06	MO com LS =>	0,12
		Valor do BDI =>		2,50		11,31
5.2.1						
Composição	91790 SINAPI	(COMPOSIÇÃO REPRESENTATIVA) DO SERVIÇO DE INSTALAÇÃO DE TUBOS DE PVC, SÉRIE R, ÁGUA PLUVIAL, DN 100 MM (INSTALADO EM RAMAL DE ENCAMINHAMENTO, OU CONDUTORES VERTICAIS), INCLUSIVE CONEXÕES, CORTES E FIXAÇÕES, PARA PRÉDIOS. AF_10/2015	M	1,0000000	37,06	37,06
Composição Auxiliar	89512 SINAPI	TUBO PVC, SÉRIE R, ÁGUA PLUVIAL, DN 100 MM, FORNECIDO E INSTALADO EM RAMAL DE ENCAMINHAMENTO. AF_12/2014	M	0,3684000	35,78	13,18
Composição Auxiliar	89578 SINAPI	TUBO PVC, SÉRIE R, ÁGUA PLUVIAL, DN 100 MM, FORNECIDO E INSTALADO EM CONDUTORES VERTICAIS DE ÁGUAS PLUVIAIS. AF_12/2014	M	0,6316000	23,41	14,78
Composição Auxiliar	89584 SINAPI	JOELHO 90 GRAUS, PVC, SÉRIE R, ÁGUA PLUVIAL, DN 100 MM, JUNTA ELÁSTICA, FORNECIDO E INSTALADO EM CONDUTORES VERTICAIS DE ÁGUAS PLUVIAIS. AF_12/2014	UN	0,0831000	21,94	1,82
Composição Auxiliar	89585 SINAPI	JOELHO 45 GRAUS, PVC, SÉRIE R, ÁGUA PLUVIAL, DN 100 MM, JUNTA ELÁSTICA, FORNECIDO E INSTALADO EM CONDUTORES VERTICAIS DE ÁGUAS PLUVIAIS. AF_12/2014	UN	0,0043000	17,59	0,07
Composição Auxiliar	89529 SINAPI	JOELHO 90 GRAUS, PVC, SÉRIE R, ÁGUA PLUVIAL, DN 100 MM, JUNTA ELÁSTICA, FORNECIDO E INSTALADO EM RAMAL DE ENCAMINHAMENTO. AF_12/2014	UN	0,0196000	22,90	0,44
Composição Auxiliar	89681 SINAPI	JUNTA ELÁSTICA, FORNECIDO E INSTALADO EM CONDUTORES VERTICAIS DE ÁGUAS PLUVIAIS. AF_12/2014	UN	0,0367000	39,22	1,43
Composição Auxiliar	89554 SINAPI	LUBA SIMPLES, PVC, SÉRIE R, ÁGUA PLUVIAL, DN 100 MM, JUNTA ELÁSTICA, FORNECIDO E INSTALADO EM RAMAL DE ENCAMINHAMENTO. AF_12/2014	UN	0,0348000	12,86	0,44
Composição Auxiliar	89559 SINAPI	TÉ DE INSPEÇÃO, PVC, SÉRIE R, ÁGUA PLUVIAL, DN 100 MM, JUNTA ELÁSTICA, FORNECIDO E INSTALADO EM RAMAL DE ENCAMINHAMENTO. AF_12/2014	UN	0,0043000	33,42	0,14
Composição Auxiliar	89669 SINAPI	LUBA SIMPLES, PVC, SÉRIE R, ÁGUA PLUVIAL, DN 100 MM, JUNTA ELÁSTICA, FORNECIDO E INSTALADO EM CONDUTORES VERTICAIS DE ÁGUAS PLUVIAIS. AF_12/2014	UN	0,0863000	12,27	1,05

CONSTRUTORA PROGRESSO LTDA
Janayra Conde
Diretora

RUA COMETA HALLEY, Nº 03 - SALA 03 - BAIRRO ALEIXO - CEP 69.060-095 MANAUS - AM
TELEFONES: (92) 3584-5159 / 99162-1673
C.N.P.J 06.219.583/0001-22 INSC. MUNICIPAL 10863901

CONSTRUTORA PROGRESSO LTDA
Christian Bielef
Emp. CIVIL CREA 3380-D/AM



CONSTRUTORA
PROGRESSO
CONSTRUTORA O PORTUO

Obra: CONTRATACÃO DE EMPRESA ESPECIALIZADA PARA PRESTAÇÃO DE SERVIÇOS DE CONSTRUÇÃO DA EDIFICAÇÃO DESTINADA A INSTALAR AS PROMOTORIAS DE JUSTIÇA DA COMARCA DE ITACOAATIARA/AM

Bancos: SINAPI - 07/2021 - Amazonas
SBC - 06/2021 - Amazonas
SICRO3 - 01/2021 - Amazonas
SICRO2 - 11/2016 - Amazonas
ORSE - 05/2021 - Sergipe
SEINFRA - 027 - Ceará

B.D.I.: 28,35%
Encargos Sociais: 28,35%
Desonerado: 86,60%
Horista: 86,60%
Mensalista: 49,17%

B.D.I.: 17,35%
DIFERENCIADO: 17,35%

Composições Analíticas com Preço Unitário

Composições Principais

Composição	Código	Banco	Descrição	Unid	Quant	Valor Unit	Total
Auxiliar	89673	SINAPI	REDUÇÃO EXCÊNTRICA, PVC, SERIE R, ÁGUA PLUVIAL, DN 100 X 75 MM, JUNTA ELÁSTICA, FORNECIDO E INSTALADO EM CONDUTORES VERTICAIS SANITÁRIAS	UN	0,0074000	14,35	0,10
Auxiliar	89675	SINAPI	DE ÁGUAS PLUVIAIS, AF_12/2014	UN	0,0184000	32,83	0,60
Auxiliar	89699	SINAPI	ELÁSTICA, FORNECIDO E INSTALADO EM CONDUTORES VERTICAIS DE ÁGUAS PLUVIAIS, AF_12/2014	UN	0,0043000	102,01	0,43
Auxiliar	89690	SINAPI	JUNÇÃO SIMPLES, PVC, SERIE R, ÁGUA PLUVIAL, DN 150 X 100 MM, JUNTA ELÁSTICA, FORNECIDO E INSTALADO EM CONDUTORES VERTICAIS DE ÁGUAS PLUVIAIS, AF_12/2014	UN	0,0021000	40,26	0,08
Auxiliar	90438	SINAPI	JUNÇÃO SIMPLES, PVC, SERIE R, ÁGUA PLUVIAL, DN 100 X 100 MM, JUNTA ELÁSTICA, FORNECIDO E INSTALADO EM CONDUTORES VERTICAIS DE ÁGUAS PLUVIAIS, AF_12/2014	UN	0,0566000	26,36	1,49
Auxiliar	91192	SINAPI	FURO EM ALVENARIA PARA DIÂMETROS MAIORES QUE 75 MM, AF_05/2015	UN	0,0566000	3,37	0,19
Auxiliar	91187	SINAPI	CHUMBAMENTO PONTUAL EM PASSAGEM DE TUBO COM DIÂMETRO MAIOR QUE 75 MM, AF_05/2015	UN	0,0178000	3,66	0,06
Auxiliar	90455	SINAPI	FIXAÇÃO DE TUBOS HORIZONTAIS DE PVC, CPVC OU COBRE DIÂMETROS MAIORES QUE 75 MM COM ABRAÇADEIRA METÁLICA FLEXÍVEL, 18 MM, FIXADA DIRETAMENTE NA LAJE, AF_05/2015	M	0,2192000	3,51	0,76
Auxiliar			PASSEANTE TIPO TUBO DE DIÂMETRO MAIOR QUE 75 MM, FIXADO EM LAJE, AF_05/2015	UN			
			SANITÁRIAS				
			MO sem LS =>		4,49		
			MO com LS =>		3,88		
			Valor do BDI =>		10,51		
			Valor com BDI =>			54,97	47,57
5.2.2			Calha em chapa de aço galvanizado número 24, desenvolvimento de 50 cm, incluso transporte vertical AF_07/2019	M	1,0000000	54,97	54,97
Auxiliar	93281	SINAPI	QUINCHO ELÉTRICO DE COLUNA, CAPACIDADE 400 KG, COM MOTO FREIO, MOTOR TRIFÁSICO DE 1,25 CV - CHI DIURNO, AF_03/2016	CHP	0,0132000	17,87	0,23
Auxiliar	93282	SINAPI	QUINCHO ELÉTRICO DE COLUNA, CAPACIDADE 400 KG, COM MOTO FREIO, MOTOR TRIFÁSICO DE 1,25 CV - CHI DIURNO, AF_03/2016	CHI	0,0183000	17,06	0,31
Insumo	00040783	SINAPI	CALHA QUADRADA DE CHAPA DE AÇO GALVANIZADA NUM 24, CORTE 50 CM	M	1,0500000	36,26	38,07
Insumo	00005104	SINAPI	REBITE DE ALUMÍNIO VAZADO DE REPUXO, 3,2 X 8 MM (1KG = 1025 UNIDADES)	KG	0,0024000	54,48	0,13
Insumo	00005061	SINAPI	PREÇO DE AÇO POLIDO COM CABECA 18 X 27 (2 1/2 X 10)	KG	0,0130000	12,63	0,16
Insumo	00000142	SINAPI	SELANTE ELÁSTICO MONOCOMPONENTE A BASE DE POLIURETANO (PU) PARA JUNTAS DIVERSAS	310ML	0,0810000	18,70	1,51
Insumo	00013388	SINAPI	SOLDA EM BARRA DE ESTANHO-CHUMBO 50/50	KG	0,0900000	68,50	6,16
Insumo	00006111	SINAPI	SERVENTE DE OBRAS	H	0,3710000	10,15	3,76

CONSTRUTORA PROGRESSO LTDA
Janaína Conde
Diretora

RUA COMETA HALLEY, Nº 03 - SALA 03 - BAIRRO ALEIXO - CEP 69.060-095 MANAUS - AM
TELEFONES: (92) 3584-5159 / 99162-1673
C.N.F.J. 06.219.583/0001-22 INSC. MUNICIPAL 10863901

CONSTRUTORA PROGRESSO LTDA
CRISTIANE BLEIER
Eng.º CMI CREA 9380-D/AM



Obra

CONTRATAÇÃO DE EMPRESA ESPECIALIZADA PARA PRESTAÇÃO DE SERVIÇOS DE CONSTRUÇÃO DA EDIFICAÇÃO DESTINADA A INSTALAR AS PROMOTORIAS DE JUSTIÇA DA COMARCA DE ITACATIARA/AM

Bancos

SINAPI - 07/2021 - Amazonas
SBC - 06/2021 - Amazonas
SICRO3 - 01/2021 - Amazonas
SICRO2 - 11/2016 - Amazonas
ORSE - 05/2021 - Sergipe
SEINFRA - 027 - Ceará

B.D.I.

28,35%

Encargos Sociais

Desonerado:
Horista: 86,60%
Mensalista: 49,17%

Composições Analíticas com Preço Unitário

Composições Principais

Insuno	Código Banco	Descrição	Unid	Quant	Valor Unit	Total
5.2.3	94229 SINAPI	TELHADOR	M	1,0000000	106,38	106,38
Composições Principais						
Composição	94229 SINAPI	Calha em Chapa de Aço Galvanizado Número 24, Desenvolvimento de 100 cm, Inclusive Transporte Vertical AF_07/2019	M	1,0000000	106,38	106,38
Composição	93281 SINAPI	Guincho Elétrico de Coluna, Capacidade 400 kg, com Moto Freio, Motor Trifásico de 1.25 CV - CHP Diurno, AF_03/2016	CHP	0,0132000	17,87	0,23
Auxiliar	93282 SINAPI	Guincho Elétrico de Coluna, Capacidade 400 kg, com Moto Freio, Motor Trifásico de 1.25 CV - CHI Diurno, AF_03/2016	CHI	0,0183000	17,06	0,31
Composição	00040784 SINAPI	Calha Quadrada de Chapa de Aço Galvanizada Num 24, Corte 100 cm	M	1,0500000	70,93	74,47
Auxiliar	00005104 SINAPI	Rebite de Alumínio Vazado de Repuxo, 3,2 x 8 mm (1kg = 1025 unidades)	KG	0,0049000	54,48	0,26
Insuno	00005061 SINAPI	Preço de Aço Polido com Cabeça 18 x 27 (2 1/2 x 10)	KG	0,0250000	12,63	0,31
Insuno	00000142 SINAPI	Selante Elástico Monocomponente a Base de Poliuretano (PU) para Juntas Diversas	310ML	0,1610000	18,70	3,01
Insuno	00013388 SINAPI	Solda em Barra de Estanho-Chumbo 50/50	KG	0,1800000	68,50	12,33
Auxiliar	00006111 SINAPI	Servente de Obras	H	0,6330000	10,15	6,42
Insuno	00012869 SINAPI	TELHADOR	H	0,5390000	16,78	9,04
5.3.1						
Composição	94231 SINAPI	Rufo em Chapa de Aço Galvanizado Número 24, Corte de 25 cm, Inclusive Transporte Vertical AF_07/2019	M	1,0000000	32,54	32,54
Composição	93281 SINAPI	Guincho Elétrico de Coluna, Capacidade 400 kg, com Moto Freio, Motor Trifásico de 1.25 CV - CHP Diurno, AF_03/2016	CHP	0,0132000	17,87	0,23
Auxiliar	93282 SINAPI	Guincho Elétrico de Coluna, Capacidade 400 kg, com Moto Freio, Motor Trifásico de 1.25 CV - CHI Diurno, AF_03/2016	CHI	0,0183000	17,06	0,31
Insuno	00005061 SINAPI	Preço de Aço Polido com Cabeça 18 x 27 (2 1/2 x 10)	KG	0,0060000	12,63	0,07
Insuno	00005104 SINAPI	Rebite de Alumínio Vazado de Repuxo, 3,2 x 8 mm (1kg = 1025 unidades)	KG	0,0012000	54,48	0,06
Insuno	00000142 SINAPI	Selante Elástico Monocomponente a Base de Poliuretano (PU) para Juntas Diversas	310ML	0,1980000	18,70	3,70
Insuno	00040873 SINAPI	Rufo Interno/Externo de Chapa de Aço Galvanizada Num 24, Corte 25 cm	M	1,0500000	20,12	21,12
Insuno	00013388 SINAPI	Solda em Barra de Estanho-Chumbo 50/50	KG	0,0450000	68,50	3,08
Insuno	00006111 SINAPI	Servente de Obras	H	0,2070000	10,15	2,10
Insuno	00012869 SINAPI	TELHADOR	H	0,1120000	16,78	1,87

CONSTRUTORA PROGRESSO LTDA
Jenayra Conde
Diretora

RUA COMETA HALLEY, Nº 03 - SALA 03 - BAIRRO ALEIXO - CEP 69.060-095 MANAUS - AM
TELEFONES: (92) 3584-5159 / 99162-1673
C.N.P.J 06.219.583/0001-22 INSC. MUNICIPAL 10863901

CONSTRUTORA PROGRESSO LTDA
Christian Bieler
Engº CMI CRG 9380-O/AM



Obra

CONTRATAÇÃO DE EMPRESA ESPECIALIZADA PARA PRESTAÇÃO DE SERVIÇOS DE CONSTRUÇÃO DA EDIFICAÇÃO DESTINADA A INSTALAR AS PROMOTORIAS DE JUSTIÇA DA COMARCA DE ITACOATIARA/AM

Bancos

SINAPI - 07/2021 - Amazonas
SBC - 06/2021 - Amazonas
SICRO3 - 01/2021 - Amazonas
SICRO2 - 11/2016 - Amazonas
ORSE - 05/2021 - Sergipe
SEINFRA - 027 - Ceará

B.D.I:

28,35% Encargos Sociais
Desonerado:
Horista: 86,60%
Mensalista: 49,17%

Composições Analíticas com Preço Unitário

Composições Principais

Composição	Código	Banco	Descrição	Tipo	MO sem LS =>	2,41	LS =>	2,08	MO com LS =>	4,49	Total
					Valor do BDI =>	9,23		Valor com BDI =>	53,24	41,77	53,24
				Und	Quant.	Valor Unit		Quant.	Valor Unit		Total
5.3.2			COBERTURA	M	1,0000000						
Composição	94223	SINAPI	CUMEIEIRA PARA TELHA CUMEIEIRA PARA TELHA TRAPEZOIDAL 0,65mm, INCLUSO ACESSÓRIOS DE FIXAÇÃO E IÇAMENTO. AF. 07/2019								
Auxiliar	93281	SINAPI	GUINCHO ELÉTRICO DE COLUNA, CAPACIDADE 400 KG, COM MOTO FREIO, MOTOR TRIFÁSICO DE 1,25 CV - CHP DIURNO. AF. 03/2016	CHP	0,0018000	17,87			17,87	0,03	
Auxiliar	93282	SINAPI	GUINCHO ELÉTRICO DE COLUNA, CAPACIDADE 400 KG, COM MOTO FREIO, MOTOR TRIFÁSICO DE 1,25 CV - CHI DIURNO. AF. 03/2016	CHI	0,0026000	17,06			17,06	0,04	
Insumo	00001607	SINAPI	CONJUNTO ARRUELA DE VEDACAO 5/16" PARA TELHA FIBROCIMENTO (UMA ARRUELA METALICA E UMA ARRUELA PVC - CONICAS)	CJ	4,2000000	0,18			0,18	0,75	
Insumo	00004302	SINAPI	PARAFUSO ZINCADO ROSCA SOBERBA, CABECA SEXTAVADA, 5/16" X 250 MM, PARA FIXAÇÃO DE TELHA EM MADEIRA	UN	4,2000000	3,02			3,02	12,68	
Insumo	00006111	SINAPI	SERVENTE DE OBRAS	H	0,0730000	10,15			10,15	0,74	
Insumo	00012869	SINAPI	TELHADOR	H	0,0600000	16,78			16,78	1,00	
Insumo	018566	SBC	CUMEIEIRA PARA TELHA TRAPEZOIDAL 0,65mm	UN	1,0290000	36,93			36,93	38,00	
			MO sem LS =>		0,84	MO com LS =>				1,81	
			Valor do BDI =>		15,09					68,33	
5.3.3			COBERTURA	M2	1,0000000						
Composição	100371	SBC	COBERTURA TELHA GALVANIZADA (CHAPA GALVALUME) 0,43mm								
Insumo	002038	SBC	TELHA - GANCHO CHATO PATA TELHA "L" 12x3x200" EM ACO	UN	1,0000000	22,77			22,77	22,77	
Insumo	003788	SBC	TELHA GALVANIZADA (CHAPA GALVALUME) 0,43mm	M2	1,0200000	40,49			40,49	41,29	
Insumo	00006111	SINAPI	SERVENTE DE OBRAS	H	3,1690000	10,15			10,15	11,86	
Insumo	00012869	SINAPI	TELHADOR	H	0,8510000	16,78			16,78	14,27	
			MO sem LS =>		14,00	MO com LS =>				26,13	
			Valor do BDI =>		25,57					115,76	
6.1.1			PARE - PAREDES/PAINES	M2	1,0000000						
Composição	89168	SINAPI	(COMPOSIÇÃO REPRESENTATIVA) DO SERVIÇO DE ALVENARIA DE VEDAÇÃO DE BLOCOS VAZADOS DE CERÂMICA DE 9X19X19CM (ESPESSURA 9CM), PARA EDIFICAÇÃO HABITACIONAL UNIFAMILIAR (CASA) E EDIFICAÇÃO PÚBLICA PADRÃO. AF. 11/2014								
Auxiliar	87503	SINAPI	ALVENARIA DE VEDAÇÃO DE BLOCOS CERÂMICOS FURADOS NA HORIZONTAL DE 9X19X19CM (ESPESSURA 9CM) DE PAREDES COM ÁREA LÍQUIDA MAIOR OU IGUAL A 6M² SEM VÃOS E ARGAMASSA DE ASSENTAMENTO COM PREPARO EM BETONEIRA. AF. 06/2014	MZ	0,2028000	51,40			51,40	10,42	
Auxiliar	87495	SINAPI	ALVENARIA DE VEDAÇÃO DE BLOCOS CERÂMICOS FURADOS NA HORIZONTAL DE 9X19X19CM (ESPESSURA 9CM) DE PAREDES COM ÁREA LÍQUIDA MENOR QUE 6M² SEM VÃOS E ARGAMASSA DE ASSENTAMENTO COM PREPARO EM BETONEIRA. AF. 06/2014	MZ	0,2334000	58,35			58,35	13,61	

CONSTRUTORA PROGRESSO LTDA
Jacaryneide
Diretora

RUA COMETA HALLEY, Nº 03 - SALA 03 - BAIRRO ALEIXO - CEP 69.060-095 MANAUS - AM
TELEFONES: (92) 3584-5159 / 99162-1673
C.N.P.J 06.219.593/0001-22 INSC. MUNICIPAL 109863901

CONSTRUTORA PROGRESSO LTDA
Christiane Bieler
Eng. CIVIL CRE 9985-0/AM



Obrs

CONTRATAÇÃO DE EMPRESA ESPECIALIZADA PARA PRESTAÇÃO DE SERVIÇOS DE CONSTRUÇÃO DA EDIFICAÇÃO DESTINADA A INSTALAR AS PROMOTORIAS DE JUSTIÇA DA COMARCA DE ITACATIARA/AM

Bancos

SINAPI - 07/2021 - Amazonas
SBC - 06/2021 - Amazonas
SICRO3 - 01/2021 - Amazonas
SICRO2 - 11/2016 - Amazonas
ORSE - 05/2021 - Sergipe
SEINFRA - 027 - Ceará

B.D.I:

28,35% Encargos Sociais
Desonerado:
Horista: 86,60%
Mensalista: 49,17%

Composições Analíticas com Preço Unitário

Composições Principais

Composição	Código Banco	Descrição	MO sem LS =>	17,05	LS =>	14,76	MO com LS =>	31,81
Auxiliar	87519 SINAPI	ALVENARIA DE VEDAÇÃO DE BLOCOS CERÂMICOS FURADOS NA HORIZONTAL DE 9X19X19CM (ESPESSURA 9CM) DE PAREDES COM ÁREA LÍQUIDA MAIOR OU IGUAL A 6M² COM VÃOS E ARGAMASSA DE ASSENTAMENTO COM PREPARO EM BETONEIRA. AF_06/2014	M2	0,3168000	55,05	17,43		
Composição	87511 SINAPI	ALVENARIA DE VEDAÇÃO DE BLOCOS CERÂMICOS FURADOS NA HORIZONTAL DE 9X19X19CM (ESPESSURA 9CM) DE PAREDES COM ÁREA LÍQUIDA MENOR QUE 6M² COM VÃOS E ARGAMASSA DE ASSENTAMENTO COM PREPARO EM BETONEIRA. AF_06/2014	M2	0,2470000	64,07	15,82		

6.1.2. Composição	Código Banco	Descrição	MO sem LS =>	17,05	LS =>	14,76	MO com LS =>	31,81	Total
Auxiliar	87470 SINAPI	ALVENARIA DE VEDAÇÃO DE BLOCOS VAZADOS DE CONCRETO DE 19X19X39CM (ESPESSURA 19CM) DE PAREDES COM ÁREA LÍQUIDA MAIOR OU IGUAL A 6M² COM VÃOS E ARGAMASSA DE ASSENTAMENTO COM PREPARO MANUAL. AF_06/2014	M2	1,0000000	68,16	73,52			68,16
Composição	87369 SINAPI	ARGAMASSA TRACO 1:2:8 (EM VOLUME DE CIMENTO, CAL E AREIA MÉDIA ÚMIDA) PARA EMBOÇO/MASSA ÚNICA/ASSENTAMENTO DE ALVENARIA DE VEDAÇÃO. PREPARO MANUAL. AF_08/2019	M3	0,0129000	597,14	7,70			
Insumo	00000654 SINAPI	BLOCO DE VEDAÇÃO DE CONCRETO 19 X 19 X 39 CM (CLASSE C - NBR 6136)	UN	13,6000000	2,69	36,58			
Insumo	00037395 SINAPI	PINO DE AÇO COM FURO, HASTE = 27 MM (AÇO DIRETA)	CENTO	0,0100000	31,93	0,31			
Insumo	00034548 SINAPI	TELA DE AÇO SOLDADA GALVANIZADA/ZINCADA PARA ALVENARIA, FIO D = 1,20 A 1,70" MM, MALHA 15 X 15 MM, (C X L) "50 X 17,5" CM	M	0,4200000	5,52	2,31			
Insumo	00006111 SINAPI	SERVELENTE DE OBRAS PEDREIRO	H	0,5650000	10,15	5,73			
Insumo	00004750 SINAPI	MÃO DE OBRA	H	1,1300000	13,75	15,53			
6.1.3. Composição	Código Banco	Descrição	MO sem LS =>	12,17	LS =>	10,54	MO com LS =>	22,71	Total
	040530 SBC	VERGAS E CONTRAVERGAS EM CONCRETO ESTRUTURADO COM AÇO/FORMAS	M3	1,0000000	1,820,32	1,820,32			1,820,32
Insumo	000779 SBC	ACO CA 50 6,3mm (1/4") (0,248 kg/m)	KG	25,0000000	8,69	217,25			
Insumo	000400 SBC	ARAME RECOZIDO ISGW #16 (0,032kg/m) (55 AMARRAS/pm3)	KG	0,5000000	14,76	7,38			
Insumo	000100 SBC	AREIA GROSSA LAVADA	M3	0,5600000	49,68	27,82			
Insumo	000050 SBC	CIMENTO PORTLAND CP III 32RS NBR 11578 (quilo)	KG	311,0000000	0,86	267,46			
Insumo	008766 SBC	PEDRA BRITADA #1	M3	0,4350000	94,12	40,94			
Insumo	008767 SBC	PEDRA BRITADA #2	M3	0,4350000	94,12	40,94			
Insumo	001805 SBC	SARRAFO DE MADEIRA PINUS/TAIPA/ANGELIN 10 x 2,0cm	M	220,0000000	4,24	932,80			
Insumo	00000378 SINAPI	ARMADOR	M	2,5780000	13,75	35,44			
Insumo	00006111 SINAPI	SERVELENTE DE OBRAS	H	2,5780000	10,15	26,16			
Insumo	00006111 SINAPI	SERVELENTE DE OBRAS	H	2,5780000	10,15	26,16			

CONSTRUTORA PROGRESSO LTDA
Janaína Conde
Diretora

RUA COMETA HALLEY, Nº 03 - SALA 03 - BAIRRO ALEXIO - CEP 69.060-095 MANAUS - AM
TELEFONES: (92) 3584-5159 / 99162-1673
C.N.P.J 06.219.583/0001-22 INSC. MUNICIPAL 10863901

CONSTRUTORA PROGRESSO LTDA
Christian Bieker
Engº Civil CREA 9319/O/AM



Obrm

CONTRATAÇÃO DE EMPRESA ESPECIALIZADA PARA PRESTAÇÃO DE SERVIÇOS DE CONSTRUÇÃO DA EDIFICAÇÃO DESTINADA A INSTALAR AS PROMOTORIAS DE JUSTIÇA DA COMARCA DE ITACATIARA/AM

Bancos

SINAPI - 07/2021 - Amazonas
SBC - 06/2021 - Amazonas
SICRO3 - 01/2021 - Amazonas
SICRO2 - 11/2016 - Amazonas
ORSE - 05/2021 - Sergipe
SEINFRA - 027 - Ceará

B.D.I:

28,35%
Diferenciado: 17,35%

Encargos Sociais

Desonerado:
Horista: 86,60%
Mensalista: 49,17%

Composições Analíticas com Preço Unitário

Composições Principais

Composição	Código Banco	Descrição	Unid	Quant	Valor Unit	Valor com BDI =>	Total
6.1.4 Composição	099322 SBC	CONCRETISTA	M2	4,1240000	13,75	56,70	56,70
	090134 SBC	Mão de Obra MO sem LS =>	H	132,61	MO com LS =>	285,73	285,73
		Valor do BDI =>				2,336,38	2,336,38
		Valor com BDI =>				71,51	71,51
Insumo	000100 SBC	AREIA GROSSA LAVADA	M3	0,0030000	49,68	0,14	0,14
Insumo	001100 SBC	CIMENTO DIRECIONAL BRANCO (SACO 1 QUILOGRAMA)	KG	0,2700000	2,71	0,73	0,73
Insumo	000050 SBC	CIMENTO PORTLAND CP III 32RS NBR 11578 (quilo)	KG	1,3840000	0,86	1,19	1,19
Insumo	001991 SBC	ELEMENTO VAZADO CONCRETO PREMOLDADO 20 x 20 x 6,5cm	UN	4,0000000	9,34	37,36	37,36
Insumo	00006111 SINAPI	SERVEINTE DE OBRAS	H	1,4350000	10,15	14,56	14,56
Insumo	00004750 SINAPI	PEDREIRO	H	1,2750000	13,75	17,53	17,53
		Mão de Obra MO sem LS =>	LS =>	14,89	MO com LS =>	32,09	32,09
		Valor do BDI =>				91,78	91,78
6.1.5 Composição	102253 SINAPI	PARE - PAREDES/PAINÉIS	M2	1,0000000	486,62	486,62	486,62
Composição	91692 SINAPI	CHOR - CUSTOS HORÁRIOS DE MÁQUINAS E EQUIPAMENTOS	CHP	0,0890000	25,79	2,29	2,29
Auxiliar	91693 SINAPI	CHOR - CUSTOS HORÁRIOS DE MÁQUINAS E EQUIPAMENTOS	CHI	1,3160000	23,38	30,76	30,76
Auxiliar	0000131 SINAPI	MATERIAL	KG	0,5300000	24,72	13,10	13,10
Insumo	00037596 SINAPI	MATERIAL	KG	0,9700000	2,62	2,54	2,54
Insumo	00025976 SINAPI	MATERIAL	M2	1,0500000	387,85	407,24	407,24
Insumo	00006111 SINAPI	Mão de Obra	H	0,7020000	10,15	7,12	7,12
Insumo	00004755 SINAPI	Mão de Obra	H	1,4050000	16,78	23,57	23,57
		MO sem LS =>	LS =>	29,44	MO com LS =>	63,43	63,43
		Valor do BDI =>				624,58	624,58
6.2.1 Composição	7763 ORSE	Alambrados e Gradis	M2	1,0000000	463,29	463,29	463,29
Composição	79 ORSE	Formas para Fundações	M2	0,1600000	71,60	11,93	11,93

CONSTRUTORA PROGRESSO LTDA
Janayna Conde
Direita

RUA COMETA HALLEY, Nº 03 - SALA 03 - BAIRRO ALEIXO - CEP 69.060-095 MANAUS - AM
TELEFONES: (92) 3584-5159 / 99162-1673
C.N.P.J 06.219.583/0001-22 INSC MUNICIPAL 10863901

CONSTRUTORA PROGRESSO LTDA
Christian Bleier
Engº Civil CREA 9380-D/AM



Obra

CONTRATAÇÃO DE EMPRESA ESPECIALIZADA PARA PRESTAÇÃO DE SERVIÇOS DE CONSTRUÇÃO DA EDIFICAÇÃO DESTINADA A INSTALAR AS PROMOTORIAS DE JUSTIÇA DA COMARCA DE ITACOAATIARA/AM

Bancos

SINAPI - 07/2021 - Amazonas
SBC - 06/2021 - Amazonas
SICRO3 - 01/2021 - Amazonas
SICRO2 - 11/2016 - Amazonas
ORSE - 05/2021 - Sergipe
SEINFRA - 027 - Ceará

B.D.I.

28,35%
DIFERENCIADO: 17,35%

Encargos Sociais

Desonerado:
Horista: 86,60%
Mensalista: 49,17%

Composições Analíticas com Preço Unitário

Composições Principais

Composição	91	ORSE	Alvenaria pedra calcária argamassa c/ cimento e areia traço 1:4 (1:5) - 1 saco cimento 50kg / 5 padrolas areia dim. 0,35x0,45x0,23m - Confeção mecânica e transporte	M3	0,2000000	349,94	69,98
Auxiliar							
Composição	126	ORSE	Concreto simples fabricado na obra, fck=15 mpa, lançado e adensado	M3	0,0460000	477,85	21,98
Auxiliar							
Composição	140	ORSE	Aço CA - 50 fl 6,3 a 12,5mm, inclusive corte, dobragem, montagem e colocação de ferragens nas formas, para superestruturas e fundações - R1	kg	1,0000000	12,15	12,15
Auxiliar							
Composição	153	ORSE	Alvenaria bloco cerâmico vedação, 9x19x24cm, e=19cm, com argamassa t5 - 1:2:8 (cimento/cal/areia), junta=1cm - Rev.08	M2	0,4000000	66,26	26,50
Auxiliar							
Composição	1908	ORSE	Reboco ou emboço externo, de parede, com argamassa traço t5 - 1:2:8 (cimento / cal / areia), espessura 2,0 cm	M2	0,9700000	24,86	24,11
Auxiliar							
Composição	2497	ORSE	Escavação manual de vala ou cava em material de 1ª categoria, profundidade até 1,50m	M3	0,2000000	30,45	6,09
Auxiliar							
Composição	3310	ORSE	Chapisco em parede com argamassa traço t1 - 1:3 (cimento / areia) - Revisado 08/2015	M2	0,9700000	4,86	4,71
Auxiliar							
Insumo	7401	ORSE	Grade de ferro com barras verticais chatas 2"x1/4" espaçadas de 12,5cm, soldadas em 4 barras (2 + 2) horizontais 2"x1/4" e montantes com barra quadrada de 1" a cada 3m.	M2	1,0000000	250,00	250,00
Insumo	00004750	SINAPI	PEDREIRO	H	1,5000000	13,75	20,62
Insumo	00006111	SINAPI	SERVELENTE DE OBRAS	H	1,5000000	10,15	15,22
				MO sem LS =>	52,09	MO com LS =>	112,23
				Valor do BDI =>	131,34	Valor com BDI =>	594,63
6.2.2				Und	Quant.	Valor Unit	Total
Composição	COMP-764689	Próprio	Muro em alvenaria bloco cerâmico, e= 0,10m, c/ fundação em alv. de pedra granítica, 0,35 x 0,60m, colunas (9x20cm) e cintamento (9x15cm) superior e inferior concreto armado fck = 15,0 Mpa cada 3,00m, chapisco, reboco e pintura	M2	1,0000000	207,91	207,91
Composição	031232	SBC	ACO CASO MEDIO PARA CINTAS E VIGAS DE AMARRACAO POR M3	KG	0,0130000	1.761,78	22,90
Auxiliar							
Composição	030009	SBC	CONCRETO 1:3:4:3,5 FCK 15MPA PREPARO MANUAL	M3	0,0130000	491,17	6,38
Auxiliar							
Composição	040463	SBC	FORMA PARA CONCRETO TABUAS MADEIRA C/REAPROVEITAMENTO 3 VEZES	M	0,1300000	63,38	8,23
Auxiliar							
Composição	090421	SBC	FUNDAÇÃO PARA MURROS ALVENARIA PEDRA DE MAO E ESCAVACAO MANUAL	M	0,1050000	108,14	11,35
Auxiliar							
Composição	090034	SBC	PAREDE TIJOLO FURADO 10x20x20cm 2 FACES- CHAPISCO/EMBOCO/REBOCO	M2	1,0000000	129,70	129,70
Auxiliar							
Composição	180601	SBC	PINTURA ACRILICA ACETINADA 2 DEMAOS + MASSA FINA + SELADOR	M2	1,0000000	29,35	29,35
Auxiliar							
				NO sem LS =>	61,65	NO com LS =>	115,04

CONSTRUTORA PROGRESSO LTDA
Janayra Conde
Diretora

RUA COMETA HALLEY, Nº 03 - SALA 03 - BAIRRO ALEIXO - CEP 69.060-095 MANAUS - AM
TELEFONES: (92) 3584-5159 / 99162-1673
C.N.P.J 06.219.583/0001-22 INSC. MUNICIPAL 10863901

CONSTRUTORA PROGRESSO LTDA
Christian Bielef
Engº CIVIL CR14 9880-D/AM



Obra

CONTRATAÇÃO DE EMPRESA ESPECIALIZADA PARA PRESTAÇÃO DE SERVIÇOS DE CONSTRUÇÃO DA EDIFICAÇÃO DESTINADA A INSTALAR AS PROMOTORIAS DE JUSTIÇA DA COMARCA DE ITACOAATIARA/AM

Bancos

SINAPI - 07/2021 - Amazonas
SBC - 06/2021 - Amazonas
SICRO3 - 01/2021 - Amazonas
SICRO2 - 11/2016 - Amazonas
ORSE - 05/2021 - Sergipe
SEINFRA - 027 - Ceará

B.D.I.:

28,35%
B.D.I.
DIFERENCIADO: 17,35%

Encargos Sociais

Desonerado:
Horista: 86,60%
Mensalista: 49,17%

Composições Analíticas com Preço Unitário

Composições Principais

Composição	Código/Banco	Descrição	Valor do BDI =>	58,94	Unid	Quant.	Valor com BDI =>	256,85
7.1.1								Total
Composição	87879 SINAPI	CHAPISCO APLICADO EM ALVENÁRIAS E ESTRUTURAS DE CONCRETO INTERNAS, COM COLHER DE PEDREIRO, ARGAMASSA TRAÇO 1:3 COM PREPARO EM BETONEIRA 400L. AF_06/2014	REVE - REVESTIMENTO E TRATAMENTO DE SUPERFÍCIES		M2	1,0000000	3,09	3,09
Auxiliar	87313 SINAPI	ARGAMASSA TRAÇO 1:3 (EM VOLUME DE CIMENTO E AREIA GROSSA ÚMIDA) PARA CHAPISCO CONVENCIONAL, PREPARO MECÂNICO COM BETONEIRA 400 L. AF_08/2019	SEDI - SERVIÇOS DIVERSOS		M3	0,0042000	492,66	2,06
Insumo	00006111 SINAPI	SERVENTE DE OBRAS	Mão de Obra		H	0,0070000	10,15	0,07
Insumo	00004750 SINAPI	PEDREIRO	Mão de Obra		H	0,0700000	13,75	0,96
			MO sem LS =>	0,71	LS =>	0,62	MO com LS =>	1,33
			Valor do BDI =>	0,88			Valor com BDI =>	3,97
7.1.2								Total
Composição	89173 SINAPI	(COMPOSIÇÃO REPRESENTATIVA) DO SERVIÇO DE EMBOÇO/MASSA ÚNICA APLICADO MANUALMENTE, TRAÇO 1:2:8, EM BETONEIRA DE 400L, PAREDES INTERNAS, COM EXECUÇÃO DE TALISCAS, EDIFICAÇÃO HABITACIONAL UNIFAMILIAR (CASAS) E EDIFICAÇÃO PÚBLICA PADRÃO. AF_12/2014	REVE - REVESTIMENTO E TRATAMENTO DE SUPERFÍCIES		M2	1,0000000	29,75	29,75
Auxiliar	87529 SINAPI	MASSA ÚNICA, PARA RECEBIMENTO DE PINTURA, EM ARGAMASSA TRAÇO 1:2:8, PREPARO MECÂNICO COM BETONEIRA 400L, APLICADA MANUALMENTE EM FACES INTERNAS DE PAREDES, ESPESSURA DE 20MM, COM EXECUÇÃO DE TALISCAS. AF_06/2014	REVE - REVESTIMENTO E TRATAMENTO DE SUPERFÍCIES		M2	0,7333900	29,65	21,76
Auxiliar	87527 SINAPI	EMBOÇO, PARA RECEBIMENTO DE CERÂMICA, EM ARGAMASSA TRAÇO 1:2:8, PREPARO MECÂNICO COM BETONEIRA 400L, APLICADO MANUALMENTE EM FACES INTERNAS DE PAREDES, PARA AMBIENTE COM ÁREA MENOR QUE 5M2, ESPESSURA DE 20MM, COM EXECUÇÃO DE TALISCAS. AF_06/2014	REVE - REVESTIMENTO E TRATAMENTO DE SUPERFÍCIES		M2	0,1121000	31,57	3,53
Composição	87531 SINAPI	EMBOÇO, PARA RECEBIMENTO DE CERÂMICA, EM ARGAMASSA TRAÇO 1:2:8, PREPARO MECÂNICO COM BETONEIRA 400L, APLICADO MANUALMENTE EM FACES INTERNAS DE PAREDES, PARA AMBIENTE COM ÁREA ENTRE 5M2 E 10M2, ESPESSURA DE 20MM, COM EXECUÇÃO DE TALISCAS. AF_06/2014	REVE - REVESTIMENTO E TRATAMENTO DE SUPERFÍCIES		M2	0,1540000	28,97	4,46
			MO sem LS =>	5,96	LS =>	5,16	MO com LS =>	11,12
			Valor do BDI =>	8,43			Valor com BDI =>	38,18
7.1.3								Total
Composição	87553 SINAPI	EMBOÇO, PARA RECEBIMENTO DE CERÂMICA, EM ARGAMASSA TRAÇO 1:2:8, PREPARO MECÂNICO COM BETONEIRA 400L, APLICADO MANUALMENTE EM FACES INTERNAS DE PAREDES, PARA AMBIENTE COM ÁREA MAIOR QUE 10M2, ESPESSURA DE 10MM, COM EXECUÇÃO DE TALISCAS. AF_06/2014	REVE - REVESTIMENTO E TRATAMENTO DE SUPERFÍCIES		M2	1,0000000	15,65	15,65

CONSTRUTORA PROGRESSO LTDA
Janeyra Candê
Obra

RUA COMETA HALLEY, Nº 03 - SALA 03 - BAIRRO ALEIXO - CEP 69.060-095 MANAUS - AM
TELEFONES: (92) 3584-5159 / 99162-1673
C.N.P.J. 06.219.583/0001-22 INSC. MUNICIPAL 10863901

CONSTRUTORA PROGRESSO LTDA
Christiano Bieler
Eng. Civil CREA 9380-0/AM

Obra



CONTRATAÇÃO DE EMPRESA ESPECIALIZADA PARA PRESTAÇÃO DE SERVIÇOS DE CONSTRUÇÃO DA EDIFICAÇÃO DESTINADA A INSTALAR AS PROMOTORIAS DE JUSTIÇA DA COMARCA DE ITACOATIARA/AM

Bancos

SINAPI - 07/2021 - Amazonas
SBC - 06/2021 - Amazonas
SICRO3 - 01/2021 - Amazonas
SICRO2 - 11/2016 - Amazonas
ORSE - 05/2021 - Sergipe
SEINFRA - 027 - Ceará

B.D.I:

28,35% Encargos Sociais
Desonerado:
Horista: 86,60%
Mensalista: 49,17%

Composições Analíticas com Preço Unitário

Composições Principais

Composição	87292 SINAPI	ARGAMASSA TRAÇO 1:2:8 (EM VOLUME DE CIMENTO, CAL E AREIA MÉDIA ÚMIDA) PARA ENBOÇO/MASSA ÚNICA/ASSENTAMENTO DE ALVENARIA DE VEDAÇÃO, PREPARO MECÂNICO COM BETONEIRA 400 L. AF_08/2019	M3	0,0213000	570,78	12,15
Insumo	00006111 SINAPI	SERVENTE DE OBRAS	H	0,0740000	10,15	0,75
Insumo	00004750 SINAPI	PEDREIRO	H	0,2000000	13,75	2,75
		MO sem LS =>	LS =>	2,37	MO com LS =>	5,10
		Valor do BDI =>		4,44	Valor com BDI =>	20,09
7.1.4			Und	Quant	Valor Unit	Total
Composição	87273 SINAPI	REVESTIMENTO CERÂMICO PARA PAREDES INTERNAS COM PLACAS TIPO ESMALTADA EXTRA DE DIMENSÕES 33X45 CM APLICADAS EM AMBIENTES DE ÁREA MAIOR QUE 5 M² NA ALTURA INTEIRA DAS PAREDES. AF_06/2014	M2	1,0000000	45,31	45,31

Insumo	00001391 SINAPI	ARGAMASSA COLANTE AC I PARA CERAMICAS	KG	6,1400000	0,75	4,60
Insumo	00000536 SINAPI	REVESTIMENTO EM CERAMICA ESMALTADA EXTRA, PEI MENOR OU IGUAL A 3. FORMATO MENOR OU IGUAL A 2025 CMZ	M2	1,0800000	23,18	25,03
Insumo	00034357 SINAPI	REJUNTE CIMENTICIO, QUALQUER COR	KG	0,2200000	4,37	0,96
Insumo	00006111 SINAPI	SERVENTE DE OBRAS	H	0,3600000	10,15	3,65
Insumo	00004760 SINAPI	AZULEJISTA OU LADRILHEIRO	H	0,6600000	16,78	11,07
		MO sem LS =>	LS =>	7,89	MO com LS =>	14,72
		Valor do BDI =>		12,85	Valor com BDI =>	58,16
7.2.1			Und	Quant	Valor Unit	Total
Composição	5057 ORSE	Revestimento metálico em alumínio composto (Alucobond), e=0,3mm, pintura Kaynar 500 composta por seis camadas, inclusive estrutura metálica auxiliar em perfil de viga "U" de 2" - fornecimento e montagem	M2	1,0000000	455,87	455,87
Insumo	4974 ORSE	Revestimento em alumínio tipo Alucobond, e=0,3mm, em estrutura metálica auxiliar de perfil "U" 2", com fornecimento e montagem, inclusive pintura Kaynar 500 com seis camadas	M2	1,0000000	455,87	455,87
		MO sem LS =>	LS =>	0,00	MO com LS =>	0,00
		Valor do BDI =>		129,24	Valor com BDI =>	585,11
7.2.3			Und	Quant	Valor Unit	Total
Composição	87243 SINAPI	REVESTIMENTO CERÂMICO PARA PAREDES EXTERNAS EM PASTILHAS DE PORCELANA 5 X 5 CM (PLACAS DE 30 X 30 CM), ALINHADAS A PRUMO, APLICADO EM PANOS SEM VÃOS. AF_06/2014	M2	1,0000000	142,58	142,58
Insumo	00037596 SINAPI	ARGAMASSA COLANTE TIPO AC III E	KG	7,6900000	2,62	20,14
Insumo	00036881 SINAPI	PASTILHA CERAMICA/PORCELANA, REVEST INT/EXT E PISCINA, CORES FRIAS 5 X 5 CM	M2	1,0900000	91,74	99,99
Insumo	00006111 SINAPI	SERVENTE DE OBRAS	H	0,5100000	10,15	5,17
Insumo	00004760 SINAPI	AZULEJISTA OU LADRILHEIRO	H	1,0300000	16,78	17,28
		MO sem LS =>	LS =>	12,03	MO com LS =>	22,45

CONSTRUTORA PROGRESSO LTDA
Janaína Conde
Diretora

RUA COMETA HALLEY, Nº 03 - SALA 03 - BAIRRO ALEIXO - CEP 69.060-095 MANAUS - AM
TELEFONES: (92) 3584-5159 / 99162-1673
C.N.P.J 06.219.583/0001-22 INSC. MUNICIPAL 10863901

CONSTRUTORA PROGRESSO LTDA
Christian Bleier
Engº CIVIL CRE45580-D/AM



Obrs

CONTRATAÇÃO DE EMPRESA ESPECIALIZADA PARA PRESTAÇÃO DE SERVIÇOS DE CONSTRUÇÃO DA EDIFICAÇÃO DESTINADA A INSTALAR AS PROMOTORIAS DE JUSTIÇA DA COMARCA DE ITACATIARA/AM

Bancos

SINAPI - 07/2021 - Amazonas
SBC - 06/2021 - Amazonas
SICRO3 - 01/2021 - Amazonas
SICRO2 - 11/2016 - Amazonas
ORSE - 05/2021 - Sergipe
SEINFRA - 027 - Ceará

B.D.I:

28,35%
B.D.I.
DIFERENCIADO: 17,35%

Encargos Sociais

Desonerado:
Hortista: 86,60%
Mensalista: 49,17%

Composições Analíticas com Preço Unitário

Composições Principais

B.1.1 Composição	Código Banco	Descrição	Tipo	Valor do BDI =>		Valor com BDI =>		Total
				40,42	88,45	Quant.	Valor Unit	
Insumo	COMP-899269	FORRO DE ACÚSTICO PVC/LÂ DE VIDRO, LISO, PARA AMBIENTES INTERNOS REV. REVESTIMENTO E (0,625 X 0,625)M, INCLUSIVE ESTRUTURA DE FIXAÇÃO	M2	1,00000000	88,45	88,45	88,45	
Insumo	00025957	MONTADOR DE ESTRUTURAS METÁLICAS	H	0,67000000	16,78	11,24	11,24	
Insumo	00003275	FORRO COMPOSTO POR PAINÉIS DE LA DE VIDRO, REVESTIDOS EM PVC MICROPERFURADO, DE *1250 X 625* MM, ESPESSURA 15 MM (COM COLOCACAO)	M2	0,55000000	84,96	46,72	46,72	
Insumo	00039443	PARAFUSO DRY WALL, EM ACO ZINCADO, CABECA LENTILHA E PONTA BROCA (LB), LARGURA 4,2 MM, COMPRIMENTO 13 MM	UN	2,19120000	0,12	0,26	0,26	
Insumo	00040547	PARAFUSO ZINCADO, AUTOBROCANTE, FLANGEADO, 4,2 MM X 19 MM	CENTO	0,01320000	14,63	0,19	0,19	
Insumo	00040552	PARAFUSO, AUTO ATARRACHANTE, CABECA CHATA, FENDA SIMPLES, 1/4" (6,35 MM) X 25 MM	CENTO	0,03300000	25,09	0,82	0,82	
Insumo	00039430	PENDURAL OU PRESILHA REGULADORA, EM ACO GALVANIZADO, COM CORPO, MOLA E REBITE, PARA PERFIL TIPO CANALETA DE ESTRUTURA EM FORROS DRYWALL	UN	1,32650000	1,82	2,41	2,41	
Insumo	00039427	PERFIL CANALETA, FORMATO C, EM ACO ZINCADO, PARA ESTRUTURA FORRO DRYWALL, E = 0,5 MM, *46 X 18" (L X H), COMPRIMENTO 3 M	M	3,84990000	4,84	18,63	18,63	
Insumo	00039574	TIRANTE COM ELA, EM ARAME GALVANIZADO RIGIDO, NUMERO 10, COMPRIMENTO 2000 MM, PARA PENDURAL DE FORRO REMOVIVEL	UN	2,00000000	4,09	8,18	8,18	
9.1.1 Composição	2276	MO sem LS => 6,02 Valor do BDI => 25,08	LS =>	5,22	MO com LS => 11,24	11,24	11,24	
9.1.1 Composição	2276	RODAPÉ CERÂMICO 10 X 45 CM, PORCELANATO, BRANCO TO POLIDO, LINHA PROGETO, PORTOBELLO OU SIMILAR, APLICADO COM ARGAMASSA INDUSTRIALIZADA AC-III, rejuntado	m	1,00000000	18,12	18,12	18,12	
Composição	4303	ARGAMASSA INDUSTRIALIZADA AC-III, Votomassa ou similar	kg	0,45000000	1,33	0,59	0,59	
Auxiliar	2540	Rejunte colorido flexível para revestimentos cerâmicos	kg	0,06000000	2,90	0,17	0,17	
Insumo	2542	Rodapé cerâmico 10 x 45 cm, Portobello, porcelanato branco to polido, linha projeto, ou similar	PC	2,22000000	7,08	15,71	15,71	
Insumo	00004750	MÃO DE OBRA PEDREIRO	H	0,12000000	13,75	1,65	1,65	
9.1.2 Composição	98689	MO sem LS => 0,90 Valor do BDI => 5,14	LS =>	0,78	MO com LS => 1,68	1,68	1,68	
9.1.2 Composição	98689	SOLEIRA EM GRANITO, LARGURA 15 CM, ESPESSURA 2,0 CM, AF_09/2020	M	1,00000000	60,17	60,17	60,17	
Insumo	00037595	ARGAMASSA COLANTE TIPO AC III	KG	1,2182781	2,29	2,78	2,78	

CONSTRUTORA PROGRESSO
Jocelyne Fonde
Diretora

RUA COMETA HALLEY, Nº 03 - SALA 03 - BAIRRO ALEIXO - CEP 69.060-095 MANAUS - AM
TELEFONES: (92) 3584-5159 / 99162-1673
C.N.P.J 06.219.583/0001-22 INSC. MUNICIPAL 10863901

CONSTRUTORA PROGRESSO
Christian Bielei
Engº CIVIL CR14 9580-D/AM



Obrá

CONTRATAÇÃO DE EMPRESA ESPECIALIZADA PARA PRESTAÇÃO DE SERVIÇOS DE CONSTRUÇÃO DA EDIFICAÇÃO DESTINADA A INSTALAR AS PROMOTORIAS DE JUSTIÇA DA COMARCA DE ITACATIARA/AM

Bancos

SINAPI - 07/2021 - Amazonas
SBC - 06/2021 - Amazonas
SIGRO3 - 01/2021 - Amazonas
SIGRO2 - 11/2016 - Amazonas
ORSE - 05/2021 - Sergipe
SEINFRA - 027 - Ceará

B.D.I:

Encargos Sociais

Desonerado:
Horista: 86,60%
Mensalista: 49,17%

B.D.I.
DIFERENCIADO: 17,35%

Composições Analíticas com Preço Unitário

Composições Principais

Insumo	Código Banco	Descrição	Tipo	Quant.	Valor Unit	Total
00020232 SINAPI		SOLEIRA EM GRANITO, POLIDO, TIPO ANDORINHA/ QUARTZ/ CASTELO/ CORUMBA OU OUTROS EQUIVALENTES DA REGIÃO, L= 15" CM, E= 2,0" CM	M	0,9444016	48,84	46,12
00006111 SINAPI		SERVENTE DE OBRAS	H	0,2578216	10,15	2,61
00004755 SINAPI		MARMORISTA / GRANITEIRO	H	0,5165877	16,78	8,66
		MO sem LS =>	LS =>	5,23	MO com LS =>	11,27
		Valor do BDI =>		17,06	Valor com BDI =>	77,23
9.2.1			Und	Quant.	Valor Unit	Total
Composição	130317 SBC	PEITORIL EM GRANITO SAO GABRIEL 20cm	M	1,0000000	111,60	111,60
Insumo	000100 SBC	AREIA GROSSA LAVADA	M3	0,0200000	49,68	0,99
Insumo	000050 SBC	CIMENTO PORTLAND CP III 32RS NBR 11578 (quilo)	KG	0,7800000	0,86	0,67
Insumo	008376 SBC	SOLEIRA EM GRANITO PRETO SAO GABRIEL 20cm	M	1,0500000	70,38	73,89
Insumo	00006111 SINAPI	SERVENTE DE OBRAS	H	1,3390000	10,15	13,59
Insumo	00004755 SINAPI	MARMORISTA / GRANITEIRO	H	1,3390000	16,78	22,46
		MO sem LS =>	LS =>	16,73	MO com LS =>	36,05
		Valor do BDI =>		31,64	Valor com BDI =>	143,24

Insumo	Código Banco	Descrição	Tipo	Quant.	Valor Unit	Total
00004226 SINAPI		IMPENEBILIZAÇÃO DE SUPERFÍCIE COM MANTÁ ASFÁLTICA UMA CAMADA, INCLUSIVE APLICAÇÃO DE PRIMER ASFÁLTICO, E=3MM, AF, 06/2018	M2	1,0000000	64,94	64,94
00004014 SINAPI		MANTA ASFÁLTICA ELASTOMÉRICA EM POLIESTER 3 MM, TIPO III, CLASSE B, ACABAMENTO PP (NBR 9952)	M2	1,1250000	35,01	39,38
00000511 SINAPI		PRIMER PARA MANTA ASFÁLTICA A BASE DE ASFALTO MODIFICADO DILUÍDO EM SOLVENTE, APLICAÇÃO A FRIO	L	0,6150000	14,06	8,64
00006111 SINAPI		SERVENTE DE OBRAS	H	0,1920000	10,15	1,94
00012873 SINAPI		IMPENEBILIZADOR	H	0,9480000	13,75	13,03
		MO sem LS =>	LS =>	6,95	MO com LS =>	14,97
		Valor do BDI =>		18,41	Valor com BDI =>	83,35
10.1			Und	Quant.	Valor Unit	Total
Composição		IMPENEBILIZAÇÃO DE SUPERFÍCIE COM MANTÁ ASFÁLTICA UMA CAMADA, INCLUSIVE APLICAÇÃO DE PRIMER ASFÁLTICO, E=3MM, AF, 06/2018	M2	1,0000000	64,94	64,94
Insumo	0004226 SINAPI	GAS DE COZINHA - GLP	KG	0,2600000	7,53	1,95
Insumo	0004014 SINAPI	MANTA ASFÁLTICA ELASTOMÉRICA EM POLIESTER 3 MM, TIPO III, CLASSE B, ACABAMENTO PP (NBR 9952)	M2	1,1250000	35,01	39,38
Insumo	0000511 SINAPI	PRIMER PARA MANTA ASFÁLTICA A BASE DE ASFALTO MODIFICADO DILUÍDO EM SOLVENTE, APLICAÇÃO A FRIO	L	0,6150000	14,06	8,64
Insumo	00006111 SINAPI	SERVENTE DE OBRAS	H	0,1920000	10,15	1,94
Insumo	00012873 SINAPI	IMPENEBILIZADOR	H	0,9480000	13,75	13,03
		MO sem LS =>	LS =>	6,95	MO com LS =>	14,97
		Valor do BDI =>		18,41	Valor com BDI =>	83,35
11.1.1			Und	Quant.	Valor Unit	Total
Composição	110676 SBC	PORTA COMPLETA MADEIRA 1 FLO, 90x2,10m-LAMINADO-FERROSOCIAL	UN	1,0000000	1.181,88	1.181,88
Insumo	001349 SBC	ALIZAR/MOLDURA MADEIRA DE LEI 1,5x4,5cm PARA PINTURA	M	10,2000000	4,27	43,55
Insumo	000100 SBC	AREIA GROSSA LAVADA	M3	0,0120000	49,68	0,59
Insumo	000050 SBC	CIMENTO PORTLAND CP III 32RS NBR 11578 (quilo)	KG	5,1840000	0,86	4,45
Insumo	008272 SBC	COLA PARA LAMINADO FORMICA 1,1/2" x 3"	KG	0,4000000	21,53	8,61
Insumo	012743 SBC	DOBRADICA FERRO GALVANIZADO 1,1/2" x 3"	UN	3,0000000	8,74	26,22
Insumo	012519 SBC	FECHADURA EXTERNA 6239 ZAMAK ANTIQUE BRASS 55mm LA PONTE	UN	1,6000000	137,49	137,49
Insumo	000157 SBC	LAMINADO MELAMINICO 1,3mm 1,25x3,08m (3,85m2)FOS/BRILHO	M2	7,6200000	58,61	446,60
Insumo	001313 SBC	PORTA MADEIRA LISA PARA PINTURA (60/70/80/90cm)	UN	1,0000000	110,12	110,12
Insumo	014213 SBC	PREÇO FERRO GALVANIZADO 15x15 (636 un/kg)	KG	0,0280000	64,00	1,79

CONSTRUTORA PROGRESSO LTDA
Janayna Conde
Diretora

RUA COMETA HALLEY, Nº 03 - SALA 03 - BAIRRO ALEIXO - CEP 69.060-095 MANAUS - AM
TELEFONES: (92) 3584-5159 / 99162-1673
C.N.P.J. 06.219.583/0001-22 INSC. MUNICIPAL 10863901

CONSTRUTORA PROGRESSO LTDA
Christiane Bieler
Emp. Civil CREF. 9380-0/AM



Obra

CONTRATAÇÃO DE EMPRESA ESPECIALIZADA PARA PRESTAÇÃO DE SERVIÇOS DE CONSTRUÇÃO DA EDIFICAÇÃO DESTINADA A INSTALAR AS PROMOTORIAS DE JUSTIÇA DA COMARCA DE ITACOATIARA/AM

Bancos

SINAPI - 07/2021 - Amazonas
SBC - 06/2021 - Amazonas
SICRO3 - 01/2021 - Amazonas
SICRO2 - 11/2016 - Amazonas
ORSE - 05/2021 - Sergipe
SEINFRA - 027 - Ceará

B.D.I:

Encargos Sociais

Desonerado:
Horista: 86,60%
Mensalista: 49,17%

28,35%

B.D.I.
DIFERENCIADO: 17,35%

Composições Analíticas com Preço Unitário

Composições Principais

Insumo	Código Banco	Descrição	Tipo	Und	Quant.	Valor Unit	Total
11.1.2.1					Valor com BDI =>		1.516,94
Composição	CÓMP-816216 Próprio	Porta de Vidro Temperado 10mm de Abrr 02 Folhas e Bandeiras	ESQV -	UN	1,00000000	4.603,85	4.603,85
Auxiliar	102183 SINAPI	PORTA PIVOTANTE DE VIDRO TEMPERADO, 2 FOLHAS DE 90X210 CM, ESPESSURA DE 10MM, INCLUSIVE ACESSÓRIOS. AF_01/2021	ESQUADRIAS/FERRAGENS/VIDR	UN	1,00000000	1.995,56	1.995,56
Composição	102182 SINAPI	PORTA PIVOTANTE DE VIDRO TEMPERADO, 90X210 CM, ESPESSURA 10 MM, INCLUSIVE ACESSÓRIOS. AF_01/2021	ESQV -	UN	1,00000000	994,68	994,68
Auxiliar	00006111 SINAPI	SERVENTE DE OBRAS	Mão de Obra	H	0,45000000	10,15	4,56
Insumo	00010489 SINAPI	VIDRACEIRO	Mão de Obra	H	0,45000000	13,94	6,27
Insumo	00038169 SINAPI	CONJUNTO DE FERRAGENS PIVO, PARA PORTA PIVOTANTE DE ATE 100 KG, REGULAVEL COM ESFERA, CROMADO - SUPERIOR E INFERIOR - COMPLETO	Material	CJ	2,00000000	50,72	101,44
Insumo	00011499 SINAPI	MOLA HIDRAULICA DE PISO, PARA PORTAS DE ATE 1100 MM E PESO DE ATE 120 KG, COM CORPO EM ACO INOX	Material	UN	3,00000000	433,50	1.300,50
Insumo	00039961 SINAPI	SILICONE ACETICO USO GERAL INCOLOR 280 G	Material	UN	0,30100000	12,35	3,71
Insumo	00010507 SINAPI	VIDRO TEMPERADO INCOLOR E = 10 MM, SEM COLOCACAO	Material	M2	0,46400000	424,86	197,13
11.1.2.2					Valor com BDI =>		5.909,04
Composição	Código Banco	Descrição	Tipo <td>Und</td> <td>Quant.</td> <td>Valor Unit</td> <td>Total</td>	Und	Quant.	Valor Unit	Total
Insumo	102182 SINAPI	PORTA PIVOTANTE DE VIDRO TEMPERADO, 90X210 CM, ESPESSURA 10 MM, INCLUSIVE ACESSÓRIOS. AF_01/2021	ESQV -	UN	1,00000000	994,68	994,68
Insumo	00003104 SINAPI	CONJ. DE FERRAGENS PARA PORTA DE VIDRO TEMPERADO, EM ZAMAC CROMADO, CONTEMPLANDO: DOBRADICA INF.; DOBRADICA SUP.; PIVO PARA DOBRADICA INF.; PIVO PARA DOBRADICA SUP.; FECHADURA CENTRAL EM ZAMC CROMADO; CONTRA FECHADURA DE PRESSAO VIDRO TEMPERADO INCOLOR PARA PORTA DE ABRRIR, E = 10 MM (SEM FERRAGENS E SEM COLOCACAO)	Material	CJ	1,00000000	80,44	80,44
Insumo	00005031 SINAPI	SERVENTE DE OBRAS	Mão de Obra	MZ	1,89000000	459,54	868,53
Insumo	00006111 SINAPI	SERVENTE DE OBRAS	Mão de Obra	H	1,86700000	10,15	18,95
Insumo	00010489 SINAPI	VIDRACEIRO	Mão de Obra	H	1,92000000	13,94	26,76
11.1.3.1					Valor com BDI =>		1.276,67
Composição	Código Banco	Descrição	Tipo <td>Und</td> <td>Quant.</td> <td>Valor Unit</td> <td>Total</td>	Und	Quant.	Valor Unit	Total
Insumo	74136/003 SINAPI	PORTA DE ACO CHAPA 24, DE ENROLAR, RAIADA TRANVISIV, LARGA COM ACABAMENTO EM PINTURA ELETROSTATICA AUTOMÁTICA - BDI = 17,35	ESQV -	MZ	1,00000000	718,91	718,91

CONSTRUTORA PROGRESSO LTDA
Janaina Conde
Diretora

RUA COMETA HALLEY, Nº 03 - SALA 03 - BAIRRO ALEIXO - CEP 69.060-095 MANAUS - AM
TELEFONES: (92) 3584-5159 / 99162-1673
C.N.P.J. 06.219.583/0001-22 INSC. MUNICIPAL 10863901

CONSTRUTORA PROGRESSO LTDA
Christian Bieler
Eng. CIVIL (CREA 9380-D/AM)



Obram

CONTRATAÇÃO DE EMPRESA ESPECIALIZADA PARA PRESTAÇÃO DE SERVIÇOS DE CONSTRUÇÃO DA EDIFICAÇÃO DESTINADA A INSTALAR AS PROMOTORIAS DE JUSTIÇA DA COMARCA DE ITACOAATIARA/AM

Bancos
SINAPI - 07/2021 - Amazonas
SBC - 06/2021 - Amazonas
SICRO3 - 01/2021 - Amazonas
SICRO2 - 11/2016 - Amazonas
ORSE - 05/2021 - Sergipe
SEINFRA - 027 - Ceará

B.D.I: 28,35% Encargos Sociais
Desonerado:
Horista: 86,60%
Mensalista: 49,17%

B.D.I.
DIFERENCIADO: 17,35%

Composições Analíticas com Preço Unitário

Composições Principais

Composição	Código Banco	Descrição	Material	Quant.	Valor Unit	Total
Auiliar	88627 SINAPI	ARGAMASSA TRAÇO 1:0.5:4.5 (EM VOLUME DE CIMENTO, CAL E AREIA MÉDIA ÚMIDA) PARA ASSENTAMENTO DE ALVENARIA, PREPARO MANUAL AF_08/2019	SÊDI - SERVIÇOS DIVERSOS	0,0060000	560,78	3,36
Insuno	00002436 SINAPI	ELETRICISTA	Mão de Obra	0,3500000	16,78	5,87
Insuno	00004750 SINAPI	PEDREIRO	Mão de Obra	0,3500000	13,75	4,81
Insuno	00004783 SINAPI	PINTOR	Mão de Obra	0,4500000	13,75	6,18
Insuno	00006110 SINAPI	SERRALHEIRO	Mão de Obra	1,8000000	23,31	41,95
Insuno	00006111 SINAPI	SERVEANTE DE OBRAS	Mão de Obra	2,7000000	10,15	27,40
Insuno	028090 SBC	ACIONADOR DE FECHADURA ELETRICA 12V POR CONTROLE REMOTO AGL	Material	0,2500000	70,38	17,59
Insuno	3025 ORSE	Bucha de plástico S12 com parafuso - cartela com 2 conjuntos	Material	2,0000000	1,82	3,64
Insuno	00021127 SINAPI	FITA ISOLANTE ADESIVA ANTICHAMA, USO ATE 750 V, EM ROLO DE 19 MM X 5 M	Material	0,1700000	2,59	0,44
Insuno	3024 ORSE	Motor elétrico trifásico, baixa rotação, 1/2CV	Material	1,0000000	237,30	237,30
Insuno	00011149 SINAPI	PRIMER EPOXI	Material	0,0720000	140,45	10,11
Insuno	00005318 SINAPI	SOLVENTE DILUENTE A BASE DE AGUARRAS	Material	0,0300000	9,93	0,29
Insuno	00000154 SINAPI	TINTA / REVESTIMENTO A BASE DE RESINA EPOXI COM ALCATRAO, BICOMPONENTE	Material	0,1480000	39,54	5,85
Insuno	00004910 SINAPI	PORTA DE ENROLAR MANUAL COMPLETA, PERFIL MEIA CANA CEGA, EM ACO GALVANIZADO NATURAL, CHAPA NUMERO 24 (SEM INSTALACAO)	Material	1,0000000	354,12	354,12

Composição	Código Banco	Descrição	Material	Quant.	Valor Unit	Total
1.1.3.4	90838 SINAPI	PORTA SAÍDA DE EMERGÊNCIA 90X210X4CM - FORNECIMENTO E INSTALAÇÃO	ESQV - ESQUADRIAS/FERRAGENS/VIDR	1,0000000	545,57	545,57
Composição	88629 SINAPI	ARGAMASSA TRAÇO 1:3 (EM VOLUME DE CIMENTO E AREIA MÉDIA ÚMIDA), SEDI - SERVIÇOS DIVERSOS	SEDI - SERVIÇOS DIVERSOS	0,0422000	568,76	24,00
Auiliar	00011154 SINAPI	PREPARO MANUAL AF_08/2019	Material	1,0000000	456,37	456,37
Insuno	00006111 SINAPI	PORTA CORTA-FOGO PARA SAÍDA DE EMERGÊNCIA, COM FECHADURA, VAO LUZ DE 90 X 210 CM, CLASSE P-90 (NBR 11742)	Mão de Obra	1,7320000	10,15	17,57
Insuno	00004750 SINAPI	SERVEANTE DE OBRAS	Mão de Obra	3,4640000	13,75	47,63
Insuno	00004750 SINAPI	PEDREIRO	Mão de Obra	31,96	MO com LS =>	68,87
1.1.3.5	100701 SINAPI	PORTA DE FERRO, DE ABRIR, TIPO GRADE COM CHIAPA, COM GUARNIÇÕES	ESQV - ESQUADRIAS/FERRAGENS/VIDR	1,0000000	235,93	235,93
Composição	88627 SINAPI	ARGAMASSA TRAÇO 1:0.5:4.5 (EM VOLUME DE CIMENTO, CAL E AREIA MÉDIA ÚMIDA) PARA ASSENTAMENTO DE ALVENARIA, PREPARO MANUAL AF_08/2019	SEDI - SERVIÇOS DIVERSOS	0,0120000	560,78	6,72
Auiliar						

CONSTRUTORA PROGRESSO LTDA
Jaraguá do Sul
Diretoria

RUA COMETA HALLEY, Nº 03 - SALA 03 - BAIRRO ALEIXO - CEP 69.060-095 MANAUS - AM
TELEFONES: (92) 3584-5159 / 99162-1673
C.N.P.J 06.219.583/0001-22 INSC. MUNICIPAL 1.0863901

CONSTRUTORA PROGRESSO LTDA
Christian Bieler
Eng. Civil CREA 9380-D/AM



Obra

CONTRATAÇÃO DE EMPRESA ESPECIALIZADA PARA PRESTAÇÃO DE SERVIÇOS DE CONSTRUÇÃO DA EDIFICAÇÃO DESTINADA A INSTALAR AS PROMOTORIAS DE JUSTIÇA DA COMARCA DE ITACATIARA/AM

Bancos

SINAPI - 07/2021 - Amazonas
SBC - 06/2021 - Amazonas
SICRO3 - 01/2021 - Amazonas
SICRO2 - 11/2016 - Amazonas
ORSE - 05/2021 - Sergipe
SEINFRA - 027 - Ceará

B.D.I.:

28,35%
Desonerado:
Horista: 86,60%
Mensalista: 49,17%

Encargos Sociais

17,35%
DIFERENCIADO:

Composições Analíticas com Preço Unitário

Composições Principais

Insunmo	Código Banco	Descrição	Material	Und	Quant.	Valor Unit	Total
Insunmo	00004930 SINAPI	PORTA DE ABRIR EM GRADIL COM BARRA CHATA 3 CM X 1/4", COM REQUADRO E GUARNICAO - COMPLETO - ACABAMENTO NATURAL		M2	1,0000000	220,61	220,61
Insunmo	00006111 SINAPI	SERVEANTE DE OBRAS	Mão de Obra	H	0,2290000	10,15	2,32
Insunmo	00004750 SINAPI	PEDREIRO	Mão de Obra	H	0,4570000	13,75	6,28
			MO sem LS =>	LS =>	4,48	MO com LS =>	9,66
			Valor do BDI =>			Valor com BDI =>	302,82
11.1.4.1				Und			Total
Composição				M2	1,0000000	280,91	280,91
Insunmo	112651 SBC	PORTA 1 FOLHA ABRIR-ALUMINIO/VENEZIANA		M2	1,0000000	280,91	280,91
Insunmo	000100 SBC	AREIA GROSSA LAVADA	Material	M3	0,0038678	49,68	0,19
Insunmo	000050 SBC	CIMENTO PORTLAND CP III 32RS NBR 11578 (quilo)	Material	KG	4,6413398	0,86	3,99
Insunmo	029918 SBC	PORTA COM 1 FOLHA VENEZIANA ALUMINIO NATURAL	Material	M2	0,9669458	172,45	166,74
Insunmo	00006111 SINAPI	SERVEANTE DE OBRAS	Mão de Obra	H	3,2876157	10,15	33,36
Insunmo	00006110 SINAPI	SERRALHEIRO	Mão de Obra	H	3,2876157	23,31	76,63
			MO sem LS =>	LS =>	51,05	MO com LS =>	109,99
			Valor do BDI =>			Valor com BDI =>	360,55
11.2.1.1				Und			Total
Composição				M2	1,0000000	378,82	378,82
Insunmo	112182 SBC	JANELA DE CORRER EM ALUMINIO ANODIZADO PRETO		M2	1,0000000	378,82	378,82
Insunmo	000100 SBC	AREIA GROSSA LAVADA	Material	M3	0,0030000	49,68	0,14
Insunmo	000050 SBC	CIMENTO PORTLAND CP III 32RS NBR 11578 (quilo)	Material	KG	1,2000000	0,86	1,03
Insunmo	003467 SBC	JANELA DE CORRER EM ALUMINIO ANODIZADO PRETO	Material	M2	1,0000000	346,10	346,10
Insunmo	00006111 SINAPI	SERVEANTE DE OBRAS	Mão de Obra	H	0,9430000	10,15	9,57
Insunmo	00006110 SINAPI	SERRALHEIRO	Mão de Obra	H	0,9430000	23,31	21,98
			MO sem LS =>	LS =>	14,64	MO com LS =>	31,55
			Valor do BDI =>			Valor com BDI =>	496,22
11.2.1.2				Und			Total
Composição				M2	1,0000000	96,06	96,06
Insunmo	INS-184946 Próprio	Fornecimento e instalação de persianas de PVC texturizado, no modelo vertical, na cor Marfim, com lâminas de 9 cm de largura, acolhíveis e articuláveis para ambos os lados. Com movimento giratório em 180 graus, com trilho de alumínio anodizado, recolhimento das lâminas com corda nylon e corrente de polipropileno (para conexão inferior das lâminas)		M2	1,0000000	94,39	94,39
Insunmo	00025957 SINAPI	MONTADOR DE ESTRUTURAS METÁLICAS	Mão de Obra	H	0,1000000	16,78	1,67
			MO sem LS =>	LS =>	0,78	MO com LS =>	1,67
			Valor do BDI =>			Valor com BDI =>	123,29
11.2.1.3				Und			Total
Composição				M2	1,0000000	96,06	96,06
Insunmo	COMP-066495 Próprio	Fornecimento e instalação de persianas de PVC texturizado, no modelo vertical, na cor Marfim, com lâminas de 9 cm de largura, acolhíveis e articuláveis para ambos os lados. Com movimento giratório em 180 graus, com trilho de alumínio anodizado, recolhimento das lâminas com corda nylon e corrente de polipropileno (para conexão inferior das lâminas)		M2	1,0000000	94,39	94,39
Insunmo	INS-184946 Próprio	MONTADOR DE ESTRUTURAS METÁLICAS	Mão de Obra	H	0,1000000	16,78	1,67
			MO sem LS =>	LS =>	0,78	MO com LS =>	1,67
			Valor do BDI =>			Valor com BDI =>	123,29

CONSTRUTORA PROGRESSO LTDA
Janayna Cordeiro
Diretora

RUA COMETA HALLEY, Nº 03 - SALA 03 - BAIRRO ALEIXO - CEP 69.060-095 MANAUS - AM
TELEFONES: (92) 3584-5159 / 99162-1673
C.N.P.J. 06.219.583/0001-22 INSC. MUNICIPAL. 10863903

CONSTRUTORA PROGRESSO LTDA
Christian Bieler
Emp. CVM CREF 9380-D/AM



Obra
 CONTRATAÇÃO DE EMPRESA ESPECIALIZADA PARA PRESTAÇÃO DE SERVIÇOS DE CONSTRUÇÃO DA EDIFICAÇÃO DESTINADA A INSTALAR AS PROMOTORIAS DE JUSTIÇA DA COMARCA DE ITACATIARA/AM

Bancos
 SINAPI - 07/2021 - Amazonas
 SBC - 06/2021 - Amazonas
 SBCRO3 - 01/2021 - Amazonas
 SBCRO2 - 11/2016 - Amazonas
 ORSE - 05/2021 - Sergipe
 SEINFRA - 027 - Ceará

B.D.I: 28,35%

Encargos Sociais
 Detonerado:
 Horista: 86,60%
 Mensalista: 49,17%

B.D.I.
 DIFERENCIADO: 17,35%

Composições Analíticas com Preço Unitário

Composições Principais

Composição	Código Banco	Descrição	Tipo	Und	Quant	Valor Unit	Total
Insumo	94569 SINAPI	JANELA DE ALUMÍNIO TIPO MAXIM-AR, COM VIDROS, BATENTE E FERRAGENS. EXCLUSIVE ALIZAR, ACABAMENTO E CONTRAMARCO. FORNECIMENTO E INSTALAÇÃO. AF_12/2019	ESQV - OS	M2	1,0000000	387,13	387,13
Insumo	00034381 SINAPI	JANELA MAXIM AR EM ALUMINIO, 80 X 60 CM (A X L), BATENTE/REQUADRO DE 4 A 14 CM, COM VIDRO, SEM GUARNICAO/ALIZAR	Material	UN	2,0833000	161,85	337,18
Insumo	00004377 SINAPI	PARAFUSO DE ACO ZINCADO COM ROSCA SOBERBA, CABECA CHATA E FENDA SIMPLES, DIAMETRO 4,2 MM, COMPRIMENTO * 32 * MM	Material	UN	24,4000000	0,10	2,44
Insumo	00039961 SINAPI	SILICONE ACETICO USO GERAL INCOLOR 280 G	Material	UN	1,2467000	12,35	15,39
Insumo	00006111 SINAPI	SERVENTE DE OBRAS	Mão de Obra	H	0,8530000	10,15	8,65
Insumo	00004750 SINAPI	PEDREIRO	Mão de Obra	H	1,7070000	13,75	23,47
			MO sem LS =>	LS =>	14,91	MO com LS =>	32,12
			Valor do BDI =>		109,75	Valor com BDI =>	496,88
11.2.2.1							
Composição	COMP-659424 Próprio	Vidro Sala de Reconhecimento	SEDI - SERVIÇOS DIVERSOS	M2	1,0000000	1.304,42	1.304,42
Insumo	00006111 SINAPI	SERVENTE DE OBRAS	Mão de Obra	H	0,3500000	10,15	3,55
Insumo	00010489 SINAPI	VIDRACEIRO	Mão de Obra	H	0,3500000	13,94	4,87
Insumo	008428 SBC	FERRAGEM - SUPORTE COM BANDEIRA FIXO EM TUBO QUADRADO - 1203 - TUBO 50x50	Material	UN	1,0000000	124,75	124,75
Insumo	INS-941533 Próprio	INSULFILM ANTI-VANDALISMO PS 4000	Material	M2	1,0100000	74,52	75,26
Insumo	008474 SBC	PERFIL U INOX 304 POLIDOS PARA VIDROS B E 10mm (15x12x15mm)	Material	M	1,0000000	27,87	27,87
Insumo	068110 SBC	VIDRO REFLETIVO ESPELHADO 10mm	Material	M2	1,0000000	1.068,12	1.068,12
			MO sem LS =>	LS =>	3,91	MO com LS =>	8,42
			Valor do BDI =>		369,80	Valor com BDI =>	1.674,22
11.2.2.2							
Composição	COMP-807451 Próprio	PAINEL DE VIDRO FIXO TEMPERADO 10MM, INCLUSIVE FERRAGEM, MONTAGEM E INSTALAÇÃO	SEDI - SERVIÇOS DIVERSOS	M2	1,0000000	941,23	941,23
Composição Auxiliar	112700 SBC	MOLDURA ALUMINIO ANODIZADO PARA VIDRO TEMPERADO	112	M2	1,0000000	535,43	535,43
Insumo	00006111 SINAPI	SERVENTE DE OBRAS	Mão de Obra	H	1,0000000	10,15	10,15
Insumo	00010489 SINAPI	VIDRACEIRO	Mão de Obra	H	1,0000000	13,94	13,94
Insumo	INS-941533 Próprio	INSULFILM ANTI-VANDALISMO PS 4000	Material	M2	1,0000000	74,52	74,52
Insumo	017266 SBC	VIDRO TEMPERADO INCOLOR 10mm	Material	M2	1,0000000	307,19	307,19
			MO sem LS =>	LS =>	32,95	MO com LS =>	71,00
			Valor do BDI =>		266,84	Valor com BDI =>	1.208,07
11.3.1							
Composição	C1426 SEINFRA	GRADE DE FERRO DE PROTEÇÃO	ESQUADRIAS METÁLICAS	M2	1,0000000	155,02	155,02
Insumo	10141 SEINFRA	CAL-HIDRATADA	Material	KG	0,5678875	0,91	0,51
Insumo	10805 SEINFRA	CIMENTO PORTLAND	Material	KG	2,8294744	0,46	1,30
Insumo	10109 SEINFRA	AREIA MEDIA	Material	M3	0,0079704	55,89	0,44

CONSTRUTORA PROGRESSO LTDA
 January Conde
 Diretora

RUA COMETA HALLEY, Nº 03 - SALA 03 - BAIRRO ALEIXO - CEP 69.060-095 - MANAUS - AM
 TELEFONES: (92) 3584-5159 / 99162-1673
 C.N.P.J 06.219.583/0001-22 INSC. MUNICIPAL 10863901

CONSTRUTORA PROGRESSO LTDA
 Christian Bleier
 Engº CIVIL CREA 9380-D/AM



Obra

CONTRATAÇÃO DE EMPRESA ESPECIALIZADA PARA PRESTAÇÃO DE SERVIÇOS DE CONSTRUÇÃO DA EDIFICAÇÃO DESTINADA A INSTALAR AS PROMOTORIAS DE JUSTIÇA DA COMARCA DE ITACOAATIARA/AM

Bancos

SINAPI - 07/2021 - Amazonas
SBC - 06/2021 - Amazonas
SICRO3 - 01/2021 - Amazonas
SICRO2 - 11/2016 - Amazonas
ORSE - 05/2021 - Sergipe
SEINFRA - 027 - Ceará

B.D.I:

28,35%
B.D.I.
DIFERENCIADO: 17,35%

Encargos Sociais

Desonerado:
Horista: 86,60%
Mensalista: 49,17%

Composições Analíticas com Preço Unitário

Composições Principais

Insuno	Código Banco	Descrição	Material	Und	Quant.	Valor Unit	Total
Insuno	11222 SEINFRA	GRADE DE FERRO		M2	0,9962938	81,66	81,35
Insuno	00006111 SINAPI	SERVENTE DE OBRAS	Mão de Obra	H	2,9888814	10,15	30,33
Insuno	00004750 SINAPI	PEDREIRO	Mão de Obra	H	2,9888814	13,75	41,09
			MO sem LS =>	LS =>	33,15	MO com LS =>	71,42
			Valor do BDI =>		43,95	Valor com BDI =>	198,97
12.1							320,61
Composição	102165 SINAPI	INSTALAÇÃO DE VIDRO LISO FUMÊ, E = 5 MM, EM ESQUADRIA DE ALUMÍNIO OU PVC, FIXADO COM BAGUETE. AF_01/2021.P	ESQV - ESQUADRIAS/FERRAGENS/VIDR	M2	1,0000000	320,61	320,61
Insuno	00039432 SINAPI	FITA DE PAPEL REFORÇADA COM LAMINA DE METAL PARA REFORÇO DE CANTOS DE CHAPA DE GESSO PARA DRYWALL	Material	M	5,2100000	2,00	10,42
Insuno	00020259 SINAPI	PERFIL DE BORRACHA EPDM MACIÇO *12 X 15* MM PARA ESQUADRIAS	Material	M	5,9500000	7,70	45,81
Insuno	00021107 SINAPI	VIDRO LISO FUMÊ, E = 5 MM - SEM COLOCACAO	Material	M2	1,0000000	249,46	249,46
Insuno	00006111 SINAPI	SERVENTE DE OBRAS	Mão de Obra	H	0,6090000	10,15	6,18
Insuno	00010489 SINAPI	VIDRACEIRO	Mão de Obra	H	0,6270000	13,94	8,74
			MO sem LS =>	LS =>	6,92	MO com LS =>	14,92
			Valor do BDI =>		90,89	Valor com BDI =>	411,50
13.1.2							77,17
Composição	89957 SINAPI	PONTO DE CONSUMO TERMINAL DE ÁGUA FRIA (SUBRAMAL) COM TUBULAÇÃO DE PVC, DN 25 MM, INSTALADO EM RAMAL DE ÁGUA, SANITÁRIAS	INHI - INSTALAÇÕES HIDROS SANITÁRIAS	UN	1,0000000	77,17	77,17
Composição	89356 SINAPI	TUBO, PVC, SOLDÁVEL, DN 25MM, INSTALADO EM RAMAL OU SUB-RAMAL DE ÁGUA - FORNECIMENTO E INSTALAÇÃO. AF_12/2014	INHI - INSTALAÇÕES HIDROS SANITÁRIAS	M	2,1400000	11,73	25,10
Auxiliar	89366 SINAPI	JOELHO 90 GRAUS COM BUCHA DE LATÃO, PVC, SOLDÁVEL, DN 25MM, X 3/4" INSTALADO EM RAMAL OU SUB-RAMAL DE ÁGUA - FORNECIMENTO E INSTALAÇÃO. AF_12/2014	INHI - INSTALAÇÕES HIDROS SANITÁRIAS	UN	1,0000000	9,42	9,42
Composição	89362 SINAPI	JOELHO 90 GRAUS, PVC, SOLDÁVEL, DN 25MM, INSTALADO EM RAMAL OU SUB-RAMAL DE ÁGUA - FORNECIMENTO E INSTALAÇÃO. AF_12/2014	INHI - INSTALAÇÕES HIDROS SANITÁRIAS	UN	1,1800000	4,79	5,65
Composição	89395 SINAPI	TE, PVC, SOLDÁVEL, DN 25MM, INSTALADO EM RAMAL OU SUB-RAMAL DE ÁGUA - FORNECIMENTO E INSTALAÇÃO. AF_12/2014	INHI - INSTALAÇÕES HIDROS SANITÁRIAS	UN	0,8900000	6,73	5,98
Auxiliar	90443 SINAPI	RASGO EM ALVENARIA PARA RAMAIS/ DISTRIBUIÇÃO COM DIAMETROS MENORES OU IGUAIS A 40 MM. AF_05/2015	INHI - INSTALAÇÕES HIDROS SANITÁRIAS	M	2,1400000	6,88	14,72
Composição	90466 SINAPI	CHUMBAMENTO LINEAR EM ALVENARIA PARA RAMAIS/DISTRIBUIÇÃO COM DIAMETROS MENORES OU IGUAIS A 40 MM. AF_05/2015	INHI - INSTALAÇÕES HIDROS SANITÁRIAS	M	2,1400000	7,62	16,30
Auxiliar			MO sem LS =>	LS =>	27,31	MO com LS =>	58,84
			Valor do BDI =>		21,88	Valor com BDI =>	99,05
13.1.3							1.961,47
Composição	CDMP-176591 Próprio	Fornecimento e Instalação de Caixas d'água	SEDI - SERVIÇOS DIVERSOS	UN	1,0000000	1.961,47	1.961,47
Insuno	00002696 SINAPI	ENCANADOR OU BOMBEIRO HIDRAULICO	Mão de Obra	H	0,8500000	13,75	11,68
Insuno	00006111 SINAPI	SERVENTE DE OBRAS	Mão de Obra	H	0,8500000	10,15	8,62

CONSTRUTORA PROGRESSO LTDA
Janayna Conde
Diretora

RUA COMETA HALLEY, Nº 03 - SALA 03 - BAIRRO ALEIXO - CEP 69.060-095 MANAUS - AM
TELEFONES: (92) 3584-5159 / 99162-1673
C.N.P.J. 06.219.583/0001-22 INSC. MUNICIPAL 10863901

CONSTRUTORA PROGRESSO LTDA
Christian Bleier
Engº Civil CRA 93580/AM



Obra

CONTRATAÇÃO DE EMPRESA ESPECIALIZADA PARA PRESTAÇÃO DE SERVIÇOS DE CONSTRUÇÃO DA EDIFICAÇÃO DESTINADA A INSTALAR AS PROMOTORIAS DE JUSTIÇA DA COMARCA DE ITACOATIARA/AM

CONSTRUÇÃO DE ARRUA

Bancos

SINAPI - 07/2021 - Amazonas
SBC - 06/2021 - Amazonas
SICRO3 - 01/2021 - Amazonas
SICRO2 - 11/2016 - Amazonas
ORSE - 05/2021 - Sergipe
SEINFRA - 027 - Ceará

B.D.I:

28,35%
Encargos Sociais
Desonerado:
Horista: 86,60%
Mensalista: 49,17%
B.D.I.
DIFERENCIADO: 17,35%

Composições Analíticas com Preço Unitário

Composições Principais

Insuno	Código Banco	Descrição	Material	Und	Quant.	Valor Unit	Total
00000095	SINAPI	ADAPTADOR PVC SOLDÁVEL, COM FLANGE E ANEL DE VEDACAO, 20 MM X 1/2", PARA CAIXA D'AGUA	Material	UN	3,00000000	6,87	20,61
00000086	SINAPI	ADAPTADOR PVC SOLDÁVEL, COM FLANGES LIVRES, 40 MM X 1 1/4", PARA CAIXA D'AGUA	Material	UN	10,00000000	25,27	252,70
00000122	SINAPI	ADESIVO PLASTICO PARA PVC, FRASCO COM 850 GR	Material	UN	0,00800000	48,61	0,38
00011869	SINAPI	CAIXA D'AGUA FIBRA DE VIDRO PARA 1500 LITROS, COM TAMPA	Material	UN	2,00000000	695,73	1.391,46
00003542	SINAPI	JOELHO PVC, SOLDÁVEL, 90 GRAUS, 20 MM, PARA AGUA FRIA PREDIAL	Material	UN	6,00000000	0,37	2,22
00003535	SINAPI	JOELHO PVC, SOLDÁVEL, 90 GRAUS, 40 MM, PARA AGUA FRIA PREDIAL	Material	UN	3,00000000	3,68	11,04
00011676	SINAPI	REGISTRO DE ESFERA, PVC, COM VOLANTE, VS, SOLDÁVEL, DN 40 MM, COM CORPO DIVIDIDO	Material	UN	4,00000000	37,83	151,32
00007141	SINAPI	TE SOLDÁVEL, PVC, 90 GRAUS, 40 MM, PARA AGUA FRIA PREDIAL (NBR 5648)	Material	UN	2,00000000	6,41	12,82
00011824	SINAPI	TORNEIRA DE BOIA VAZAO TOTAL PARA CAIXA D'AGUA, 3/4", COM HASTE E TORNEIRA METALICOS E BALAO PLASTICO	Material	UN	3,00000000	27,38	82,14
INS-953604	Próprio	Válvula de retenção de fluxo 40mm	Material	UN	1,00000000	16,48	16,48
		MO sem LS =>		LS =>	9,42	MO com LS =>	20,30
		Valor do BDI =>				Valor com BDI =>	2517,55

13.1.5	Código Banco	Descrição	Material	Und	Quant.	Valor Unit	Total
1027	ORSE	Tubo pvc rígido soldável marrom, p/ água, d = 20 mm (1/2")	Tubos e Conexões de PVC Rígido	m	1,00000000	7,80	7,80
2483	ORSE	Enchimento de rasgos em alvenaria e concreto para tubulação diâm 1/2" a 1"	Enchimento de Rasgos em Alvenaria ou Concreto	m	1,01000000	3,54	3,57
138	ORSE	Adesivo pvc em frasco de 850 gramas	Material	kg	0,00040000	66,00	0,02
2036	ORSE	Solucao limpadora pvc	Material	l	0,00020000	48,71	0,00
00002696	SINAPI	ENCANADOR OU BOMBEIRO HIDRAULICO	Mão de Obra	H	0,09800000	13,75	1,23
00006111	SINAPI	SERVEANTE DE OBRAS	Mão de Obra	H	0,09000000	10,15	0,91
00009867	SINAPI	TUBO PVC, SOLDÁVEL, DN 20 MM, AGUA FRIA (NBR-5648)	Material	M	1,01000000	2,05	2,07
		MO sem LS =>		LS =>	2,01	MO com LS =>	4,34
		Valor do BDI =>				Valor com BDI =>	10,01
13.1.6	Código Banco	Descrição	Material <th>Und</th> <th>Quant.</th> <th>Valor Unit</th> <th>Total</th>	Und	Quant.	Valor Unit	Total
1167	ORSE	Te 90º de pvc rígido soldável, marrom diâm = 20mm	Tubos e Conexões de PVC Rígido	UN	1,00000000	6,00	6,00
138	ORSE	Adesivo pvc em frasco de 850 gramas	Material	kg	0,00800000	66,00	0,52
2036	ORSE	Solucao limpadora pvc	Material	l	0,00300000	48,71	0,14
00002696	SINAPI	ENCANADOR OU BOMBEIRO HIDRAULICO	Mão de Obra	H	0,19000000	13,75	2,61
00006111	SINAPI	SERVEANTE DE OBRAS	Mão de Obra	H	0,19000000	10,15	1,92
00007138	SINAPI	TE SOLDÁVEL, PVC, 90 GRAUS, 20 MM, PARA AGUA FRIA PREDIAL (NBR 5648)	Material	UN	1,00000000	0,81	0,81
		MO sem LS =>		LS =>	2,10	MO com LS =>	4,53
		Valor do BDI =>				Valor com BDI =>	7,70
13.1.8	Código Banco	Descrição	Material <th>Und</th> <th>Quant.</th> <th>Valor Unit</th> <th>Total</th>	Und	Quant.	Valor Unit	Total

CONSTRUTORA PROGRESSO LTDA
Janayra Conde
Diretora

CONSTRUTORA PROGRESSO LTDA
Christian Bleier
Engº Civil CRB 9380-D/AM

RUA COMETA HALLEY, Nº 03 - SALA 03 - BAIRRO ALEIXO - CEP 69.060-095 MANAUS - AM
TELEFONES: (92) 3584-5159 / 99162-1673
C.N.P.J 06.219.583/0001-22 INSC. MUNICIPAL 10863901



Obra

CONTRATAÇÃO DE EMPRESA ESPECIALIZADA PARA PRESTAÇÃO DE SERVIÇOS DE CONSTRUÇÃO DA EDIFICAÇÃO DESTINADA A INSTALAR AS PROMOTORIAS DE JUSTIÇA DA COMARCA DE ITACOAATIARA/AM

Bancos
 SINAPI - 07/2021 - Amazonas
 SBC - 06/2021 - Amazonas
 SICRO3 - 01/2021 - Amazonas
 SICRO2 - 11/2016 - Amazonas
 ORSE - 05/2021 - Sergipe
 SEINFRA - 027 - Ceará

B.D.I:
 Encargos Sociais 28,35%
 Desonerado:
 Horista: 86,60%
 Mensalista: 49,17%

B.D.I.
 DIFERENCIADO: 17,35%

Composições Analíticas com Preço Unitário

Composições Principais

Composição	Código	Ranco	Descrição	Quant.	Valor Unit.	Total
	89404	SINAPI	JOELHO 90 GRAUS, PVC, SOLDÁVEL, DN 20MM, INSTALADO EM RAMAL DE DISTRIBUIÇÃO DE ÁGUA - FORNECIMENTO E INSTALAÇÃO. AF. 12/2014	UN	2,74	2,74
Insumo	0000122	SINAPI	ADESIVO PLÁSTICO PARA PVC, FRASCO COM 850 GR	UN	48,61	0,29
Insumo	00003542	SINAPI	JOELHO PVC, SOLDÁVEL, 90 GRAUS, 20 MM, PARA ÁGUA FRIA PREDIAL	UN	0,37	0,37
Insumo	00038383	SINAPI	LIXA D'ÁGUA EM FOLHA, GRAO 100	UN	1,07	0,02
Insumo	00020083	SINAPI	SOLUÇÃO LIMPADORA PARA PVC, FRASCO COM 1000 CM3	UN	38,75	0,23
Insumo	00006111	SINAPI	SERVELENTE DE OBRAS	H	10,15	0,78
Insumo	00002696	SINAPI	ENCANADOR OU BOMBEIRO HIDRAULICO	H	13,75	1,05
			MO sem LS =>	LS =>	0,85	MO com LS =>
			Valor do BDI =>		0,78	3,52
13.1.9			Total			11,74

Composição	Código	Ranco	Descrição	Quant.	Valor Unit.	Total
	1047	ORSE	Adaptador de pvc rígido soldável c/ flanges livres p/ caixa de água diâmetro 20mm x 1/2"	UN	11,74	11,74
Insumo	120	ORSE	Adaptador pvc rígido soldável c/ flanges livres p/ caixa água d= 20mm x 1/2"	UN	9,17	9,17
Insumo	138	ORSE	Adesivo pvc em frasco de 850 gramas	kg	66,00	0,13
Insumo	981	ORSE	Fita veda rosca 18mm	m	0,27	0,16
Insumo	2036	ORSE	Solução limpadora pvc	l	48,71	0,14
Insumo	00002696	SINAPI	ENCANADOR OU BOMBEIRO HIDRAULICO	H	13,75	1,23
Insumo	00006111	SINAPI	SERVELENTE DE OBRAS	H	10,15	0,91
			MO sem LS =>	LS =>	0,99	MO com LS =>
			Valor do BDI =>		3,33	2,14
13.2.1			Total			15,07

Composição	Código	Ranco	Descrição	Quant.	Valor Unit.	Total
	94710	SINAPI	ADAPTADOR COM FLANGES LIVRES, PVC, SOLDÁVEL, DN 40 MM X 1 1/4, INSTALADO EM RESERVAÇÃO DE ÁGUA DE EDIFICAÇÃO QUE POSSUA RESERVATÓRIO DE FIBRA/FIBROCIMENTO FORNECIMENTO E INSTALAÇÃO. AF.06/2016	UN	31,92	31,92
Insumo	00000086	SINAPI	ADAPTADOR PVC SOLDÁVEL COM FLANGES LIVRES, 40 MM X 1 1/4", PARA CAIXA D'ÁGUA	UN	25,27	25,27
Insumo	00020080	SINAPI	ADESIVO PLÁSTICO PARA PVC, FRASCO COM 175 GR	UN	15,43	0,70
Insumo	00038383	SINAPI	LIXA D'ÁGUA EM FOLHA, GRAO 100	UN	1,07	0,02
Insumo	00020083	SINAPI	SOLUÇÃO LIMPADORA PARA PVC, FRASCO COM 1000 CM3	UN	38,75	0,42
Insumo	00006111	SINAPI	SERVELENTE DE OBRAS	H	10,15	2,34
Insumo	00002696	SINAPI	ENCANADOR OU BOMBEIRO HIDRAULICO	H	13,75	3,17
			MO sem LS =>	LS =>	2,56	MO com LS =>
			Valor do BDI =>		9,05	5,51
13.2.2			Total			40,97

CONSTRUTORA PROGRESSO LTDA
 Janayma Conde
 Diretora

RUA COMETA HALLEY, Nº 03 - SALA 03 - BAIRRO ALEIXO - CEP 69.060-095 MANAUS - AM
 TELEFONES: (92) 3584-5159 / 99162-1673
 C.N.P.J. 06.219.583/0001-22 INSC. MUNICIPAL. 10863901

CONSTRUTORA PROGRESSO LTDA
 Christian Bleier
 Engº CIVIL CREA 9386-D/AM



Obra

CONTRATAÇÃO DE EMPRESA ESPECIALIZADA PARA PRESTAÇÃO DE SERVIÇOS DE CONSTRUÇÃO DA EDIFICAÇÃO DESTINADA A INSTALAR AS PROMOTORIAS DE JUSTIÇA DA COMARCA DE ITACATIARA/AM

Bancos

SINAPI - 07/2021 - Amazonas
SBC - 06/2021 - Amazonas
SICRO3 - 01/2021 - Amazonas
SICRO2 - 11/2016 - Amazonas
ORSE - 05/2021 - Serpípe
SEINFRA - 027 - Ceará

B.D.I:

28,35%
B.D.I.
DIFERENCIADO: 17,35%

Encargos Sociais

Desoneração:
Hortista: 86,60%
Mensalista: 49,17%

Composições Analíticas com Preço Unitário

Composições Principais

Composição	Código Banco	Descrição	Quant.	Valor Unit	Total
89538 SINAPI	1080 ORSE	ADAPTADOR CURTO COM BOLSA E ROSCA PARA REGISTRO, PVC, SOLDÁVEL, DN 25MM X 3/4" INSTALADO EM PRUMADA DE ÁGUA - FORNECIMENTO E INSTALAÇÃO. AF_12/2014	UN	2,23	2,23
00000065 SINAPI		ADAPTADOR PVC SOLDÁVEL CURTO COM BOLSA E ROSCA, 25 MM X 3/4", PARA AGUA FRIA	UN	0,62	0,62
00000122 SINAPI		ADESIVO PLÁSTICO PARA PVC, FRASCO COM 850 GR	UN	48,61	48,61
00038383 SINAPI		LIXA D'ÁGUA EM FOLHA, GRAO 100	UN	1,07	1,07
00020983 SINAPI		SOLUÇÃO LIMPADORA PARA PVC, FRASCO COM 1000 CM3	UN	38,75	38,75
00006111 SINAPI		SERVENTE DE OBRAS	H	10,15	10,15
00002696 SINAPI		ENCANADOR OU BOMBEIRO HIDRAULICO	H	13,75	13,75
		MO sem LS =>	LS =>	0,44	0,44
		Valor do BDI =>		0,95	0,95
		Valor com BDI =>		2,86	2,86
13.2.3		Total			9,35

Composição	Código Banco	Descrição	Quant.	Valor Unit	Total
138 ORSE		Adevido pvc em frasco de 850 gramas	kg	66,00	0,13
2036 ORSE		Solucao limpadora pvc	l	48,71	1,51
00000833 SINAPI		BUCHA DE REDUCAO DE PVC, SOLDÁVEL, LONGA, COM 40 X 20 MM, PARA AGUA FRIA PREDIAL	UN	2,46	2,46
00002696 SINAPI		ENCANADOR OU BOMBEIRO HIDRAULICO	H	13,75	3,02
00006111 SINAPI		SERVENTE DE OBRAS	H	10,15	2,23
		MO sem LS =>	LS =>	2,81	5,25
		Valor do BDI =>		2,65	12,00
		Valor com BDI =>		12,05	12,05
13.2.4		Total			12,05

Composição	Código Banco	Descrição	Quant.	Valor Unit	Total
89499 SINAPI		CURVA 90 GRAUS, PVC, SOLDÁVEL, DN 40MM, INSTALADO EM PRUMADA DE ÁGUA - FORNECIMENTO E INSTALAÇÃO. AF_12/2014	UN	12,05	12,05
00000122 SINAPI		ADESIVO PLÁSTICO PARA PVC, FRASCO COM 850 GR	UN	48,61	0,58
00001958 SINAPI		CURVA DE PVC 90 GRAUS, SOLDÁVEL, 40 MM, PARA AGUA FRIA PREDIAL (NBR 5648)	UN	8,79	8,79
00038383 SINAPI		LIXA D'ÁGUA EM FOLHA, GRAO 100	UN	1,07	0,02
00020983 SINAPI		SOLUÇÃO LIMPADORA PARA PVC, FRASCO COM 1000 CM3	UN	38,75	0,54
00006111 SINAPI		SERVENTE DE OBRAS	H	10,15	0,90
00002696 SINAPI		ENCANADOR OU BOMBEIRO HIDRAULICO	H	13,75	1,22
		MO sem LS =>	LS =>	1,14	2,12
		Valor do BDI =>		3,42	15,47
		Valor com BDI =>		9,15	9,15
13.2.5		Total			9,15

Composição	Código Banco	Descrição	Quant.	Valor Unit	Total
89618 SINAPI		TÊ COM BUCHA DE LATÃO NA BOLSA CENTRAL, PVC, SOLDÁVEL, DN 25MM X 1/2" INSTALADO EM PRUMADA DE ÁGUA - FORNECIMENTO E INSTALAÇÃO. AF_12/2014	UN	9,15	9,15
00000122 SINAPI		ADESIVO PLÁSTICO PARA PVC, FRASCO COM 850 GR	UN	48,61	0,53

CONSTRUTORA PROGRESSO LTDA
Jenayrin Conde
Diretora

RUA COMETA HALLEY, Nº 03 - SALA 03 - BAIRRO ALEIXO - CEP 69.060-095 MANAUS - AM
TELEFONES: (92) 3584-5159 / 99162-1673
C.N.P.J. 06.219.563/0001-22 INSC. MUNICIPAL. 10863901

CONSTRUTORA PROGRESSO LTDA
Christian Blefer
Engº CMI CREA 3780-0/AM

Obra



CONTRATAÇÃO DE EMPRESA ESPECIALIZADA PARA PRESTAÇÃO DE SERVIÇOS DE CONSTRUÇÃO DA EDIFICAÇÃO DESTINADA A INSTALAR AS PROMOTORIAS DE JUSTIÇA DA COMARCA DE ITACOAATIARA/AM

Bancos
SINAPI - 07/2021 - Amazonas
SBC - 06/2021 - Amazonas
SICRO3 - 01/2021 - Amazonas
SICRO2 - 11/2016 - Amazonas
ORSE - 05/2021 - Sergipe
SEINFRA - 027 - Ceará

Encargos Sociais

Desonerado:
Horista: 86,60%
Mensalista: 49,17%

28,35%

B.D.I.:

B.D.I.
DIFERENCIADO: 17,35%

Composições Analíticas com Preço Unitário

Composições Principais

Insumo	Código Banco	Descrição	Material	Quant.	Valor Unit	Total
Insumo	00038383 SINAPI	LIXA D'AGUA EM FOLHA, GRAO 100	Material	0,02000000	1,07	0,02
Insumo	00026983 SINAPI	SOLUCAO LIMPADORA PARA PVC, FRASCO COM 1000 CM3	Material	0,01200000	38,75	0,46
Insumo	00007137 SINAPI	TE PVC SOLDAVEL, COM BUCHA DE LATAO NA BOLSA CENTRAL, 90 GRAUS, 25 MM X 1/2", PARA AGUA FRIA PREDIAL	Material	1,00000000	6,23	6,23
Insumo	00006111 SINAPI	SERVEANTE DE OBRAS	Mão de Obra	0,08000000	10,15	0,81
Insumo	00002696 SINAPI	ENCANADOR OU BOMBEIRO HIDRAULICO	Mão de Obra	0,08000000	13,75	1,10
			MO sem LS =>	0,89	MO com LS =>	1,91
			Valor do BDI =>			11,74
13.2.6			Und		Valor Unit	Total
Composição	1030 ORSE	Tubo pvc rígido soldável marrom p/ água, d = 40 mm (1 1/4")	Tubos e Conexões de PVC Rígido	1,00000000	26,54	26,54
Auxiliar	2477 ORSE	Rasgos em alvenaria para passagem de tubulação diâmetro 1 1/4" a 2"	Execução de Rasgos em Alvenaria e Concretos para Passagem de	1,01000000	6,30	6,36
Auxiliar	2484 ORSE	Enchimento de rasgos em alvenaria e concreto para tubulação diâmetro 1 1/4" a 2"	Enchimento de Rasgos em Alvenaria ou Concreto	1,01000000	6,60	6,66
Insumo	138 ORSE	Adesivo pvc em frasco de 850 gramas	Material	0,00080000	66,00	0,05
Insumo	2036 ORSE	Solução limpadora pvc	Material	0,00030000	48,71	0,01
Insumo	00002696 SINAPI	ENCANADOR OU BOMBEIRO HIDRAULICO	Mão de Obra	0,20000000	13,75	2,75
Insumo	00006111 SINAPI	SERVEANTE DE OBRAS	Mão de Obra	0,20000000	10,15	2,03
Insumo	00009874 SINAPI	TUBO PVC, SOLDAVEL, DN 40 MM, AGUA FRIA (NBR-5648)	Material	1,01000000	8,60	8,68
			MO sem LS =>	7,19	MO com LS =>	15,50
			Valor do BDI =>			34,06
13.2.7			Und		Valor Unit	Total
Composição	1073 ORSE	Bucha de redução curta de pvc rígido soldável, marrom, diâmetro = 40 x 32mm	Tubos e Conexões de PVC Rígido	1,00000000	6,24	6,24
Insumo	138 ORSE	Adesivo pvc em frasco de 850 gramas	Material	0,00900000	66,00	0,59
Insumo	2036 ORSE	Solução limpadora pvc	Material	0,01300000	48,71	0,63
Insumo	00000812 SINAPI	BUCHA DE REDUCAO DE PVC, SOLDAVEL, CURTA, COM 40 X 32 MM, PARA AGUA FRIA PREDIAL	Material	1,00000000	1,68	1,68
Insumo	00002696 SINAPI	ENCANADOR OU BOMBEIRO HIDRAULICO	Mão de Obra	0,14000000	13,75	1,92
Insumo	00006111 SINAPI	SERVEANTE DE OBRAS	Mão de Obra	0,14000000	10,15	1,42
			MO sem LS =>	1,79	MO com LS =>	3,34
			Valor do BDI =>			8,01
13.2.8			Und		Valor Unit	Total
Composição	1144 ORSE	Joelho de redução 90º de pvc rígido soldável, marrom diâmetro = 32 x 25mm	Tubos e Conexões de PVC Rígido	1,00000000	7,94	7,94
Insumo	138 ORSE	Adesivo pvc em frasco de 850 gramas	Material	0,00600000	66,00	0,39
Insumo	2036 ORSE	Solução limpadora pvc	Material	0,01000000	48,71	0,48
Insumo	00002696 SINAPI	ENCANADOR OU BOMBEIRO HIDRAULICO	Mão de Obra	0,18000000	13,75	2,47
Insumo	00003538 SINAPI	JOELHO DE REDUCAO, PVC SOLDAVEL, 90 GRAUS, 32 MM X 25 MM, PARA AGUA FRIA PREDIAL	Material	3,00000000	2,78	2,78
Insumo	00006111 SINAPI	SERVEANTE DE OBRAS	Mão de Obra	0,18000000	10,15	1,82
			MO sem LS =>	1,99	MO com LS =>	4,29

CONSTRUTORA PROGRESSO LTDA
Janayna Cláudia
Diretor(a)

CONSTRUTORA PROGRESSO LTDA
Christian Bielef
Eng. Civil CREA 1385-D/AM

RUA COMETA HALLEY, Nº 03 - SALA 03 - BAIRRO ALEIXO - CEP 69.060-095 MANAUS - AM
TELEFONES: (92) 3584-5159 / 99162-1673
C.N.P.J 06.219.583/0001-22 INSC. MUNICIPAL 10863901



Obra
CONTRATAÇÃO DE EMPRESA ESPECIALIZADA PARA PRESTAÇÃO DE SERVIÇOS DE CONSTRUÇÃO DA EDIFICAÇÃO DESTINADA A INSTALAR AS PROMOTORIAS DE JUSTIÇA DA COMARCA DE ITACOAATIARA/AM

Bancos
 SINAPI - 07/2021 - Amazonas
 SBC - 06/2021 - Amazonas
 SICRO3 - 01/2021 - Amazonas
 SICRO2 - 11/2016 - Amazonas
 ORSE - 05/2021 - Sergipe
 SEINFRA - 027 - Ceará

B.D.I:
 28,35% Encargos Sociais
 Desonerado:
 Hora: 86,60%
 Mensalista: 49,17%

B.D.I.
 DIFERENCIADO: 17,35%

Composições Analíticas com Preço Unitário

Composições Principais

Composição	Código Banco	Descrição	Valor do BDI =>	2,25	Und	Quant.	Valor com BDI =>	10,19	Total
13.2.10	1081 ORSE	Bucha de redução longa de pvc rígido soldável, marrom, diâmm = 40 x 25mm			UN	1,00000000	9,73	9,73	9,73
Insumo	138 ORSE	Adesivo pvc em frasco de 850 gramas			kg	0,00200000	66,00	0,13	0,13
Insumo	2036 ORSE	Solucao limpadora pvc			l	0,03400000	48,71	1,65	1,65
Insumo	00000834 SINAPI	BUCHA DE REDUCAO DE PVC, SOLDAVEL, LONGA, COM 40 X 25 MM, PARA AGUA FRIA PREDIAL			UN	1,00000000	2,70	2,70	2,70
Insumo	00002696 SINAPI	ENCANADOR OU BOMBEIRO HIDRAULICO			H	0,22000000	13,75	3,02	3,02
Insumo	00006111 SINAPI	SERVEENTE DE OBRAS			H	0,22000000	10,15	2,23	2,23
		MO sem LS =>	2,81	LS =>		2,44	MO com LS =>	5,25	5,25
13.2.11		Valor do BDI =>	2,76				Valor com BDI =>	12,49	12,49
Composição	Código Banco	Descrição	Valor do BDI =>		Und	Quant.	Valor Unit.	Total	
Insumo	1168 ORSE	Tê 90º de pvc rígido soldável, marrom diâmm = 25mm			UN	1,00000000	6,19	6,19	6,19
Insumo	138 ORSE	Adesivo pvc em frasco de 850 gramas			kg	0,00900000	66,00	0,59	0,59
Insumo	2036 ORSE	Solucao limpadora pvc			l	0,00400000	48,71	0,19	0,19
Insumo	00002696 SINAPI	ENCANADOR OU BOMBEIRO HIDRAULICO			H	0,19000000	13,75	2,61	2,61
Insumo	00006111 SINAPI	SERVEENTE DE OBRAS			H	0,19000000	10,15	1,92	1,92
Insumo	00007139 SINAPI	TE SOLDAVEL, PVC, 90 GRAUS, 25 MM, PARA AGUA FRIA PREDIAL (NBR 5648)			UN	1,00000000	0,88	0,88	0,88
		MO sem LS =>	2,43	LS =>		2,10	MO com LS =>	4,53	4,53
13.2.12		Valor do BDI =>	1,75				Valor com BDI =>	7,94	7,94
Composição	Código Banco	Descrição	Valor do BDI =>		Und	Quant.	Valor Unit.	Total	
Insumo	1170 ORSE	Tê 90º de pvc rígido soldável, marrom diâmm = 40mm			UN	1,00000000	14,85	14,85	14,85
Insumo	138 ORSE	Adesivo pvc em frasco de 850 gramas			kg	0,01500000	66,00	0,99	0,99
Insumo	2036 ORSE	Solucao limpadora pvc			l	0,00600000	48,71	0,29	0,29
Insumo	00002696 SINAPI	ENCANADOR OU BOMBEIRO HIDRAULICO			H	0,30000000	13,75	4,12	4,12
Insumo	00006111 SINAPI	SERVEENTE DE OBRAS			H	0,30000000	10,15	3,04	3,04
Insumo	00007141 SINAPI	TE SOLDAVEL, PVC, 90 GRAUS, 40 MM, PARA AGUA FRIA PREDIAL (NBR 5648)			UN	1,00000000	6,41	6,41	6,41
		MO sem LS =>	3,84	LS =>		3,32	MO com LS =>	7,16	7,16
13.2.14		Valor do BDI =>	4,21				Valor com BDI =>	19,06	19,06
Composição	Código Banco	Descrição	Valor do BDI =>		Und	Quant.	Valor Unit.	Total	
Insumo	94491 SINAPI	REGISTRO DE ESFERA, PVC, SOLDÁVEL DN 40 MM, INSTALADO EM RESERVAÇÃO DE ÁGUA DE EDIFICAÇÃO QUE POSSUA RESERVATÓRIO DE FIBRA/FIBROCIMENTO FORNECIMENTO E INSTALAÇÃO. AF_06/2016			UN	1,00000000	34,73	34,73	34,73
Insumo	00020060 SINAPI	ADESIVO PLASTICO PARA PVC, FRASCO COM 175 GR			UN	0,10700000	15,43	1,65	1,65
Insumo	00038383 SINAPI	LIXA D'AGUA EM FOLHA, GRAD 100			UN	0,03400000	1,07	0,03	0,03
Insumo	00020063 SINAPI	SOLUCAO LIMPADORA PARA PVC, FRASCO COM 1000 CM3			UN	0,02700000	38,75	1,04	1,04

CONSTRUTORA PROGRESSO LTDA
 Janayni Conde
 Diretora

RUA COMETA HALLEY, Nº 03 - SALA 03 - BAIRRO ALEIXO - CEP 69.060-095 MANAUS - AM
 TELEFONES: (92) 3584-5159 / 99162-1673
 C.N.P.J. 06.219.563/0001-22 INSC. MUNICIPAL 10863901

CONSTRUTORA PROGRESSO LTDA
 Christiane Bieler
 EMP. CIVIL CREA 9380-DVMA



Obra

CONTRATAÇÃO DE EMPRESA ESPECIALIZADA PARA PRESTAÇÃO DE SERVIÇOS DE CONSTRUÇÃO DA EDIFICAÇÃO DESTINADA A INSTALAR AS PROMOTORIAS DE JUSTIÇA DA COMARCA DE ITACOATIARA/AM

Bancos

SINAPI - 07/2021 - Amazonas
SBC - 06/2021 - Amazonas
SICRO3 - 01/2021 - Amazonas
SICRO2 - 11/2016 - Amazonas
ORSE - 05/2021 - Sergipe
SEINFRA - 027 - Ceará

B.D.I.:

28,35%
B.D.I.
DIFERENCIADO: 17,35%

Encargos Sociais

Desonerado:
Horista: 86,60%
Mensalista: 49,17%

Composições Analíticas com Preço Unitário

Composições Principais

Item	Código Banco	Descrição	Unid	Quant.	Valor Unit	Valor com BDI =>
13.2.15						
Composição						
Insumo	00006111 SINAPI	SERVENTE DE OBRAS	H	0,2270000	10,15	2,30
Insumo	00002696 SINAPI	ENCANADOR OU BOMBEIRO HIDRAULICO	H	0,2270000	13,75	3,12
Insumo	111676S Próprio	Registro de esfera, pvc, com volante, vs. soldavel, dn 40 mm, com corpo dividido	UN	1,0000000	26,59	26,59
		MO sem LS =>	LS =>	2,52	MO com LS =>	5,42
		Valor do BDI =>			Valor com BDI =>	44,58
					Total	30,87
Insumo	3698 ORSE	Louças e Metais Sanitários	UN	1,0000000	30,87	0,04
Insumo	981 ORSE	Fita veda rosca 18mm	m	0,1500000	0,27	1,37
Insumo	00002696 SINAPI	ENCANADOR OU BOMBEIRO HIDRAULICO	H	0,1000000	13,75	29,46
Insumo	00011683 SINAPI	ENGATE / RABICHO FLEXIVEL INOX 1/2" X 30 CM	UN	1,0000000	29,46	1,37
		MO sem LS =>	LS =>	0,64	MO com LS =>	1,37
		Valor do BDI =>			Valor com BDI =>	39,62
					Total	3,96
13.2.16						
Composição						
Insumo	3699 ORSE	Engate em PVC (ligação flexível), AKROS, 30 cm, acabamento branco ou similar	UN	1,0000000	3,96	0,04
Insumo	981 ORSE	Fita veda rosca 18mm	m	0,1500000	0,27	1,37
Insumo	00002696 SINAPI	ENCANADOR OU BOMBEIRO HIDRAULICO	H	0,1000000	13,75	2,55
Insumo	00006111 SINAPI	ENGATE/RABICHO FLEXIVEL, PLASTICO (PVC OU ABS) BRANCO 1/2" X 30 CM	UN	1,0000000	2,55	1,37
		MO sem LS =>	LS =>	0,73	MO com LS =>	1,37
		Valor do BDI =>			Valor com BDI =>	5,08
					Total	9,55
13.2.17						
Composição						
Insumo	00020080 SINAPI	ADESIVO PLASTICO PARA PVC, FRASCO COM 175 GR	UN	0,0710000	15,43	3,68
Insumo	00003535 SINAPI	JOELHO PVC, SOLDÁVEL, 90 GRAUS, 40 MM, PARA AGUA FRIA PREDIAL	UN	1,0000000	3,68	0,01
Insumo	00038383 SINAPI	LIXA D'AGUA EM FOLHA, GRAO 100	UN	0,0170000	1,07	0,69
Insumo	00020083 SINAPI	SOLUÇÃO LIMPADORA PARA PVC, FRASCO COM 1000 CM3	UN	0,0180000	38,75	1,73
Insumo	00006111 SINAPI	SERVENTE DE OBRAS	H	0,1710000	10,15	2,35
Insumo	00002696 SINAPI	ENCANADOR OU BOMBEIRO HIDRAULICO	H	0,1710000	13,75	4,08
		MO sem LS =>	LS =>	1,89	MO com LS =>	12,26
		Valor do BDI =>			Valor com BDI =>	6,22
					Total	6,22
13.2.18						
Composição						
Insumo	94672 SINAPI	JOELHO 90 GRAUS COM HUCHA DE LATÃO, PVC, SOLDÁVEL, DN 25 MM, X 3/4" INSTALADO EM RESERVAÇÃO DE ÁGUA DE EDIFICAÇÃO QUE POSSUA RESERVATÓRIO DE FIBRA/FIBROCIMENTO FORNECIMENTO E INSTALAÇÃO. AF_06/2016	UN	1,0000000	6,22	

CONSTRUTORA PROGRESSO LTDA
Janayma Chyffe
Diretora

RUA COMETA HALLEY, Nº 03 - SALA 03 - BAIRRO ALEIXO - CEP 69.060-095 MANAUS - AM
TELEFONES: (92) 3584-5159 / 99162-1673
C.N.P.J: 06.219.563/0001-22 INSC. MUNICIPAL 10863901

CONSTRUTORA PROGRESSO LTDA
Christian Bieker
Engº CIVIL CRA 5380-0/AM



Obra

CONTRATAÇÃO DE EMPRESA ESPECIALIZADA PARA PRESTAÇÃO DE SERVIÇOS DE CONSTRUÇÃO DA EDIFICAÇÃO DESTINADA A INSTALAR AS PROMOTORIAS DE JUSTIÇA DA COMARCA DE ITACOAATIARA/AM

Bancos

SINAPI - 07/2021 - Amazonas
SBC - 06/2021 - Amazonas
SICRO3 - 01/2021 - Amazonas
SICRO2 - 11/2016 - Amazonas
ORSE - 05/2021 - Sergipe
SEINFRA - 027 - Ceará

B.D.I:

28,35%
B.D.I.
DIFERENCIADO: 17,35%

Encargos Sociais

Desonerado:
Horista: 86,60%
Mensalista: 49,17%

Composições Analíticas com Preço Unitário

Composições Principais

Insunmo	Código Banco	Descrição	Tipo	Und	Quant.	Valor Unit.	Total
Insunmo	00020080 SINAPI	ADESIVO PLASTICO PARA PVC, FRASCO COM 175 GR	Material	UN	0,04000000	15,43	0,61
Insunmo	00003522 SINAPI	JOELHO PVC, SOLDAVEL COM ROSCA, 90 GRAUS, 25 MM X 3/4", PARA AGUA FRIA PREDIAL	Material	UN	1,00000000	2,36	2,36
Insunmo	00038383 SINAPI	LIXA D'AGUA EM FOLHA, GRAD 100	Material	UN	0,01200000	1,07	0,01
Insunmo	00020083 SINAPI	SOLUÇÃO LIMPADORA PARA PVC, FRASCO COM 1000 CM3	Material	UN	0,01000000	38,75	0,38
Insunmo	00006111 SINAPI	SERVENTE DE OBRAS	Mão de Obra	H	0,12000000	10,15	1,21
Insunmo	00002696 SINAPI	ENCANADOR OU BOMBEIRO HIDRAULICO	Mão de Obra	H	0,12000000	13,75	1,65
		MO sem LS =>		LS =>	1,33	MO com LS =>	2,86
		Valor do BDI =>			1,76	Valor com BDI =>	7,98
13.3.1							
Composição	COMP-505544 Próprio	Sistema de reuso de água da chuva - BDI = 17,35	SEDI - SERVIÇOS DIVERSOS	UN	1,00000000	2,366,02	2,366,02
Insunmo	INS-034576 Próprio	Sistema de tratamento de água para reuso composto por bomba, filtro e unidade de desinfecção UV	Equipamento para Aquisição Permanente	UN	1,00000000	2,334,96	2,334,96
Insunmo	00002696 SINAPI	ENCANADOR OU BOMBEIRO HIDRAULICO	Mão de Obra	H	1,30000000	13,75	17,87
Insunmo	00006111 SINAPI	SERVENTE DE OBRAS	Mão de Obra	H	1,30000000	10,15	13,19
		MO sem LS =>		LS =>	14,41	MO com LS =>	31,06
		Valor do BDI =>			410,50	Valor com BDI =>	2,776,52
14.1.1							
Composição	Código Banco	Descrição	Tipo	Und	Quant.	Valor Unit.	Total
	4280 ORSE	Calha sifonada em pvc, 100x150x50mm, acabamento branco, c/grelha e porta grelha	Calças de Inspeção	UN	1,00000000	24,96	24,96
Insunmo	3348 ORSE	Calha sifonada completa em pvc, c/grelha e porta grelha, 100 x 150 x 50 mm	Material	Un	1,00000000	13,02	13,02
Insunmo	00002696 SINAPI	ENCANADOR OU BOMBEIRO HIDRAULICO	Mão de Obra	H	0,50000000	13,75	6,87
Insunmo	00006111 SINAPI	SERVENTE DE OBRAS	Mão de Obra	H	0,50000000	10,15	5,07
		MO sem LS =>		LS =>	5,54	MO com LS =>	11,94
		Valor do BDI =>			7,08	Valor com BDI =>	32,04
14.1.2							
Composição	Código Banco	Descrição	Tipo	Und	Quant.	Valor Unit.	Total
	9365 ORSE	Calha sifonada em pvc, 150x185x75mm, acabamento branco, com tampa cega	Calças de Inspeção	UN	1,00000000	48,39	48,39
Insunmo	3771 ORSE	Calha sifonada pvc, quadrada, com tampa cega d = 150 x 185 x 75mm, acabamento branco, marca Akros ou similar	Material	UN	1,00000000	36,45	36,45
Insunmo	00002696 SINAPI	ENCANADOR OU BOMBEIRO HIDRAULICO	Mão de Obra	H	0,50000000	13,75	6,87
Insunmo	00006111 SINAPI	SERVENTE DE OBRAS	Mão de Obra	H	0,50000000	10,15	5,07
		MO sem LS =>		LS =>	6,40	MO com LS =>	11,94
		Valor do BDI =>			13,72	Valor com BDI =>	62,11
14.1.3							
Composição	Código Banco	Descrição	Tipo	Und	Quant.	Valor Unit.	Total

CONSTRUTORA PROGRESSO LTDA
Janayni Conde
Diretora

RUA COMETA HALLEY, Nº 03 - SALA 03 - BAIRRO ALEIXO - CEP 69.060-095 MANAUS - AM
TELEFONES: (92) 3584-5159 / 99162-1673
C.N.P.J 06.219.583/0001-22 INSC. MUNICIPAL 10863901

CONSTRUTORA PROGRESSO LTDA
Christiano Bieler
Engº Civil CRN 9380-D/AM

Obra

CONTRATAÇÃO DE EMPRESA ESPECIALIZADA PARA PRESTAÇÃO DE SERVIÇOS DE CONSTRUÇÃO DA EDIFICAÇÃO DESTINADA A INSTALAR AS PROMOTORIAS DE JUSTIÇA DA COMARCA DE ITACOAATIARA/AM

Bancos

SINAPI - 07/2021 - Amazonas
SBC - 06/2021 - Amazonas
SICRO3 - 01/2021 - Amazonas
SICRO2 - 11/2016 - Amazonas
ORSE - 05/2021 - Sergipe
SEINFRA - 027 - Ceará

B.D.I:

28,35% Encargos Sociais
Desonerado:
Horista: 86,60%
Mensalista: 49,17%

R.D.I.
DIFERENCIADO: 17,35%

Composições Analíticas com Preço Unitário

Composições Principais

Composição	91793 SINAPI	M	1,0000000	46,37	46,37
Composição Auxiliar	89712 SINAPI	M	1,0000000	15,43	15,43
Composição Auxiliar	89753 SINAPI	UN	1,2919000	4,93	6,36
Composição Auxiliar	89732 SINAPI	UN	1,4991000	6,24	9,35
Composição Auxiliar	89813 SINAPI	UN	0,0278000	3,73	0,10
Composição Auxiliar	89784 SINAPI	UN	0,0706000	10,80	0,75
Composição Auxiliar	89731 SINAPI	UN	1,4223000	5,90	8,39
Composição Auxiliar	90454 SINAPI	UN	0,0421000	2,88	0,12
Composição Auxiliar	90467 SINAPI	M	0,1074000	12,13	1,30
Composição Auxiliar	90437 SINAPI	UN	0,1718000	18,39	3,15
Composição Auxiliar	91191 SINAPI	UN	0,1718000	3,07	0,52
Composição Auxiliar	91222 SINAPI	M	0,1074000	7,41	0,79
Composição Auxiliar	91186 SINAPI	M	0,0353000	3,19	0,11
MO sem LS => 14,15					26,41
Valor do BDI => 13,15					59,52
MO com LS => 12,26					12,26
Valor com BDI =>					



Obra

CONTRATAÇÃO DE EMPRESA ESPECIALIZADA PARA PRESTAÇÃO DE SERVIÇOS DE CONSTRUÇÃO DA EDIFICAÇÃO DESTINADA A INSTALAR AS PROMOTORIAS DE JUSTIÇA DA COMARCA DE ITACOATIARA/AM

Bancos

SINAPI - 07/2021 - Amazonas
SBC - 06/2021 - Amazonas
SICRO3 - 01/2021 - Amazonas
SICRO2 - 11/2016 - Amazonas
ORSE - 05/2021 - Sergipe
SEINFRA - 027 - Ceará

B.D.I.

28,35%
B.D.I.
DIFERENCIADO: 17,35%

Encargos Sociais

Desonerado:
Horista: 86,60%
Mensalista: 49,17%

Composições Analíticas com Preço Unitário

Composições Principais

14.1.5	Código/Banco	Descrição	Tipo	Und	Quant.	Valor Unit.	Total
Composição	91792 SINAPI	(COMPOSIÇÃO REPRESENTATIVA) DO SERVIÇO DE INSTALAÇÃO DE TUBO DE PVC, SÉRIE NORMAL, ESGOTO PREDIAL, DN 40 MM (INSTALADO EM RAMAL DE DESCARGA OU RAMAL DE ESGOTO SANITÁRIO), INCLUSIVE CONEXÕES, CORTES E FIXAÇÕES, PARA PRÉDIOS. AF_10/2015	SANITÁRIAS	M	1,0000000	31,04	31,04
Composição Auxiliar	89711 SINAPI	TUBO PVC, SÉRIE NORMAL, ESGOTO PREDIAL, DN 40 MM, FORNECIDO E INSTALADO EM RAMAL DE DESCARGA OU RAMAL DE ESGOTO SANITÁRIO. AF_12/2014	SANITÁRIAS	M	1,0000000	10,24	10,24
Composição Auxiliar	89752 SINAPI	LJVA SIMPLIS, PVC, SÉRIE NORMAL, ESGOTO PREDIAL, DN 40 MM, JUNTA SOLDÁVEL FORNECIDO E INSTALADO EM RAMAL DE DESCARGA OU RAMAL SANITÁRIAS	SANITÁRIAS	UN	0,2924000	3,60	1,05
Composição Auxiliar	89783 SINAPI	JUNÇÃO SIMPLES, PVC, SÉRIE NORMAL, ESGOTO PREDIAL, DN 40 MM, JUNTA SOLDÁVEL, FORNECIDO E INSTALADO EM RAMAL DE DESCARGA OU RAMAL SANITÁRIAS	SANITÁRIAS	UN	0,3116000	6,65	2,07
Composição Auxiliar	89724 SINAPI	DE ESGOTO SANITÁRIO. AF_12/2014	SANITÁRIAS	UN	0,8584000	5,43	4,66
Composição Auxiliar	89726 SINAPI	JOELHO 90 GRAUS, PVC, SÉRIE NORMAL, ESGOTO PREDIAL, DN 40 MM, JUNTA SOLDÁVEL, FORNECIDO E INSTALADO EM RAMAL DE DESCARGA OU RAMAL DE ESGOTO SANITÁRIO. AF_12/2014	SANITÁRIAS	UN	0,7691000	4,02	3,09
Composição Auxiliar	90453 SINAPI	RAMAL DE ESGOTO SANITÁRIO. AF_12/2014	SANITÁRIAS	UN	0,2222000	1,50	0,33
Composição Auxiliar	91185 SINAPI	PASSANTE TIPO TUBO DE DIÂMETRO MENOR OU IGUAL A 40 MM, FIXADO EM LAJE. AF_05/2015	SANITÁRIAS	M	0,8022000	3,89	3,12
Composição Auxiliar	90443 SINAPI	FIXAÇÃO DE TUBOS HORIZONTAIS DE PVC, CPVC OU COBRE DIÂMETROS MENORES OU IGUAIS A 40 MM COM ABRACADEIRA METÁLICA FLEXÍVEL 18 MM, FIXADA DIRETAMENTE NA LAJE. AF_05/2015	SANITÁRIAS	M	0,2609000	6,88	1,79
Composição Auxiliar	90436 SINAPI	RASGO EM ALVENARIA PARA RAMAIS/ DISTRIBUIÇÃO COM DIÂMETROS MENORES OU IGUAIS A 40 MM. AF_05/2015	SANITÁRIAS	UN	0,2596000	7,57	1,96
Composição Auxiliar	90466 SINAPI	FURO EM ALVENARIA PARA DIÂMETROS MENORES OU IGUAIS A 40 MM. AF_05/2015	SANITÁRIAS	M	0,2609000	7,62	1,98
Composição Auxiliar	91190 SINAPI	CHUMBAMENTO LINEAR EM ALVENARIA PARA RAMAIS/DISTRIBUIÇÃO COM DIÂMETROS MENORES OU IGUAIS A 40 MM. AF_05/2015	SANITÁRIAS	UN	0,2596000	2,91	0,75
Composição Auxiliar		CHUMBAMENTO PONTUAL EM PASSAGEM DE TUBO COM DIÂMETRO MENOR OU IGUAL A 40 MM. AF_05/2015	SANITÁRIAS	UN			
14.1.6				LS =>	9,89	MO com LS =>	21,31
						Valor do BDI =>	39,84
						Valor Unit	Total

CONSTRUTORA PROGRESSO LTDA
Janayra Conde
Dir. Obra

RUA COMETA HALLEY, Nº 03 - SALA 03 - BAIRRO ALEIXO - CEP 69.060-095 MANAUS - AM
TELEFONES: (92) 3584-5159 / 99162-1673
C.N.F.J 06.219.583/0001-22 INSC. MUNICIPAL 10863901

CONSTRUTORA PROGRESSO LTDA
Christian Bielel
Enf. CH1 ORCA 9380-D/AM



OBRAS

CONTRATAÇÃO DE EMPRESA ESPECIALIZADA PARA PRESTAÇÃO DE SERVIÇOS DE CONSTRUÇÃO DA EDIFICAÇÃO DESTINADA A INSTALAR AS PROMOTORIAS DE JUSTIÇA DA COMARCA DE ITACOAÍTIARA/AM

Bancos

SINAPI - 07/2021 - Amazonas
SBC - 06/2021 - Amazonas
SICRO3 - 01/2021 - Amazonas
SICRO2 - 11/2016 - Amazonas
ORSE - 05/2021 - Sergipe
SEINFRA - 027 - Ceará

B.D.I:

28,35%
B.D.I.
DIFERENCIADO: 17,35%

Encargos Sociais

Desonerado:
Horista: 86,609%
Mensalista: 49,17%

Composições Analíticas com Preço Unitário

Composições Principais

Composição	Código Banco	Descrição	Tipo	Quant.	Valor Unit.	Total
Composição	98102 SINAPI	CAIXA DE GORDURA SIMPLES, CIRCULAR, EM CONCRETO PRÉ-MOLDADO, DIÂMETRO INTERNO = 0,4 M, ALTURA INTERNA = 0,4 M, AF. 12/2020	UN	1,00000000	107,37	107,37
Composição Auxiliar	5678 SINAPI	RETROSCAVADEIRA SOBRE RODAS COM CARREGADEIRA, TRACÇÃO 4X4, POTÊNCIA LÍQ. 88 HP, CAÇAMBA CARREG. CAP. MÍN. 1 M3, CAÇAMBA RETRO MÁQUINAS E EQUIPAMENTOS CAP. 0,26 M3, PESO OPERACIONAL MÍN. 6.674 KG, PROFUNDIDADE ESCAVAÇÃO MÁX. 4,37 M - CHIP DIURNO, AF. 06/2014	CHP	0,0155000	98,43	1,52
Composição Auxiliar	5679 SINAPI	RETROSCAVADEIRA SOBRE RODAS COM CARREGADEIRA, TRACÇÃO 4X4, POTÊNCIA LÍQ. 88 HP, CAÇAMBA CARREG. CAP. MÍN. 1 M3, CAÇAMBA RETRO MÁQUINAS E EQUIPAMENTOS CAP. 0,26 M3, PESO OPERACIONAL MÍN. 6.674 KG, PROFUNDIDADE ESCAVAÇÃO MÁX. 4,37 M - CHI DIURNO, AF. 06/2014	CHI	0,0521000	39,58	2,06
Composição Auxiliar	101622 SINAPI	PREPARO DE FUNDO DE VALA COM LARGURA MENOR QUE 1,5 M, COM CAMADA DE AREIA, LANÇAMENTO MECANIZADO, AF. 08/2020	M3	0,0192000	124,46	2,38
Insunmo	00011881 SINAPI	CAIXA DE GORDURA CILÍNDRICA EM CONCRETO SIMPLES, PRÉ-MOLDADA, COM DIÂMETRO DE 40 CM E ALTURA DE 45 CM, COM TAMPA	UN	1,00000000	99,88	99,88
Insunmo	00006111 SINAPI	SERVELENTE DE OBRAS	H	0,0642000	10,15	0,65
Insunmo	00004750 SINAPI	PEDREIRO	H	0,0642000	13,75	0,88
14.1.7		Valor do BDI => 2,06	LS =>	1,79	MO com LS =>	3,85
14.1.7		Valor do BDI => 30,44	LS =>	30,44	Valor com BDI =>	137,81
Composição	COMP-597467 Próprio	CAIXA DE INSPEÇÃO EM CONCRETO PRÉ-MOLDADO DN 60CM COM TAMPA H= 60CM - FORNECIMENTO E INSTALAÇÃO (UN)	UN	1,00000000	226,77	226,77
Insunmo	00002696 SINAPI	ENCANADOR OU BOMBEIRO HIDRAULICO	H	1,00000000	13,75	13,75
Insunmo	00004750 SINAPI	PEDREIRO	H	1,50000000	13,75	20,62
Insunmo	00006111 SINAPI	SERVELENTE DE OBRAS	H	1,50000000	10,15	15,22
Insunmo	00006111 SINAPI	SERVELENTE DE OBRAS	H	1,50000000	10,15	15,22
Insunmo	00003279 SINAPI	CAIXA INSPECAO, CONCRETO PRE MOLDADO, CIRCULAR, COM TAMPA, D = 60* CM, H= 60* CM	UN	1,00000000	165,19	165,19
Insunmo	00000370 SINAPI	AREA MEDIA - POSTO IAZIDA/FORNECEDOR (RETRADO NA IAZIDA, SEM TRANSPORTE)	M3	0,00200000	62,10	0,12
Insunmo	00001379 SINAPI	CIMENTO PORTLAND COMPOSTO CP II-32	KG	2,00000000	0,86	1,72
15.1.1		MO sem LS => 32,02	LS =>	27,72	MO com LS =>	59,74
15.1.1		Valor do BDI => 64,29	LS =>	64,29	Valor com BDI =>	291,06
Composição	Código Banco	Descrição	Tipo	Quant.	Valor Unit.	Total
Insunmo	86895 SINAPI	BANCADA DE GRANITO CINZA POLIDO PARA LAVATÓRIO 1,70 X 0,50 M COM CUBA - FORNECIMENTO E INSTALAÇÃO	UN	1,00000000	897,02	897,02
Insunmo	00007568 SINAPI	BUCHA DE NYLON SEM ABA S10, COM PARAFUSO DE 6,10 X 65 MM EM ACO ZINCADO COM ROSCA SOBERBA, CABECA CHATA E FENDA PHILLIPS	UN	8,00000000	0,60	4,80

CONSTRUTORA PROGRESSO LTDA
Janayna Conde
Diretora

CONSTRUTORA PROGRESSO LTDA
Christian Bielel
ENº CMI-CREA 1300-O/AM

RUA COMETA HALLEY, Nº 03 - SALA 03 - BAIRRO ALEIXO - CEP 69.060-095 MANAUS - AM
TELEFONES: (92) 3584-5159 / 99162-1673
C.N.P.J. 06.219.583/0001-22 INSC. MUNICIPAL 10863901



Obra
 CONTRATAÇÃO DE EMPRESA ESPECIALIZADA PARA PRESTAÇÃO DE SERVIÇOS DE CONSTRUÇÃO DA EDIFICAÇÃO DESTINADA A INSTALAR AS PROMOTORIAS DE JUSTIÇA DA COMARCA DE ITACATIARA/AM

Bancos
 SINAPI - 07/2021 - Amazonas
 SBC - 06/2021 - Amazonas
 SICRO3 - 01/2021 - Amazonas
 SICRO2 - 11/2016 - Amazonas
 ORSE - 05/2021 - Sergipe
 SEINFRA - 027 - Ceará

B.D.I: 28,35% Encargos Sociais
 Desonerado:
 Hora: 86,60%
 Mensalista: 49,17%

B.D.I
 DIFERENCIADO: 17,35%

Composições Analíticas com Preço Unitário

Composições Principais

Insuno	Código, Banco	Descrição	Unid	Quant	Valor Unit	Total
00011795	SINAPI	GRANITO PARA BANCADA, POLIDO, TIPO ANDORINHA/ QUARTZ/ CASTELO/ MATERIAL CORUMBA OU OUTROS EQUIVALENTES DA REGIÃO, E= *2,5* CM	M2	0,7260000	349,95	254,06
00004823	SINAPI	MASSA PLÁSTICA PARA MARMORE/GRANITO	KG	0,7688000	24,08	18,51
00037329	SINAPI	REJUNTE EPOXI, QUALQUER COR	KG	0,0514000	92,16	4,73
00037590	SINAPI	SUPORTE MAO-FRANCA EM AÇO, ABRAS IGUAIS 30 CM, CAPACIDADE MÍNIMA 60 KG, BRANCO	UN	4,0000000	16,73	66,92
00006111	SINAPI	SERVEANTE DE OBRAS	H	0,9811000	10,15	9,95
00004755	SINAPI	MARMORISTA / GRANITEIRO	H	1,9209000	16,78	32,23
00020270	SINAPI	LAVATORIO / CUBA DE EMBUTIR, OVAL, DE LOUCA COLORIDA, SEM LADRÃO, DIMENSÕES *50 X 35* CM (L X C)	UN	2,0000000	44,55	89,10
00006136	SINAPI	SIFAO EM METAL CROMADO PARA PIA OU LAVATORIO, 1 X 1,1/2"	UN	2,0000000	106,40	212,80
00036791	SINAPI	TORNEIRA CROMADA DE MESA PARA LAVATORIO, RICA ALTA (REF 1195)	UN	2,0000000	75,36	150,72
00038643	SINAPI	VALVULA EM METAL CROMADO PARA LAVATORIO, 1" SEM LADRÃO	UN	2,0000000	26,60	53,20
15.1.2	Composição	MO sem LS => 22,60 Valor do BDI => 254,31	UN	19,58	MO com LS => 942,74	42,18
00007568	SINAPI	BANCADA DE GRANITO CINZA POLIDO PARA PIA DE COZINHA 1,50 X 0,60 M COM PIA e ACESSÓRIOS - FORNECIMENTO E INSTALAÇÃO	UN	1,0000000	942,74	942,74
00004823	SINAPI	BUCHA DE NYLON SEM ABA 510, COM PARAFUSO DE 6,10 X 65 MM EM AÇO	UN	6,0000000	0,60	3,60
00037329	SINAPI	ZINCADO COM ROSCA SOBERBA, CABECA CHATA E FENDA PHILLIPS	UN	0,8202000	24,08	19,75
00037591	SINAPI	SUPORTE MAO-FRANCA EM AÇO, ABRAS IGUAIS 40 CM, CAPACIDADE MÍNIMA 70 KG, BRANCO	UN	0,0351000	92,16	3,23
00006111	SINAPI	SERVEANTE DE OBRAS	UN	2,0000000	20,10	40,20
00004755	SINAPI	MARMORISTA / GRANITEIRO	H	1,2700000	10,15	12,89
00002696	SINAPI	ENCANADOR OU BOMBEIRO HIDRAULICO	H	1,9700000	16,78	33,05
00001743	SINAPI	CUBA AÇO INOX (ANSI 304) DE EMBUTIR COM VALVULA 3 1/2", DE *46 X 30 X 12* CM	UN	0,4400000	13,75	6,05
00003146	SINAPI	FITA VEDA ROSCA EM ROLOS DE 18 MM X 10 M (L X C)	UN	1,0000000	112,33	112,33
010434	SBC	GRANITO PRETO SAO GABRIEL 3cm	UN	0,0400000	2,55	0,10
00006136	SINAPI	SIFAO EM METAL CROMADO PARA PIA OU LAVATORIO, 1 X 1,1/2"	M2	0,3000000	314,64	283,17
008986	SBC	TORNEIRA DE PAREDE 1178.C LNK DECA	UN	1,0000000	106,40	106,40
00006157	SINAPI	VALVULA EM METAL CROMADO PARA PIA AMERICANA 3.1/2 X 1.1/2"	UN	1,0000000	285,64	285,64
15.1.3	Composição	MO sem LS => 27,86 Valor do BDI => 267,27	UN	24,13	MO com LS => 51,99	36,33
15.1.3	Total	Valor com BDI => 1.210,01	UN	24,13	Valor Unit	51,99

CONSTRUTORA PROGRESSO LTDA
 Janayra Fonde
 Diretora

RUA COMETA HALLEY, Nº 03 - SALA 03 - BAIRRO ALEIXO - CEP 69.060-095 MANAUS - AM
 TELEFONES: (92) 3584-5159 / 99162-1673
 C.N.P.J. 06.219.583/0001-22 INSC. MUNICIPAL 10863901

CONSTRUTORA PROGRESSO LTDA
 Christian Bieler
 Eng.º CREA 580-D/AM

Obrs

CONTRATAÇÃO DE EMPRESA ESPECIALIZADA PARA PRESTAÇÃO DE SERVIÇOS DE CONSTRUÇÃO DA EDIFICAÇÃO DESTINADA A INSTALAR AS PROMOTORIAS DE JUSTIÇA DA COMARCA DE ITACOATIARA/AM

Bancos
SINAPI - 07/2021 - Amazonas
SBC - 06/2021 - Amazonas
SICRO3 - 01/2021 - Amazonas
SICRO2 - 11/2016 - Amazonas
ORSE - 05/2021 - Sergipe
SEINFRA - 027 - Ceará

B.D.I:

28,35%

Encargos Sociais

Desonerado:
Horista: 86,60%
Mensalista: 49,17%

R.D.I.
DIFERENCIADO: 17,35%

Composições Analíticas com Preço Unitário

Composições Principais

Composição	Código Banco	Descrição	Unid	Quant.	Valor Unit	Total
VASO SANITARIO SIFONADO CONVENCIONAL PARA PCD SEM FURO FRONTAL COM LOUÇA BRANCA - FORNECIMENTO E INSTALAÇÃO	95471 SINAPI	INHI - INSTALAÇÕES HIDROS SANITÁRIAS	UN	1,00000000	377,08	377,08
ENCANADOR OU BOMBEIRO HIDRAULICO	00002696 SINAPI	Mão de Obra	H	0,78000000	13,75	10,72
SERVEANTE DE OBRAS	00006111 SINAPI	Mão de Obra	H	0,44000000	10,15	4,46
ADAPTADOR PVC, ROSCAVEL, PARA VALVULA PIA OU LAVATORIO, 40 MM	00000084 SINAPI	Material	UN	2,00000000	0,42	0,84
ASSENTO SANITARIO DE PLASTICO, TIPO CONVENCIONAL	00000377 SINAPI	Material	UN	1,00000000	22,73	22,73
BACIA SANITARIA (VASO) CONVENCIONAL PARA PCD SEM FURO FRONTAL, DE LOUCA BRANCA, SEM ASSENTO	00036520 SINAPI	Material	UN	1,00000000	269,60	269,60
ENGATE / RABICHO FLEXIVEL INOX 1/2" X 30 CM	00011683 SINAPI	Material	UN	1,00000000	29,46	29,46
PARAFUSO MIQUELADO COM ACABAMENTO CROMADO PARA FIXAR PEÇA SANITARIA, INCLUI PORCA CEGA, ARRUELA E BUCHA DE NYLON TAMANHO S-10	00004384 SINAPI	Material	UN	2,00000000	12,04	24,08
REJUNTE EPOXI, QUALQUER COR	00037329 SINAPI	Material	KG	0,14690000	92,16	13,53
VEDACAO PVC, 100 MM, PARA SAIDA VASO SANITARIO	00006138 SINAPI	Material	UN	1,00000000	1,66	1,66
				8,14	LS =>	7,04
				106,90	Valor do BDI =>	483,98

Composição	Código Banco	Descrição	Unid	Quant.	Valor Unit	Total
BANCADA DE GRANITO COM CUBA DE SEMIENCAIXE E ACESSÓRIOS	COMP-049177 Próprio	SEDI - SERVIÇOS DIVERSOS	UN	1,00000000	1,026,81	1,026,81
CUBA DE SEMI ENCAIXE QUADRADA 41X41 BRANCO INCEPA	COMP-787045 Próprio	Material	UN	1,00000000	397,44	397,44
ENCANADOR OU BOMBEIRO HIDRAULICO	00002696 SINAPI	Mão de Obra	H	1,00000000	13,75	13,75
MARMORISTA / GRANITEIRO	00004755 SINAPI	Mão de Obra	H	6,00000000	16,78	109,68
SERVEANTE DE OBRAS	00006111 SINAPI	Mão de Obra	H	1,00000000	10,15	10,15
BUCHA DE NYLON SEM ABA S10, COM PARAFUSO DE 6,10 X 65 MM EM ACO ZINCADO COM ROSCA SOBERBA, CABECA CHATA E FENDA PHILLIPS	00007568 SINAPI	Material	UN	4,00000000	0,60	2,40
ENGATE / RABICHO FLEXIVEL INOX 1/2" X 30 CM	00011683 SINAPI	Material	UN	1,00000000	29,46	29,46
FITA VEDA ROSCA EM ROLOS DE 18 MM X 25 M (L X C)	00003143 SINAPI	Material	UN	1,00000000	4,80	4,80
GRANITO PRETO SAO GABRIEL 3cm	010434 SBC	Material	M2	0,50000000	314,64	157,32
MASSA PLASTICA PARA MARMORE/GRANITO	00004823 SINAPI	Material	KG	0,26140000	24,08	6,29
REJUNTE EPOXI, QUALQUER COR	00037329 SINAPI	Material	KG	0,01755000	92,16	1,61
SIFAO EM METAL CROMADO PARA PIA OU LAVATORIO, 1 X 1/2"	00006136 SINAPI	Material	UN	1,00000000	106,40	106,40
SUPORTE MAO-FRANCA EM ACO, ABAS IGUAIS 40 CM, CAPACIDADE MINIMA 70 KG, BRANCO	00037591 SINAPI	Material	UN	2,00000000	20,10	40,20
TORNEIRA ALAVANCA PARA P.C.D. AUTOMATICA BICA ALTA MOVEL NBR9050 CERTIVA	065247 SBC	Material	UN	1,00000000	119,98	119,98
VALVULA EM METAL CROMADO PARA PIA AMERICANA 3.1/2 X 1.1/2"	00006157 SINAPI	Material	UN	1,00000000	36,33	36,33
				66,76	MO sem LS =>	57,82
				291,10	Valor do BDI =>	1.312,91

Composição	Código Banco	Descrição	Unid	Quant.	Valor Unit	Total
				57,82	MO com LS =>	124,58
				1.312,91	Valor com BDI =>	1.312,91

CONSTRUTORA PROGRESSO LTDA
Janayra Comde
Diretora

RUA COMETA HALLEY, Nº 03 - SALA 03 - BAIRRO ALEIXO - CEP 69.060-095 MANAUS - AM
TELEFONES: (92) 3584-5159 / 99162-1673
C.N.P.J. 06.219.583/0001-22 INSC. MUNICIPAL 10863901

CONSTRUTORA PROGRESSO LTDA
Christina Bieler
Engª CIVIL CREIA/345-D/AM



Obra

CONTRATAÇÃO DE EMPRESA ESPECIALIZADA PARA PRESTAÇÃO DE SERVIÇOS DE CONSTRUÇÃO DA EDIFICAÇÃO DESTINADA A INSTALAR AS PROMOTORIAS DE JUSTIÇA DA COMARCA DE ITACOAATIARA/AM

CONTRATADO: RUIANO

Bancos
SINAPI - 07/2021 - Amazonas
SBC - 06/2021 - Amazonas
SICRO3 - 01/2021 - Amazonas
SICRO2 - 11/2016 - Amazonas
ORSE - 05/2021 - Sergipe
SEINFRA - 027 - Ceará

B.D.I.: 28,35% Encargos Sociais
Desonerado:
Horista: 86,60%
Mensalista: 49,17%

B.D.I. DIFERENCIADO: 17,35%

Composições Analíticas com Preço Unitário

Composições Principais

Composição	Código Banco	Descrição	Unid	Quant.	Valor Unit	Total
COMP-482516 Próprio		LAVATÓRIO LOUÇA BRANCA SUSPENSO, *45,5 X *35CM OU EQUIVALENTE, PARA BANHEIRO PNE, INCLUSO SIFÃO, VÁLVULA E ENGATE FLEXÍVEL 30CM E TORNEIRA - FORNECIMENTO E INSTALAÇÃO	UN	1,0000000	747,55	747,55
COMP-843306 Próprio		LAVATÓRIO LOUÇA BRANCA SUSPENSO, *45,5 X *35CM OU EQUIVALENTE, PARA BANHEIRO PNE	UN	1,0000000	248,40	248,40
00002696 SINAPI		ENCANADOR OU BOMBEIRO HIDRAULICO	H	1,0000000	13,75	13,75
00011683 SINAPI		ENGATE / RABICO FLEXÍVEL INOX 1/2" X 30 CM	UN	1,0000000	29,46	29,46
004636 SBC		FITA TEFLON VEDA ROSCA 18mm x 25m	M	0,5000000	0,23	0,11
00006136 SINAPI		SIFAO EM METAL CROMADO PARA PIA OU LAVATORIO, 1 X 1 1/2"	UN	1,0000000	106,40	106,40
008396 SBC		TORNEIRA ALAVANCA PARA P.C.D. AUTOMATICA BICA BAIXA NBR9050 CERTIVA	UN	1,0000000	322,83	322,83
00038643 SINAPI		VÁLVULA EM METAL CROMADO PARA LAVATORIO, 1" SEM LADRÃO	UN	1,0000000	26,60	26,60
15.1.6		MO sem LS => 7,37	UN	6,38	MO com LS => 13,75	13,75
Composição		Valor do BDI => 211,93			Valor com BDI => 959,48	959,48
Auxiliar		INHI - INSTALAÇÕES HIDROS SANTÁRIAS	UN	1,0000000	314,46	314,46
00004384 SINAPI		INHI - INSTALAÇÕES HIDROS SANTÁRIAS	UN	1,0000000	238,50	238,50
00037329 SINAPI		REJUNTE EPOXI, QUALQUER COR	KG	0,1469000	92,16	13,53
00006138 SINAPI		VEDAÇÃO PVC, 100 MM, PARA SAÍDA VASO SANITÁRIO	UN	1,0000000	1,66	1,66
00006111 SINAPI		SERVELENTE DE OBRAS	H	0,7800000	10,15	7,91
00002696 SINAPI		ENCANADOR OU BOMBEIRO HIDRAULICO	H	0,4400000	13,75	6,05
00000377 SINAPI		ASSENTO SANITARIO DE PLASTICO, TIPO CONVENCIONAL	UN	1,0000000	22,73	22,73
15.1.7		MO sem LS => 16,98	UN	14,70	MO com LS => 31,68	31,68
Composição		Valor do BDI => 89,15			Valor com BDI => 403,61	403,61
190008 SBC		PORTA PAPEL HIGIENICO DE EMBUTIR CROMADO CRISMETAL 15X15CM	UN	1,0000000	62,53	62,53
000100 SBC		AREIA GROSSA LAVADA	M3	0,0010000	49,68	0,04
001100 SBC		CIMENTO DIRECIONAL BRANCO (SACO 1 QUILOGRAMA)	KG	0,0500000	2,71	0,13
000050 SBC		CIMENTO PORTLAND CP III 32RS NBR 11578 (quilo)	KG	1,0000000	0,86	0,08
004255 SBC		PORTA PAPEL HIGIENICO DE EMBUTIR CROMADO CRISMETAL	UN	1,0000000	51,74	51,74
00006111 SINAPI		SERVELENTE DE OBRAS	H	0,3190000	10,15	3,23
00004750 SINAPI		PEDREIRO	H	0,5320000	13,75	7,31

CONSTRUTORA PROGRESSO LTDA
Janaina Conde
Diretora

RUA COMETA HALLEY, Nº 03 - SALA 03 - BAIRRO ALEIXO - CEP 69.060-095 MANAUS - AM
TELEFONES: (92) 3584-5159 / 99162-1673
CNPJ: 06.219.583/0001-22 INSC. MUNICIPAL: 10863901

CONSTRUTORA PROGRESSO LTDA
Christiane Bieler
Emp. Civil OCB 9380-D/AM

Obra
CONTRATAÇÃO DE EMPRESA ESPECIALIZADA PARA PRESTAÇÃO DE
SERVIÇOS DE CONSTRUÇÃO DA EDIFICAÇÃO DESTINADA A INSTALAR AS
PROMOTORIAS DE JUSTIÇA DA COMARCA DE ITACATIARA/AM

Bancos
SINAPI - 07/2021 - Amazonas
SBC - 06/2021 - Amazonas
SICRO3 - 01/2021 - Amazonas
SICRO2 - 11/2016 - Amazonas
ORSE - 05/2021 - Sergipe
SEINFRA - 027 - Ceará

Encargos Sociais
Desonerado:
Horista: 86,60%
Mensalista: 49,17%

B.D.I.:
28,35%
B.D.I.
DIFERENCIADO: 17,35%

Composições Analíticas com Preço Unitário

Composições Principais

Composição	Código Banco	Descrição	MO sem LS =>	LS =>	4,89 MO com LS =>	Valor com BDI =>	Quant.	Valor Unit	Total
			Valor do BDI =>						
15.1.8 Composição	95547 SINAPI	SABONETEIRA PLASTICA TIPO DISPENSER PARA SABONETE LIQUIDO COM RESERVATORIO 800 A 1500 ML, INCLUSO FIXAÇÃO. AF.01/2020	5,65			17,73	1,0000000	53,09	53,09
Composição Auxiliar	95541 SINAPI	FIXAÇÃO UTILIZANDO PARAFUSO E BUCHA DE NYLON, SOMENTE MÃO DE OBRA. AF.10/2016					2,0000000	2,45	4,90
Insumo	00011758 SINAPI	SABONETEIRA PLASTICA TIPO DISPENSER PARA SABONETE LIQUIDO COM RESERVATORIO 800 A 1500 ML					1,0000000	48,19	48,19
15.1.9 Composição	190063 SBC	MICTORIO COM SIFAO INTEGRADO BRANCO GELO COM METAIS DECA	MO sem LS =>	LS =>	MO com LS =>	Valor com BDI =>	Quant.	Valor Unit	Total
Insumo	000217 SBC	ACABAMENTO DE REGISTRO PRESSAO CROMADO 1/2" LEVEL DECA	2,63		2,27	15,05	1,0000000	1,432,65	1,432,65
Insumo	000100 SBC	AREIA GROSSA LAVADA					1,0000000	154,06	154,06
Insumo	001100 SBC	CIMENTO DIRECIONAL BRANCO (SACO 1 QUILOGRAMA)					0,0010000	49,68	0,04
Insumo	000050 SBC	CIMENTO PORTLAND CP III 32RS NBR 11578 (quilo)					2,71	2,71	4,33
Insumo	004636 SBC	FITA TEFLON VEDA ROSCA 18mm x 25m					4,0000000	0,86	3,44
Insumo	017852 SBC	MICTORIO COM SIFAO INTEGRADO BRANCO GELO M714 DECA					0,8000000	0,23	0,18
Insumo	008200 SBC	PARAFUSO DE FIXAÇÃO PARA APARELHO SANITARIO BC SUPER					1,0000000	645,97	645,97
Insumo	003818 SBC	RABICHO FLEXIVEL 40cm PVC 1/2" COM CANOPLAS					2,0000000	9,03	18,06
Insumo	004450 SBC	TACO DE FIXAÇÃO EM MADEIRA					1,0000000	16,48	16,48
Insumo	003880 SBC	VALVULA METAL CROMADO DOCOL PRESSMATIC 3/4" P/MICTORIO					2,0000000	0,80	1,60
Insumo	00006111 SINAPI	SERVENTE DE OBRAS					1,0000000	525,70	525,70
Insumo	00002696 SINAPI	ENCANADOR OU BOMBEIRO HIDRAULICO					2,8000000	10,15	28,42
							2,5000000	13,75	34,37
			MO sem LS =>	LS =>	MO com LS =>	Valor com BDI =>	29,14		62,79
			406,16						1.838,81
15.1.10 Composição	190324 SBC	TORNEIRA P/ LAVATORIO MESA BICA BAIXA PRESSMATIC COMPACT	MO sem LS =>	LS =>	MO com LS =>	Valor com BDI =>	Quant.	Valor Unit	Total
Insumo	004636 SBC	FITA TEFLON VEDA ROSCA 18mm x 25m					1,0000000	199,28	199,28
Insumo	004015 SBC	TORNEIRA PARA LAVATORIO DE MESA BICA BAIXA PRESSMATIC COMPACT CROMADO DOCOL					0,5000000	0,23	0,11
Insumo	00006111 SINAPI	SERVENTE DE OBRAS					1,0000000	190,36	190,36
Insumo	00002696 SINAPI	ENCANADOR OU BOMBEIRO HIDRAULICO					0,3000000	10,15	3,04
							0,4200000	13,75	5,77
			MO sem LS =>	LS =>	MO com LS =>	Valor com BDI =>	4,09		8,81
			56,50						255,78
15.1.11 Composição	200123 SBC	ESPELHO CRISTAL 4mm COM MOLDEIRA DE ALUMINIO	MO sem LS =>	LS =>	MO com LS =>	Valor com BDI =>	Quant.	Valor Unit	Total
Insumo	005984 SBC	COMPENSADO COMUM TAPUME MADEIRIT 6mm 1,10x2,20m(2,42m2)					1,0000000	337,72	337,72
Insumo	040068 SBC	ESPELHO CRISTAL 4mm					1,0500000	26,31	27,62
							1,0000000	221,53	221,53



Obra

CONTRATAÇÃO DE EMPRESA ESPECIALIZADA PARA PRESTAÇÃO DE SERVIÇOS DE CONSTRUÇÃO DA EDIFICAÇÃO DESTINADA A INSTALAR AS PROMOTÓRIAS DE JUSTIÇA DA COMARCA DE ITACOAATIARA/AM

Bancos

SINAPI - 07/2021 - Amazonas
SBC - 06/2021 - Amazonas
SICKR03 - 01/2021 - Amazonas
SICKR02 - 11/2016 - Amazonas
ORSE - 05/2021 - Sergipe
SEINFRA - 027 - Ceará

B.D.I.:

28,35%

Encargos Sociais

Desonerado:
Horista: 86,60%
Mensalista: 49,17%

R.D.I.

DIFERENCIADO: 17,35%

Composições Analíticas com Preço Unitário

Composições Principais

Insumo	Código	Banco	Descrição	Torneira plástica 3/4" para tanque - fornecimento e instalação. af_01/2020	Unid	Quant.	Valor Unit	Total
Insumo	011802	SBC	MOLDURA ALUMÍNIO A28 ANODIZADO 12cm PARA ESPELHO		M	4,00000000	17,93	71,72
Insumo	00006111	SINAPI	SERVENTE DE OBRAS		H	0,70000000	10,15	7,10
Insumo	00010489	SINAPI	VIDRACEIRO		H	0,70000000	13,94	9,75
						7,82 MO com LS =>		16,85
						Valor do BDI =>		433,46
15.1.12								
Composição	86916	SINAPI	Torneira plástica 3/4" para tanque - fornecimento e instalação. af_01/2020		UN	1,00000000	23,81	23,81
Insumo	00003146	SINAPI	FITA VEDA ROSCA EM ROLOS DE 18 MM X 10 M (L X C)		UN	0,03650000	2,55	0,09
Insumo	00011831	SINAPI	TORNEIRA PLÁSTICA PARA TANQUE 1/2" OU 3/4" COM BICO PARA MANGUEIRA		UN	1,00000000	21,38	21,38
Insumo	00006111	SINAPI	SERVENTE DE OBRAS		H	0,04375000	10,15	0,44
Insumo	00002696	SINAPI	ENCANADOR OU BOMBEIRO HIDRAULICO		H	0,13870000	13,75	1,90
						1,09 MO com LS =>		2,34
						Valor do BDI =>		30,56
15.1.13								
Composição	86911	SINAPI	TORNEIRA CROMADA LONGA, DE PAREDE, 1/2 OU 3/4, PARA PIA DE COZINHA, PADRÃO POPULAR - FORNECIMENTO E INSTALAÇÃO. AF_01/2020		UN	1,00000000	38,30	38,30
Insumo	00003146	SINAPI	FITA VEDA ROSCA EM ROLOS DE 18 MM X 10 M (L X C)		UN	0,02100000	2,55	0,05
Insumo	00013416	SINAPI	TORNEIRA CROMADA DE PAREDE PARA COZINHA SEM AREJADOR, PADRÃO POPULAR, 1/2" OU 3/4" (REF 1158)		UN	1,00000000	36,28	36,28
Insumo	00006111	SINAPI	SERVENTE DE OBRAS		H	0,03670000	10,15	0,37
Insumo	00002696	SINAPI	ENCANADOR OU BOMBEIRO HIDRAULICO		H	0,11640000	13,75	1,60
						0,91 MO com LS =>		1,97
						Valor do BDI =>		49,16
15.1.14								
Composição	86919	SINAPI	TANQUE DE LOUÇA BRANCA COM COLUNA, 30L OU EQUIVALENTE. INCLUSO SIFÃO FLEXÍVEL EM PVC, VÁLVULA METÁLICA E TORNEIRA DE METAL CROMADO PADRÃO MÉDIO - FORNECIMENTO E INSTALAÇÃO. AF_01/2020		UN	1,00000000	379,77	379,77
Composição	86872	SINAPI	TANQUE DE LOUÇA BRANCA COM COLUNA, 30L OU EQUIVALENTE - FORNECIMENTO E INSTALAÇÃO. AF_01/2020		UN	1,00000000	315,12	315,12
Auxiliar	86877	SINAPI	VÁLVULA EM METAL CROMADO 1.1/2" X 1.1/2" PARA TANQUE OU LAVATÓRIO, COM OU SEM LADRÃO - FORNECIMENTO E INSTALAÇÃO. AF_01/2020		UN	1,00000000	22,86	22,86
Auxiliar	86883	SINAPI	SIFÃO DO TIPO FLEXÍVEL EM PVC 1 X 1.1/2 - FORNECIMENTO E INSTALAÇÃO. AF_01/2020		UN	1,00000000	7,17	7,17
Composição	86914	SINAPI	TORNEIRA CROMADA 1/2 OU 3/4 PARA TANQUE, PADRÃO MÉDIO - FORNECIMENTO E INSTALAÇÃO. AF_01/2020		UN	1,00000000	34,62	34,62
Auxiliar								

CONSTRUTORA PROGRESSO LTDA
Jaraguá do Sul
Dir. Geral

RUA COMETA HAILLEY, Nº 03 - SALA 03 - BAIRRO ALEIXO - CEP 69.060-095 MANAUS - AM
TELEFONES: (92) 3584-5159 / 99162-1673
C.N.P.J. 06.219.583/0001-22 INSC. MUNICIPAL 10863901

CONSTRUTORA PROGRESSO LTDA
Christoph Blieher
Emp. CMT 0554 9580-01/AM

Obra



CONTRATAÇÃO DE EMPRESA ESPECIALIZADA PARA PRESTAÇÃO DE SERVIÇOS DE CONSTRUÇÃO DA EDIFICAÇÃO DESTINADA A INSTALAR AS PROMOTORIAS DE JUSTIÇA DA COMARCA DE ITACATIARA/AM

Bancos

SINAPI - 07/2021 - Amazonas
SBC - 06/2021 - Amazonas
SICRO3 - 01/2021 - Amazonas
SICRO2 - 11/2016 - Amazonas
ORSE - 05/2021 - Sergipe
SEINFRA - 027 - Ceará

R.D.I:

28,35%
Encargos Sociais
Desonerado:
Horista: 86,60%
Mensalista: 49,17%

Composições Analíticas com Preço Unitário

Composições Principais

Composição	Código Banco	Descrição	MO sem LS =>	20,61	LS =>	17,85	MO com LS =>	38,46
			Valor do BDI =>	107,66		Valor com BDI =>		487,43
		Tipo	Und	Quant.	Valor Unit	Valor Unit	Total	
15.2.1 Composição	89987 SINAPI	REGISTRO DE GAVETA BRUTO, LATÃO, ROSCÁVEL, 3/4", COM ACABAMENTO E CANOPLA CROMADOS. FORNECIDO E INSTALADO EM RAMAL DE ÁGUA. SANITÁRIAS AF_12/2014	UN	1,00000000	51,70		51,70	51,70
Insumo	00003148 SINAPI	FITA VEDA ROSCA EM ROLOS DE 18 MM X 50 M (L X C)	UN	0,01300000	9,40		0,12	0,12
Insumo	00006005 SINAPI	REGISTRO GAVETA COM ACABAMENTO E CANOPLA CROMADOS, SIMPLES, BITOLA 3/4" (REF 1509)	UN	1,00000000	45,13		45,13	45,13
Insumo	00006111 SINAPI	SERVENTE DE OBRAS	H	0,23000000	10,15		2,33	2,33
Insumo	00002696 SINAPI	ENCANADOR OU BOMBEIRO HIDRAULICO	H	0,30000000	13,75		4,12	4,12
		MO sem LS =>		2,99	MO com LS =>		6,45	6,45
		Valor do BDI =>		14,66	Valor com BDI =>		56,36	56,36
15.2.2 Composição	4545 ORSE	Kit de acessórios para banheiro em ABS/Alumínio com 5 peças (01 cabide, 01 Louças e Meias Sanitários saboneteira, 01 papelreira, 01 porta-toalha rosto e 01 porta-toalha banho)	UN	1,00000000	40,88		40,88	40,88
Insumo	4232 ORSE	Kit de acessórios para banheiro em ABS/Alumínio com 5 peças (01 cabide, 01 Material saboneteira, 01 papelreira, 01 porta-toalha rosto e 01 porta-toalha banho)	UN	1,00000000	27,13		27,13	27,13
Insumo	00002696 SINAPI	ENCANADOR OU BOMBEIRO HIDRAULICO	H	1,00000000	13,75		13,75	13,75
		MO sem LS =>		6,38	MO com LS =>		13,75	13,75
		Valor do BDI =>		11,59	Valor com BDI =>		52,47	52,47
15.2.7 Composição	062048 SBC	BOTONEIRA ANTI PANICO ALARME WC AUDIUVISUAL PNE/PCD NBR9050	UN	1,00000000	380,90		380,90	380,90
Insumo	203037 SBC	ACESSIBILIDADE - BOTONEIRA ANTI PANICO ALARME WC AUDIOVISUAL PNE/PCD NBR9050	UN	1,00000000	364,24		364,24	364,24
Insumo	00006111 SINAPI	SERVENTE DE OBRAS	H	0,61900000	10,15		6,28	6,28
Insumo	00002436 SINAPI	ELETRICISTA	H	0,61900000	16,78		10,38	10,38
		MO sem LS =>		8,93	MO com LS =>		16,66	16,66
		Valor do BDI =>		107,99	Valor com BDI =>		488,89	488,89
16.1.1.1 Composição	9540 Próprio	ENTRADA DE ENERGIA ELÉTRICA AÉREA TRIFÁSICA 200A COM POSTE DE CONCRETO, INCLUSIVE CABEAMENTO, CAIXA DE PROTEÇÃO PARA MEDIDOR E ATERRAMENTO.	UN	1,00000000	3.838,83		3.838,83	3.838,83
Insumo	00002436 SINAPI	ELETRICISTA	H	5,00000000	16,78		83,90	83,90
Insumo	00006111 SINAPI	SERVENTE DE OBRAS	H	5,00000000	10,15		50,75	50,75
Insumo	00001091 SINAPI	ARMAÇAO VERTICAL COM HASTE E CONTRA-PINO, EM CHAPA DE AÇO GALVANIZADO 3/16", COM 1 ESTRIBO E 1 ISOLADOR	UN	1,00000000	24,72		24,72	24,72

CONSTRUTORA PROGRESSO LTDA
Janayna Conde
Diretora

RUA COMETA HALLEY, Nº 03 - SALA 03 - BAIRRO ALEIXO - CEP 69.060-095 MANAUS - AM
TELEFONES: (92) 3584-5159 / 99162-1673
C.N.P.J 06.219.583/0001-22 INSC. MUNICIPAL 10863901

CONSTRUTORA PROGRESSO LTDA
Christian Blefer
Eng. Civil CREA 9380-0/AM

Obra

CONTRATAÇÃO DE EMPRESA ESPECIALIZADA PARA PRESTAÇÃO DE SERVIÇOS DE CONSTRUÇÃO DA EDIFICAÇÃO DESTINADA A INSTALAR AS PROMOTORIAS DE JUSTIÇA DA COMARCA DE ITACOAATIARA/AM

Bancos

SINAPI - 07/2021 - Amazonas
SBC - 06/2021 - Amazonas
SIGRO3 - 01/2021 - Amazonas
SIGRO2 - 11/2016 - Amazonas
ORSE - 05/2021 - Sergipe
SEINFRA - 027 - Ceará

B.D.I.:

Encargos Sociais

Desonerado:
Horista: 86,60%
Mensalista: 49,17%
DIFERENCIADO: 17,35%

Composições Analíticas com Preço Unitário

Composições Principais

Insuno	Código Banco	Descrição	Quant.	Valor Unit	Total
Insuno	00000379 SINAPI	ARRUELA QUADRADA EM AÇO GALVANIZADO, DIMENSAO = 38 MM, ESPESSURA = 3MM, DIAMETRO DO FURO= 18 MM	2,00000000	0,90	1,80
Insuno	00001007 SINAPI	CABO DE COBRE, RIGIDO, CLASSE 2, ISOLACAO EM PVC/A, ANTICHAMA BWF- Material B. 1 CONDUTOR, 450/750 V, SECAO NOMINAL 50 MM2	12,00000000	32,23	386,76
Insuno	00000988 SINAPI	CABO DE COBRE, RIGIDO, CLASSE 2, ISOLACAO EM PVC/A, ANTICHAMA BWF- Material B. 1 CONDUTOR, 450/750 V, SECAO NOMINAL 70 MM2	36,00000000	44,50	1.602,00
Insuno	00001062 SINAPI	CAIXA INTERNA/EXTERNA DE MEDICAO PARA 1 MEDIDOR TRIFASICO, COM VISOR, EM CHAPA DE AÇO 18 USG (PADRAO DA CONCESSIONARIA LOCAL)	1,00000000	200,71	200,71
Insuno	00000420 SINAPI	CINTA CIRCULAR EM AÇO GALVANIZADO DE 150 MM DE DIAMETRO PARA FIXACAO DE CAIXA MEDICAO, INCLUI PARAFUSOS E PORCAS	2,00000000	25,79	51,58
Insuno	00001562 SINAPI	SEPARADOR METALICO TIPO PARAFUSO FENDIDO (SPLIT BOLT), COM SEPARADOR DE CABOS BIMETALICOS, PARA CABOS ATE 50 MM2	2,00000000	8,38	16,76
Insuno	00001563 SINAPI	CONECTOR METALICO TIPO PARAFUSO FENDIDO (SPLIT BOLT), COM SEPARADOR DE CABOS BIMETALICOS, PARA CABOS ATE 70 MM2	6,00000000	11,24	67,44
Insuno	00002377 SINAPI	DISJUNTOR TERMOMAGNETICO TRIPOLAR 200 A / 600 V, TIPO FXD / ICC - 35 KA	1,00000000	448,39	448,39
Insuno	00002685 SINAPI	ELETRODUTO DE PVC RIGIDO ROSCAVEL DE 1", SEM LUVA	9,00000000	4,83	43,47
Insuno	00002673 SINAPI	ELETRODUTO DE PVC RIGIDO ROSCAVEL DE 1/2", SEM LUVA	2,00000000	2,48	4,96
Insuno	00011991 SINAPI	HASTE DE ATERRAMENTO EM AÇO GALVANIZADO TIPO CANTONEIRA COM 2,00 M DE COMPRIMENTO, 25 X 25 MM E CHAPA DE 3/16"	3,00000000	45,66	136,98
Insuno	00003398 SINAPI	ISOLADOR DE PORCELANA, TIPO ROLDANA, DIMENSOES DE *72* X *72* MM, PARA USO EM BAIXA TENSAO	3,00000000	4,31	12,93
Insuno	00004336 SINAPI	PARAFUSO ZINCADO, SEXTAVADO, COM ROSCA INTEIRA, DIAMETRO 5/8", COMPRIMENTO 3", COM PORCA E ARRUELA DE PRESSAO MEDIA	4,00000000	2,81	11,24
Insuno	00012372 SINAPI	POSTE DE CONCRETO DUPLTO T, 200 KG, H = 11 M (NBR 8451)	1,00000000	693,63	693,63
Insuno	00020256 SINAPI	ROLDANA PLASTICA COM PREGO, TAMANHO 30 X 30 MM, PARA INSTALACAO ELETRICA APARENTE	3,00000000	0,27	0,81
			62,49	MO com LS =>	134,65
			1,089,31	Valor do BDI =>	4.927,14
			1,00000000	Quant.	367,47
			0,52400000	Valor Unit	8,79
			0,35700000	Mão de Obra	3,62
			1,04500000	M	24,17
			1,04500000	M	34,45

Obra
CONTRATAÇÃO DE EMPRESA ESPECIALIZADA PARA PRESTAÇÃO DE SERVIÇOS DE CONSTRUÇÃO DA EDIFICAÇÃO DESTINADA A INSTALAR AS PROMOTORIAS DE JUSTIÇA DA COMARCA DE ITACOAATIARA/AM

Bancos
SINAPI - 07/2021 - Amazonas
SBC - 06/2021 - Amazonas
SICRO3 - 01/2021 - Amazonas
SICRO2 - 11/2016 - Amazonas
ORSE - 05/2021 - Sergipe
SEINFRA - 027 - Ceará

B.D.I: 28,35%

Encargos Sociais
Desonerado:
Horista: 86,60%
Mensalista: 49,17%

B.D.I.
DIFERENCIADO: 17,35%

Composições Analíticas com Preço Unitário

Composições Principais

Insuno	Código Banco	Descrição	Tipo	Quant.	Valor Unit	Total
00000977	SINAPI	CABO DE COBRE, FLEXIVEL, CLASSE 4 OU 5, ISOLACAO EM PVC/A, ANTICHAMA BWF-B, COBERTURA PVC-STI, ANTICHAMA BWF-B, 1 CONDU TOR, 0,6/1 KV, SECAO NOMINAL 70 MM2	Material	3,0450000	45,68	139,09
00039263	SINAPI	CABO MULTIPOLAR DE COBRE, FLEXIVEL, CLASSE 4 OU 5, ISOLACAO EM HEPR, COBERTURA EM PVC-STI, ANTICHAMA BWF-B, 0,6/1 KV, 3 CONDUTORES DE 25 MM2	Material	1,0500000	54,26	56,97
00039248	SINAPI	ELETRODUTOUDO PEAD FLEXIVEL PAREDE SIMPLES, CORRUGACAO HELICOIDAL, COR PRETA, SEM ROSCA, DE 4", PARA CABEAMENTO SUBTERRANEO (NBR 15715)	Material	1,0150000	24,71	25,08
00021127	SINAPI	FITA ISOLANTE ADESIVA ANTICHAMA, USO ATE 750 V, EM ROLO DE 19 MM X 5 M	Material	0,0180000	2,59	0,04
00001543	SINAPI	TERMINAL METALICO A PRESSAO PARA 1 CABO DE 16 A 25 MM2, COM 2 FUR OS PARA FIXACAO	Material	2,0000000	14,20	28,40
00001587	SINAPI	TERMINAL METALICO A PRESSAO PARA 1 CABO DE 35 MM2, COM 1 FURO DE FIXACAO	Material	2,0000000	3,54	7,08
00001588	SINAPI	TERMINAL METALICO A PRESSAO PARA 1 CABO DE 50 MM2, COM 1 FURO DE FIXACAO	Material	2,0000000	4,86	9,72
00001589	SINAPI	TERMINAL METALICO A PRESSAO PARA 1 CABO DE 70 MM2, COM 1 FURO DE FIXACAO	Material	6,0000000	5,01	30,06
				MO sem LS =>	6,65	12,41
				Valor do BDI =>	104,18	471,65
				MO com LS =>	5,76	12,41
				Valor com BDI =>	56,63	56,63

Composição	Código Banco	Descrição	Tipo	Quant.	Valor Unit	Total
Auxiliar	93128	SINAPI	INEL - INSTALACAO	1,0000000	56,63	56,63
Composição	91924	SINAPI	INEL - INSTALACAO	8,4000000	1,81	15,20
Auxiliar	91937	SINAPI	INEL - INSTALACAO	0,3750000	7,47	2,80
Composição	90466	SINAPI	INHI - INSTALACOES HIDROS	2,2000000	7,62	16,76
Auxiliar	91852	SINAPI	INEL - INSTALACAO	2,2000000	4,98	10,95
Composição	90456	SINAPI	INHI - INSTALACOES HIDROS	1,0000000	2,21	2,21
Auxiliar	90447	SINAPI	INHI - INSTALACOES HIDROS	2,2000000	3,96	8,71
				MO sem LS =>	20,86	38,93



Obra

CONTRATAÇÃO DE EMPRESA ESPECIALIZADA PARA PRESTAÇÃO DE SERVIÇOS DE CONSTRUÇÃO DA EDIFICAÇÃO DESTINADA A INSTALAR AS PROMOTORIAS DE JUSTIÇA DA COMARCA DE ITACATIARA/AM

Bancos

SINAPI - 07/2021 - Amazonas
SBC - 06/2021 - Amazonas
SICRO3 - 01/2021 - Amazonas
SICRO2 - 11/2016 - Amazonas
ORSE - 05/2021 - Sergipe
SEINFRA - 027 - Ceará

B.D.I.:

Encargos Sociais

Desonerado:
Horista: 86,60%
Mensalista: 49,17%

B.D.I.
DIFERENCIADO: 17,35%

Composições Analíticas com Preço Unitário

Composições Principais

Composição	Código Banco	Descrição	Valor do BDI =>	16,05	Und	Quant.	Valor Unit	Valor com BDI =>	Total
16.1.2.2									72,68
Insumo	063443 SBC	CABO AFUMEX GREEN 1 CONDUTOR 450/750V 4mm2			M	1,0000000	3,70		3,70
Insumo	005003 SBC	CABO AFUMEX GREEN 1 CONDUTOR 450/750V 4mm2			M	0,4513075	4,55		2,05
Insumo	00006111 SINAPI	SERVELENTE DE OBRAS			H	0,0618291	10,15		0,62
Insumo	00002436 SINAPI	ELETRICISTA			H	0,0618291	16,78		1,03
					LS =>	0,77	MO com LS =>		1,65
					LS =>	1,05	Valor do BDI =>	4,75	
16.1.2.3									Total
Composição	93141 SINAPI	PONTO DE TOMADA RESIDENCIAL INCLUINDO TOMADA 10A/250V, CAIXA ELÉTRICA, ELETRODUTO, CABO, RASCO, QUEBRA E CHUMBAMENTO.			UN	1,0000000	494,98		494,98
Composição	91928 SINAPI	AF-01/2016			M	75,0000000	4,37		327,75
Composição	91937 SINAPI	CAIXA OCTOGONAL 3" X 3", PVC, INSTALADA EM LAJE - FORNECIMENTO E INSTALAÇÃO. AF_12/2015			UN	0,3750000	7,47		2,80
Composição	91940 SINAPI	CAIXA RETANGULAR 4" X 2" MÉDIA (130 M DO PISO). PVC, INSTALADA EM PAREDE - FORNECIMENTO E INSTALAÇÃO. AF_12/2015			UN	1,0000000	9,18		9,18
Composição	90466 SINAPI	CHUMBAMENTO LINEAR EM ALVENARIA PARA RAMAIS/DISTRIBUIÇÃO COM DIÂMETROS MENORES OU IGUAIS A 40 MM. AF_05/2015			M	2,5000000	7,62		19,05
Composição	91842 SINAPI	ELETRODUTO FLEXÍVEL CORRUGADO, PVC, DN 20 MM (1/2"), PARA CIRCUITOS TERMINAIS, INSTALADO EM LAJE - FORNECIMENTO E INSTALAÇÃO. AF_12/2015			M	20,0000000	3,60		72,00
Composição	91852 SINAPI	ELETRODUTO FLEXÍVEL CORRUGADO, PVC, DN 20 MM (1/2"), PARA CIRCUITOS TERMINAIS, INSTALADO EM PAREDE - FORNECIMENTO E INSTALAÇÃO. AF_12/2015			M	5,0000000	4,98		24,90
Composição	90456 SINAPI	QUEBRA EM ALVENARIA PARA INSTALAÇÃO DE CAIXA DE TOMADA (4X4 OU 4X2). AF_05/2015			UN	1,0000000	2,21		2,21
Composição	90447 SINAPI	RASCO EM ALVENARIA PARA ELETRODUTOS COM DIÂMETROS MENORES OU IGUAIS A 40 MM. AF_05/2015			M	5,0000000	3,96		19,80
Composição	91996 SINAPI	TOMADA MÉDIA DE EMBUTIR (1 MÓDULO). 2P+T 10 A. INCLUINDO SUPORTE E PLACA - FORNECIMENTO E INSTALAÇÃO. AF_12/2015			UN	1,0000000	17,29		17,29
Auxiliar					LS =>	89,16	MO com LS =>		192,12
					LS =>	140,33	Valor do BDI =>	635,31	
16.1.2.4									Total
Composição	93143 SINAPI	PONTO DE TOMADA RESIDENCIAL INCLUINDO TOMADA 20A/250V, CAIXA ELÉTRICA, ELETRODUTO, CABO, RASCO, QUEBRA E CHUMBAMENTO.			UN	1,0000000	109,72		109,72
Auxiliar									

CONSTRUTORA PROGRESSO S.L.T.A.
Janayna Vande
Diretor

RUA COMETA HALLEY, Nº 03 - SALA 03 - BAIRRO ALBERO - CEP 69.060-095 MANAUS - AM
TELEFONES: (92) 3584-5159 / 99162-1673
C.N.P.J. 06.219.583/0001-22 INSC. MUNICIPAL. 10863901

CONSTRUTORA PROGRESSO S.L.T.A.
Christian Bieler
ENF. CIVIL CREA 9380-D/AM



Obra
CONTRATAÇÃO DE EMPRESA ESPECIALIZADA PARA PRESTAÇÃO DE SERVIÇOS DE CONSTRUÇÃO DA EDIFICAÇÃO DESTINADA A INSTALAR AS PROMOTORIAS DE JUSTIÇA DA COMARCA DE ITACATIARA/AM

Bancos
 SINAPI - 07/2021 - Amazonas
 SBC - 06/2021 - Amazonas
 SICRO3 - 01/2021 - Amazonas
 SICRO2 - 11/2016 - Amazonas
 ORSE - 05/2021 - Sergipe
 SEINFRA - 027 - Ceará

B.D.I.: 28,35%
 Encargos Sociais
 Desonerado:
 Horista: 86,60%
 Mensalista: 49,17%

B.D.I.: 17,35%
 DIFERENCIADO:

Composições Analíticas com Preço Unitário

Composições Principais

Composição	Código Banco	Descrição	Unid	Quant.	Valor Unit	Total
Auxiliar	91926 SINAPI	CABO DE COBRE FLEXÍVEL ISOLADO, 2,5 MM ² , ANTI-CHAMA 450/750 V, PARA CIRCUITOS TERMINAIS - FORNECIMENTO E INSTALAÇÃO. AF. 12/2015	M	12,6000000	2,65	33,39
Auxiliar	91937 SINAPI	CAIXA OCTOGONAL 3" X 3". PVC, INSTALADA EM LAJE - FORNECIMENTO E INSTALAÇÃO. AF. 12/2015	UN	0,3750000	7,47	2,80
Auxiliar	91940 SINAPI	CAIXA RETANGULAR 4" X 2" MÉDIA (1,30 M DO PISO). PVC, INSTALADA EM LAJE - FORNECIMENTO E INSTALAÇÃO. AF. 12/2015	UN	1,0000000	9,18	9,18
Auxiliar	90466 SINAPI	CHUVEAMENTO LINEAR EM ALVENARIA PARA RAMAIS/DISTRIBUIÇÃO COM DIÂMETROS MENORES OU IGUAIS A 40 MM. AF. 05/2015	M	2,2000000	7,62	16,76
Auxiliar	91842 SINAPI	ELETRODUTO FLEXÍVEL CORRUGADO, PVC, DN 20 MM (1/2"), PARA CIRCUITOS TERMINAIS, INSTALADO EM LAJE - FORNECIMENTO E INSTALAÇÃO. AF. 12/2015	M	2,0000000	3,60	7,20
Auxiliar	91852 SINAPI	ELETRODUTO FLEXÍVEL CORRUGADO, PVC, DN 20 MM (1/2"), PARA CIRCUITOS TERMINAIS, INSTALADO EM PAREDE - FORNECIMENTO E INSTALAÇÃO. AF. 12/2015	M	2,2000000	4,98	10,95
Auxiliar	90456 SINAPI	QUEBRA EM ALVENARIA PARA INSTALAÇÃO DE CAIXA DE TOMADA (4X4 OU 4X2). AF. 05/2015	UN	1,0000000	2,21	2,21
Auxiliar	90447 SINAPI	RASCO EM ALVENARIA PARA ELETRODUTOS COM DIÂMETROS MENORES OU IGUAIS A 40 MM. AF. 05/2015	M	2,2000000	3,96	8,71
Auxiliar	91997 SINAPI	TOMADA MÉDIA DE EMBUTIR (1 MÓDULO), 2P-T 20 A. INCLUINDO SUPORTE E PLACA - FORNECIMENTO E INSTALAÇÃO. AF. 12/2015	UN	1,0000000	18,52	18,52
		MO sem LS =>	LS =>	29,97	MO com LS =>	64,57
		Valor do BDI =>		31,11	Valor com BDI =>	140,83
16.1.2.5						
Composição	3294 ORSE	Ponto de tomada 3p para ar condicionado até 3000 va, incluindo centro astop/30a-220v, inclusive aterramento	pt	1,0000000	200,37	200,37
Insumo	492 ORSE	Canaleta plastica 20 x 10mm, com divisória (ref.308 01, Plal Legrand ou similar)	m	6,0000000	3,06	18,36
Insumo	2682 ORSE	Parafuso c/ bucha S-6	UN	4,0000000	0,10	0,40
Insumo	0000944 SINAPI	FIO DE COBRE, SOLIDO, CLASSE 1, ISOLACAO EM PVC/A, ANTICHAMA BWF, B. 450/750V, SECAO NOMINAL 4 MM2	M	16,6834508	2,71	45,21
Insumo	00002436 SINAPI	ELETRICISTA	H	4,9068973	16,78	82,33
Insumo	00004375 SINAPI	BUCHA DE NYLON SEM ABA S6	UN	4,0000000	0,10	0,40
Insumo	00006111 SINAPI	SERVENTE DE OBRAS	H	3,9255178	10,15	39,84
Insumo	00012118 SINAPI	KIT DE PROTECAO ARSTOP PARA AR CONDICIONADO, TOMADA PADRAO 2P+T 20 A. COM DISJUNTOR UNIPOLAR DIN 20A	UN	1,0000000	12,82	12,82
Insumo	00020111 SINAPI	FITA ISOLANTE ADESIVA ANTICHAMA, USO ATE 750 V, EM ROLO DE 19 MM X 20 M	UN	0,1472069	6,87	1,01
		MO sem LS =>	LS =>	56,70	MO com LS =>	122,17
		Valor do BDI =>		56,80	Valor com BDI =>	257,17

CONSTRUTORA PROGRESSO LTDA
 Janyra Conde
 Diretora

RUA COMETA HALLEY, Nº 03 - SALA 03 - BAIRRO ALFEXO - CEP 69.060-095 MANAUS - AM
 TELEFONES: (92) 3584-5159 / 99162-1673
 C.N.P.J. 06.219.583/0001-22 INSC. MUNICIPAL 10863901

CONSTRUTORA PROGRESSO LTDA
 Christian Bieler
 Eng.º CIVIL ODEA 9340-O/AM



Obra

CONTRATAÇÃO DE EMPRESA ESPECIALIZADA PARA PRESTAÇÃO DE SERVIÇOS DE CONSTRUÇÃO DA EDIFICAÇÃO DESTINADA A INSTALAR AS PROMOTORIAS DE JUSTIÇA DA COMARCA DE ITACOAATIARA/AM

Bancos

SINAPI - 07/2021 - Amazonas
SBC - 06/2021 - Amazonas
SICRO3 - 01/2021 - Amazonas
SICRO2 - 11/2016 - Amazonas
ORSE - 05/2021 - Sergipe
SEINFRA - 027 - Ceará

Encargos Sociais

Desonerado:
Horista: 86,609%
Mensalista: 49,17%

B.D.I:

28,35%

B.D.I.
DIFERENCIADO: 17,35%

Composições Analíticas com Preço Unitário

Composições Principais

Composição	Código	Banco	Descrição	Tipo	Und.	Quant.	Valor Unit.	Total
16.1.2.6	COMP-38937570	Próprio	CAIXA DE PASSAGEM 30X30X40 COM TAMPA E DRENO BRITA	SEDI - SERVIÇOS DIVERSOS	UN	1,0000000	153,80	153,80
Insumo	00004750	SINAPI	PEDREIRO	Mão de Obra	H	1,6789000	13,75	23,08
Insumo	00006111	SINAPI	SERVEINTE DE OBRAS	Mão de Obra	H	4,4832000	10,15	45,50
Insumo	00043059	SINAPI	ACO CA-60, 4,2 MM, OU 5,0 MM, OU 6,0 MM, OU 7,0 MM, VERGALHAO	Material	KG	2,1560000	8,69	18,73
Insumo	00000370	SINAPI	AREIA MEDIA - POSTO JAZIDA/FORNECEDOR (RETIRADO NA JAZIDA, SEM TRANSPORTE)	Material	M3	0,0653000	62,10	4,05
Insumo	00001106	SINAPI	CAL HIDRATADA CH-I PARA ARGAMASSAS	Material	KG	3,0096000	1,45	4,36
Insumo	00001358	SINAPI	CHAPA DE MADEIRA COMPENSADA RESINADA PARA FORMA DE CONCRETO, MATERIAL DE 2,2 X 1,1 * M, E = 17 MM	Material	M2	0,0600000	39,82	2,32
Insumo	00001379	SINAPI	CIMENTO PORTLAND COMPOSTO CP II-32	Material	KG	18,5084000	0,86	15,91
Insumo	00004721	SINAPI	PEDRA BRITADA N. 1 (9,5 a 19 MM) POSTO PEDREIRA/FORNECEDOR, SEM FRETE	Material	M3	0,0365000	103,70	3,78
Insumo	00004722	SINAPI	PEDRA BRITADA N. 3 (38 a 50 MM) POSTO PEDREIRA/FORNECEDOR, SEM FRETE	Material	M3	0,0040000	97,96	0,39
Insumo	00007258	SINAPI	TIJOLO CERAMICO MACICO COMUM *5 X 10 X 20* CM (L X A X C)	Material	UN	60,4800000	0,59	35,68
					UN	31,83	MO com LS =>	68,58
						LS =>		197,40
16.1.2.7							Valor do BDI =>	
Composição	93142	SINAPI	PONTO DE TOMADA RESIDENCIAL INCLUINDO TOMADA (2 MÓDULOS) 10A/250V, CAIXA ELÉTRICA, ELETRODUTO, CABO, RASGO, QUEBRA E CHUMBAMENTO. AF_01/2016	INEL - INSTALAÇÃO ELÉTRICA/ELETRIFICAÇÃO E ILUMINAÇÃO EXTERNA	UN	1,0000000	119,58	119,58
Auxiliar	91852	SINAPI	ELETRODUTO FLEXÍVEL CORRUGADO, PVC, DN 20 MM (1/2"), PARA CIRCUITOS TERMINAIS, INSTALADO EM PAREDE - FORNECIMENTO E INSTALAÇÃO. AF_12/2015	INEL - INSTALAÇÃO ELÉTRICA/ELETRIFICAÇÃO E ILUMINAÇÃO EXTERNA	M	2,2000000	4,98	10,95
Composição	91842	SINAPI	ELETRODUTO FLEXÍVEL CORRUGADO, PVC, DN 20 MM (1/2"), PARA CIRCUITOS TERMINAIS, INSTALADO EM LAJE - FORNECIMENTO E INSTALAÇÃO. AF_12/2015	INEL - INSTALAÇÃO ELÉTRICA/ELETRIFICAÇÃO E ILUMINAÇÃO EXTERNA	M	2,0000000	3,60	7,20
Auxiliar	91937	SINAPI	CAIXA OCTOGONAL 3" X 3". PVC, INSTALADA EM LAJE - FORNECIMENTO E INSTALAÇÃO. AF_12/2015	INEL - INSTALAÇÃO ELÉTRICA/ELETRIFICAÇÃO E ILUMINAÇÃO EXTERNA	UN	0,3750000	7,47	2,80
Composição	91926	SINAPI	CABO DE COBRE FLEXÍVEL ISOLADO, 2,5 MM², ANTI-CHAMA 450/750 V, PARA CIRCUITOS TERMINAIS - FORNECIMENTO E INSTALAÇÃO. AF_12/2015	INEL - INSTALAÇÃO ELÉTRICA/ELETRIFICAÇÃO E ILUMINAÇÃO EXTERNA	M	12,6000000	2,65	33,39
Auxiliar	91940	SINAPI	CAIXA RETANGULAR 4" X 2" MÉDIA (1,30 M DO PISO), PVC, INSTALADA EM PAREDE - FORNECIMENTO E INSTALAÇÃO. AF_12/2015	INEL - INSTALAÇÃO ELÉTRICA/ELETRIFICAÇÃO E ILUMINAÇÃO EXTERNA	UN	1,0000000	9,18	9,18
Composição	92004	SINAPI	TOMADA MÉDIA DE EMBRUTIR (2 MÓDULOS), 2P+T 10 A, INCLUINDO SUPORTE E PLACA - FORNECIMENTO E INSTALAÇÃO. AF_12/2015	INEL - INSTALAÇÃO ELÉTRICA/ELETRIFICAÇÃO E ILUMINAÇÃO EXTERNA	UN	1,0000000	28,38	28,38
Composição	90456	SINAPI	QUEBRA EM ALVENARIA PARA INSTALAÇÃO DE CAIXA DE TOMADA (4X4 OU 4X2). AF_05/2015	INHI - INSTALAÇÕES HIDROSANTÁRIAS	UN	1,0000000	2,21	2,21
Auxiliar								

CONSTRUTORA PROGRESSO LTDA
Janayra Conde
Diretora

RUA COMETA HALLRY, Nº 03 - SALA 03 - BAIRRO ALEIXO - CEP 69.060-095 MANAUS - AM
TELEFONES: (92) 3584-5159 / 99162-1673
C.N.P.J. 06.219.583/0001-22 INSC. MUNICIPAL 10863901

CONSTRUTORA PROGRESSO LTDA
Christian Bieler
Eng.º CRM 0164 9355-0/AM



Obra

CONTRATAÇÃO DE EMPRESA ESPECIALIZADA PARA PRESTAÇÃO DE SERVIÇOS DE CONSTRUÇÃO DA EDIFICAÇÃO DESTINADA A INSTALAR AS PROMOTORIAS DE JUSTIÇA DA COMARCA DE ITACOAATIARA/AM

Bancos

SINAPI - 07/2021 - Amazonas
SBC - 06/2021 - Amazonas
SICRO3 - 01/2021 - Amazonas
SICRO2 - 11/2016 - Amazonas
ORS8 - 05/2021 - Sergipe
SEINFRA - 027 - Ceará

B.D.I:

28,35%

Encargos Sociais

Desonerrado:
Hortista: 86,60%
Mensalista: 49,17%

B.D.I.
DIFERENCIADO: 17,35%

Composições Analíticas com Preço Unitário

Composições Principais

Composição	Código Banco	Descrição	Valor do BDI =>	38,17	MO sem LS =>	33,90	Valor do BDI =>	71,23	153,48
Composição	Código Banco	Descrição	Valor do BDI =>	33,90	MO sem LS =>	33,90	Valor do BDI =>	71,23	153,48
Auxiliar	90466 SINAPI	CHUMBAMENTO LINEAR EM ALVENARIA PARA RAMAIS/DISTRIBUIÇÃO COM DIÂMETROS MENORES OU IGUAIS A 40 MM. AF_05/2015		M	2,2000000		7,62		16,76
Auxiliar	90447 SINAPI	RASCO EM ALVENARIA PARA ELETRODUTOS COM DIÂMETROS MENORES OU IGUAIS A 40 MM. AF_05/2015		M	2,2000000		3,96		8,71
16.1.2.9									
Composição	91837 SINAPI	ELETRODUTO FLEXÍVEL CORRUGADO REFORÇADO, PVC, DN 32 MM (1"), PARA CIRCUITOS TERMINAIS, INSTALADO EM FORRO - FORNECIMENTO E INSTALAÇÃO. AF_12/2015		M	1,0000000		9,39		9,39
Auxiliar	91170 SINAPI	FIXAÇÃO DE TUBOS HORIZONTAIS DE PVC, CPVC OU COBRE DIÂMETROS MENORES OU IGUAIS A 40 MM OU ELETROCALHAS ATÉ 150MM DE LARGURA, COM ABRAÇADEIRA METÁLICA RÍGIDA TIPO D 1/2; FIXADA EM PERFILADO EM LAJE. AF_05/2015		M	1,0000000		1,73		1,73
Insumo	00039245 SINAPI	ELETRODUTO PVC FLEXÍVEL CORRUGADO, REFORÇADO, COR LARANJA, DE 32 MM, PARA LAJES E PISOS		M	1,0000000		4,77		5,24
Insumo	00006111 SINAPI	SERVENTE DE OBRAS		H	0,0900000		10,15		0,91
Insumo	00002436 SINAPI	ELETRICISTA		H	0,0900000		16,78		1,51
16.1.2.11									
Composição	91834 SINAPI	ELETRODUTO FLEXÍVEL CORRUGADO, PVC, DN 25 MM (3/4"), PARA CIRCUITOS TERMINAIS, INSTALADO EM FORRO - FORNECIMENTO E INSTALAÇÃO. AF_12/2015		M	1,0000000		5,39		5,39
Auxiliar	91170 SINAPI	FIXAÇÃO DE TUBOS HORIZONTAIS DE PVC, CPVC OU COBRE DIÂMETROS MENORES OU IGUAIS A 40 MM OU ELETROCALHAS ATÉ 150MM DE LARGURA, COM ABRAÇADEIRA METÁLICA RÍGIDA TIPO D 1/2; FIXADA EM PERFILADO EM LAJE. AF_05/2015		M	1,0000000		1,73		1,73
Insumo	00002688 SINAPI	ELETRODUTO PVC FLEXÍVEL CORRUGADO, COR AMARELA, DE 25 MM		M	1,0000000		1,62		1,78
Insumo	00006111 SINAPI	SERVENTE DE OBRAS		H	0,0700000		10,15		0,71
Insumo	00002436 SINAPI	ELETRICISTA		H	0,0700000		16,78		1,17
16.1.2.13									
Composição	91896 SINAPI	CURVA 90 GRAUS PARA ELETRODUTO, PVC, ROSCÁVEL, DN 40 MM (1 1/4"), PARA CIRCUITOS TERMINAIS, INSTALADA EM FORRO - FORNECIMENTO E INSTALAÇÃO. AF_12/2015		UN	1,0000000		11,12		11,12
Insumo	00001874 SINAPI	CURVA 90 GRAUS, LONGA, DE PVC RÍGIDO ROSCÁVEL, DE 1 1/4", PARA ELETRODUTO		UN	1,0000000		4,03		4,03
Insumo	00006111 SINAPI	SERVENTE DE OBRAS		H	0,2640000		10,15		2,67

CONSTRUTORA PROGRESSO LTDA
Jairtonis Conde
Diretor

RUA COMETA HALLEY, Nº 03 - SALA 03 - BAIRRO ALEIXO - CEP 69.060-095 MANAUS - AM
TELEFONES: (92) 3584-5159 / 99162-1673
C.N.P.J. 06.219.583/0001-22 INSC. MUNICIPAL 10863901

CONSTRUTORA PROGRESSO LTDA
Christian Bielef
Emp. GMH CREIA 9800-D/AM



Obra
 CONTRATAÇÃO DE EMPRESA ESPECIALIZADA PARA PRESTAÇÃO DE SERVIÇOS DE CONSTRUÇÃO DA EDIFICAÇÃO DESTINADA A INSTALAR AS PROMOTORIAS DE JUSTIÇA DA COMARCA DE ITACOAATIARA/AM

Bancos
 SINAPI - 07/2021 - Amazonas
 SBC - 06/2021 - Amazonas
 SICRO3 - 01/2021 - Amazonas
 SICRO2 - 11/2016 - Amazonas
 ORSE - 05/2021 - Sergipe
 SEINFRA - 027 - Ceará

B.D.I: 28,35%
Encargos Sociais
 Desonerado:
 Horaista: 86,60%
 Mensalista: 49,17%

DIFERENCIADO: 17,35%

Composições Analíticas com Preço Unitário

Composições Principais

Insunmo	Código Banco	Descrição	Mão de Obra	MO sem LS =>	3,80	LS =>	H	0,26400000	16,78	4,42
16.1.2.14	91890 SINAPI	ELETRICISTA	MO sem LS =>	3,15	LS =>	UN	1,00000000	6,66	14,27	7,09
Insunmo	Código Banco	Descrição	Valor do BDI =>	Quant	Valor Unit	Total				
Insunmo	00001879 SINAPI	CURVA 90 GRAUS PARA ELETRODUTO, PVC, ROSCÁVEL, DN 25 MM (3/4"), PARA CIRCUITOS TERMINAIS, INSTALADA EM FORRO - FORNECIMENTO E INSTALAÇÃO. AF. 12/2015	Material	1,00000000	2,36	2,36				
Insunmo	00006111 SINAPI	SERVENTE DE OBRAS	Mão de Obra	0,16000000	10,15	1,62				
Insunmo	00002436 SINAPI	ELETRICISTA	Mão de Obra	0,16000000	16,78	2,68				
16.1.2.15	91893 SINAPI	ELETRICISTA	MO sem LS =>	2,30	MO com LS =>	4,30				
Composição	00001884 SINAPI	CURVA 90 GRAUS, LONGA, DE PVC RIGIDO ROSCAVEL, DE 1", PARA ELETRODUTO	Valor do BDI =>	1,89	Valor com BDI =>	8,55				
Insunmo	00006111 SINAPI	SERVENTE DE OBRAS	Mão de Obra	0,20900000	10,15	2,12				
Insunmo	00002436 SINAPI	ELETRICISTA	Mão de Obra	0,20900000	16,78	3,50				
16.1.2.16	93022 SINAPI	ELETRICISTA	MO sem LS =>	3,01	MO com LS =>	5,62				
Composição	00001887 SINAPI	CURVA 90 GRAUS, LONGA, DE PVC RIGIDO ROSCAVEL, DE 2 1/2", PARA ELETRODUTO	Valor do BDI =>	2,61	Valor com BDI =>	11,80				
Insunmo	00006111 SINAPI	SERVENTE DE OBRAS	Mão de Obra	0,46300000	10,15	4,69				
Insunmo	00002436 SINAPI	ELETRICISTA	Mão de Obra	0,46300000	16,78	7,76				
16.1.2.18	064334 SBC	ELETRICISTA	MO sem LS =>	6,67	MO com LS =>	12,45				
Composição	007911 SBC	DISJUNTOR TRIPOLAR 150A CURVA C	Valor do BDI =>	9,26	Valor com BDI =>	41,94				
Insunmo	00006111 SINAPI	SERVENTE DE OBRAS	Mão de Obra	1,00000000	10,15	10,15				
Insunmo	00002436 SINAPI	ELETRICISTA	Mão de Obra	1,00000000	16,78	16,78				
16.1.2.19	00002436 SINAPI	ELETRICISTA	MO sem LS =>	57,73	MO com LS =>	107,72				
Composição	064334 SBC	DISJUNTOR TRIPOLAR 150A CURVA C	Valor do BDI =>	297,18	Valor com BDI =>	1.345,43				
Insunmo	00006111 SINAPI	SERVENTE DE OBRAS	Mão de Obra	4,00000000	10,15	40,60				
Insunmo	00002436 SINAPI	ELETRICISTA	Mão de Obra	4,00000000	16,78	67,12				
16.1.2.19	00002436 SINAPI	ELETRICISTA	MO sem LS =>	49,99	MO com LS =>	107,72				
Composição	064334 SBC	DISJUNTOR TRIPOLAR 150A CURVA C	Valor do BDI =>	297,18	Valor com BDI =>	1.345,43				
Insunmo	00006111 SINAPI	SERVENTE DE OBRAS	Mão de Obra	1,00000000	10,15	10,15				
Insunmo	00002436 SINAPI	ELETRICISTA	Mão de Obra	1,00000000	16,78	16,78				
16.1.2.19	00002436 SINAPI	ELETRICISTA	MO sem LS =>	49,99	MO com LS =>	107,72				
Composição	064334 SBC	DISJUNTOR TRIPOLAR 150A CURVA C	Valor do BDI =>	297,18	Valor com BDI =>	1.345,43				

CONSTRUTORA PROGRESSO LTDA
 Janayra Conde
 Diretora

RUA COMETA HALLEY, Nº 03 - SALA 03 - BAIRRO ALEIXO - CEP 69.060-095 MANAUS - AM
 TELEFONES: (92) 3584-5159 / 99162-1673
 C.N.P.J. 06.219.583/0001-22 INSC. MUNICIPAL 10863901

CONSTRUTORA PROGRESSO LTDA
 Christian Bleier
 Eng.º CMI CRE 9380-D/AM



Obra

CONTRATAÇÃO DE EMPRESA ESPECIALIZADA PARA PRESTAÇÃO DE SERVIÇOS DE CONSTRUÇÃO DA EDIFICAÇÃO DESTINADA A INSTALAR AS PROMOTORIAS DE JUSTIÇA DA COMARCA DE ITACOAATIARA/AM

Bancos
 SINAPI - 07/2021 - Amazonas
 SBC - 06/2021 - Amazonas
 SICRO3 - 01/2021 - Amazonas
 SICRO2 - 11/2016 - Amazonas
 ORSE - 05/2021 - Sergipe
 SEINFRA - 027 - Ceará

B.D.I:
 28,35%
 Encargos Sociais
 Desonerado:
 Horista: 86,60%
 Mensalista: 49,17%

B.D.I.
 DIFERENCIADO: 17,35%

Composições Analíticas com Preço Unitário

Composições Principais

Composição	Código Banco	Descrição	Und	Quant.	Valor Unit.	Total
83463 SINAPI		QUADRO DE DISTRIBUIÇÃO DE ENERGIA EM CHAPA DE AÇO GALVANIZADO, COM BARRAMENTO TRIFÁSICO, NEUTRO E TERRA - FORNECIMENTO E INSTALAÇÃO	UN	1,00000000	2.606,52	2.606,52
064818 SBC		DISPOSITIVO DIFERENCIAL DR ALTA SENSIB.(30mA)TETRAPOLAR 125A 64	UN	1,00000000	872,10	872,10
00006111 SINAPI		SERVENTE DE OBRAS	H	2,00000000	10,15	20,30
00002436 SINAPI		ELETRICISTA	H	2,00000000	16,78	33,56
00034616 SINAPI		DISJUNTOR TIPO DIN/IEC, BIPOLAR DE 6 ATE 32A	UN	10,00000000	42,15	421,50
00034653 SINAPI		DISJUNTOR TIPO DIN/IEC, MONOPOLAR DE 6 ATE 32A	UN	19,00000000	7,35	139,65
00034709 SINAPI		DISJUNTOR TIPO DIN/IEC, TRIPOLAR DE 10 ATE 50A	UN	6,00000000	51,63	309,78
00039763 SINAPI		QUADRO DE DISTRIBUIÇÃO COM BARRAMENTO TRIFÁSICO, DE EMBUTIR, EM CHAPA DE AÇO GALVANIZADO, PARA 48 DISJUNTORES DIN, 100 A	UN	1,00000000	777,95	777,95
00001571 SINAPI		TERMINAL A COMPRESSAO EM COBRE ESTANHADO PARA CABO 4 MM2, 1 FURO E 1 COMPRESSAO, PARA PARAFUSO DE FIXACAO M5	UN	48,00000000	0,66	31,68
16.1.2.20				MO sem LS =>	36,08	LS =>
064818 SBC		DISPOSITIVO DIFERENCIAL DR ALTA SENSIB.(30mA)TETRAPOLAR 125A 64	UN	1,00000000	872,10	872,10
002417 SBC		DISPOSITIVO DIF.RESIDUAL DR ALTA SENS. TETRAP.125A SDR4125003 STECK	UN	1,00000000	858,64	858,64
00006111 SINAPI		SERVENTE DE OBRAS	H	0,50000000	10,15	5,07
00002436 SINAPI		ELETRICISTA	H	0,50000000	16,78	8,39
95 ORSE		Concreto simples fabricado na obra, fck=13,5 mpa, lançado e adensado	LS =>	6,25	MO com LS =>	13,46
511301 Próprio		SEDI - SERVIÇOS DIVERSOS	UN	1,00000000	993,04	993,04
2497 ORSE		Escavação manual de vala ou cava em material de 1ª categoria, profundidade até 1,50m	M3	0,28000000	446,79	125,10
5928 SINAPI		GUINDAUTO HIDRÁULICO, CAPACIDADE MÁXIMA DE CARGA 6200 KG, MOMENTO MÁXIMO DE CARGA 11,7 TM, ALCANCE MÁXIMO HORIZONTAL 9,70 M, INCLUSIVE CAMINHÃO TOCO PBT 16.000 KG, POTÊNCIA DE 189 CV - CHP DIURNO, AF.06/2014.	M3	0,28000000	30,45	8,52
		CHOR - CUSTOS HORÁRIOS DE MÁQUINAS E EQUIPAMENTOS	CHP	1,00000000	169,85	169,85

CONSTRUTORA PROGRESSO LTDA
 Janayra Contê
 Diretora

RUA COMETA HALLEY, Nº 03 - SALA 03 - BAIRRO ALEIXO - CEP 69.060-095 MANAUS - AM
 TELEFONES: (92) 3584-5159 / 99162-1673
 C.N.P.J 06.219.583/0001-22 INSC. MUNICIPAL 10863901

CONSTRUTORA PROGRESSO LTDA
 Christian Biefer
 Engº CIVIL CREA 388-D/MA



Obra
CONTRATAÇÃO DE EMPRESA ESPECIALIZADA PARA PRESTAÇÃO DE SERVIÇOS DE CONSTRUÇÃO DA EDIFICAÇÃO DESTINADA A INSTALAR AS PROMOTORIAS DE JUSTIÇA DA COMARCA DE ITACATIARA/AM

Bancos
 SINAPI - 07/2021 - Amazonas
 SBC - 06/2021 - Amazonas
 SICRO3 - 01/2021 - Amazonas
 SICRO2 - 11/2016 - Amazonas
 ORSE - 05/2021 - Sergipe
 SEINFRA - 027 - Ceará

B.D.I.:
 28,35%
 B.D.I.
 DIFERENCIADO: 17,35%

Encargos Sociais
 Desonerados:
 Hora: 86,60%
 Mensalista: 49,17%

Composições Analíticas com Preço Unitário

Composições Principais

Composição	Código Banco	Descrição	Quant.	Valor Unit	Valor com BDI =>	Total
Auxiliar	2306 ORSE	Pinura de acabamento com aplicação de 02 demãos de esmalte sintético sobre superfícies metálicas - R1	M2	11,56	1,1400000	13,17
Auxiliar	4078 ORSE	Pinura de proteção sobre superfícies metálicas com aplicação de 01 demão de tinta Super Galvite (Sherwin Williams ou similar) - R2	M2	5,86	1,1400000	6,86
Insumo	00002436 SINAPI	ELETRICISTA	H	16,78	0,7500000	12,58
Insumo	00006111 SINAPI	SERVENTE DE OBRAS	H	10,15	0,7500000	7,61
Insumo	INS-288045 Próprio	Refletor Luminária 50w Poste Pública Led Pécula Iluminação	UN	148,21	3,0000000	444,63
Insumo	2315 ORSE	Tubo de aço galvanizado leve c/ costura c/ rosca BSP Ø = 26,9mm (3/4), e = Material	m	23,71	6,0000000	142,26
Insumo	00002512 SINAPI	BRACO P/ LUMINARIA PUBLICA 1 X 1,50M ROMAGNOLE OU EQUIV	UN	20,88	3,0000000	62,64
16.1.3.2		MO sem LS =>	LS =>	38,73	MO com LS =>	83,46
Composição	97607 SINAPI	INEL - INSTALAÇÃO ELÉTRICA/ELETRIFICAÇÃO E ILUMINAÇÃO EXTERNA	UN	61,39	1,0000000	61,39
Insumo	00038775 SINAPI	LUMINARIA TIPO TARTARUGA DE SOBREPOR COM 1 LÂMPADA INCLUI LAMPADA)	UN	43,26	1,0000000	43,26
Insumo	00038193 SINAPI	LAMPADA LED 6 W BIVOLT BRANCA, FORMATO TRADICIONAL (BASE E27)	UN	6,55	1,0000000	6,55
Insumo	00006111 SINAPI	SERVENTE DE OBRAS	H	10,15	0,2299000	2,33
Insumo	00002436 SINAPI	ELETRICISTA	H	16,78	0,5518000	9,25
16.1.3.3		MO sem LS =>	LS =>	6,21	MO com LS =>	11,58
Composição	060317 SRC	LUMINARIA/REFLETOR LED 250W COB SMD 6500K TECNOLOGIA SANSUNG 60	UN	471,47	1,0000000	471,47
Insumo	003420 SBC	FITA ISOLANTE HIGHLAND ADESIVA 19m x 20mm	M	4,53	0,1469562	0,66
Insumo	049527 SBC	LUMINARIA/REFLETOR DE LED 600W 6500K LED SMD TECNOLOGIA SANSUNG	UN	455,40	1,0000000	455,40
Insumo	00006111 SINAPI	SERVENTE DE OBRAS	H	10,15	0,5718716	5,80
Insumo	00002436 SINAPI	ELETRICISTA	H	16,78	0,5728327	9,61
16.1.3.4		MO sem LS =>	LS =>	8,26	MO com LS =>	15,41
Composição	COMP-194107 Próprio	Luminária a LED tipo plafon 60x60cm 48w. Completa, com driver multitempo (100-250V) Integrados à luminária, 30.000h de uso.	UN	168,12	1,0000000	168,12
Insumo	INS-407395 Próprio	Luminária Plafon 60x60cm 48W LED Embutir Branco Frio (6.000K) Borda Branca	UN	164,77	1,0000000	164,77

CONSTRUTORA PROGRESSO LTDA
 Janayra Comde
 Diretora

RUA COMETA HALLEY, Nº 03 - SALA 03 - BAIRRO ALEIXO - CEP 69.060-095 MANAUS - AM
 TELEFONES: (92) 3584-5159 / 99162-1673
 C.N.P.J. 06.219.583/0001-22 INSC. MUNICIPAL 10863901

CONSTRUTORA PROGRESSO LTDA
 Christian Bieker
 Engº CWI CREA 9390-D/AM



Obra

CONTRATAÇÃO DE EMPRESA ESPECIALIZADA PARA PRESTAÇÃO DE SERVIÇOS DE CONSTRUÇÃO DA EDIFICAÇÃO DESTINADA A INSTALAR AS PROMOTORIAS DE JUSTIÇA DA COMARCA DE ITACATIARA/AM

CONTRATANDO O FURNDO

Bancos

SINAPI - 07/2021 - Amazonas
SBC - 06/2021 - Amazonas
SICRO3 - 01/2021 - Amazonas
SICRO2 - 11/2016 - Amazonas
ORSE - 05/2021 - Sergipe
SEINFRA - 027 - Ceará

B.D.I:

Encargos Sociais

Desonerado:
Fluista: 86,60%
Mensalista: 49,17%
DIFERENCIADO: 17,35%

Composições Analíticas com Preço Unitário

Composições Principais

Insuno	Código Banco	Descrição	Mão de Obra	MO sem LS =>	LS =>	Quant.	Valor Unit	Total
00002436 SINAPI	ELETRICISTA		1,80	47,66	0,2000000	16,78	3,35	
Mão de Obra								
MO sem LS =>								
Valor do BDI =>								
Valor com BDI => 215,78								
16.1.3.5								
Composição	Código Banco	Descrição	Quant.	Valor Unit	Total			
Insuno	060235 SBC	RELE FOTOELETRICO 1000W-127V	UN	37,34	37,34			
Insuno	003420 SBC	FITA ISOLANTE HIGHLAND ADESIVA 19m x 20mm	M	4,53	0,08			
Insuno	005249 SBC	RELE FOTOELETRICO PARA LUMINARIAS 127/220V	UN	31,01	31,01			
Insuno	0006111 SINAPI	SERVEENTE DE OBRAS	H	10,15	2,36			
Insuno	00002436 SINAPI	ELETRICISTA	H	16,78	3,89			
MO sem LS => 3,35								
Valor do BDI => 10,59								
Valor com BDI => 47,93								
16.1.3.6								
Composição	Código Banco	Descrição	Quant.	Valor Unit	Total			
CP-9013-COMP. Próprio	194107	Luminária a LED tipo plafon 30x60cm 48w. Completa, com driver multitenção (100-250V) Integrados à luminária. 30.000h de uso.	UN	208,27	208,27			
Composição	011130 SBC	SERVICO EMPREITADO-INSTALACAO DE PONTO LUZ EM TETO	UN	48,47	48,47			
Auxiliar	INS-823499 Próprio	Luminária a LED tipo plafon 30x60cm 48w. Completa, com driver multitenção (100-250V) Integrados à luminária. 30.000h de uso.	UN	159,80	159,80			
MO sem LS => 25,98								
Valor do BDI => 59,04								
Valor com BDI => 267,31								
16.1.3.7								
Composição	Código Banco	Descrição	Quant.	Valor Unit	Total			
COMP-488982 Próprio	INS-603251 Próprio	Luminária a LED tipo plafon 30x30cm 36w. Completa, com driver multitenção (100-250V) Integrados à luminária. 30.000h de uso.	UN	43,92	43,92			
Insuno	00004814 SINAPI	Luminária Plafon 30x30cm 25W LED Embutir Branco Frio (6.000k) Branda Branca	UN	40,57	40,57			
Insuno	00002436 SINAPI	ELETRICISTA	H	16,78	3,35			
MO sem LS => 1,55								
Valor do BDI => 12,45								
Valor com BDI => 56,37								
16.1.3.8								
Composição	Código Banco	Descrição	Quant.	Valor Unit	Total			
101537 SINAPI	APARELHO SINALIZADOR DE SAÍDA DE GARAGEM, COM CÉLULA FOTOELÉTRICA - FORNECIMENTO E INSTALAÇÃO. AF_07/2020	UN	107,15	107,15				
Insuno	00004814 SINAPI	APARELHO SINALIZADOR LUMINOSO COM LED, PARA SAÍDA GARAGEM, COM 2 LENTES EM POLICARBONATO, BIVOLT (INCLUI SUPORTE DE FIXAÇÃO)	UN	83,30	83,30			
Insuno	00006111 SINAPI	SERVEENTE DE OBRAS	H	10,15	1,50			
Insuno	00002436 SINAPI	ELETRICISTA	H	16,78	22,35			
MO sem LS => 11,07								
Valor do BDI => 30,38								
Valor com BDI => 137,53								
16.1.4.1								
Composição	Código Banco	Descrição	Quant.	Valor Unit	Total			
COMP-647332 Próprio		Aterramento com Cx. de aterramento	UN	2,666,94	2,666,94			
Valor com BDI => 2,666,94								

CONSTRUTORA PROGRESSO LTDA
Janaína Conde
Diretora

RUA COMETA HALLEY, Nº 03 - SALA 03 - BAIRRO ALEIXO - CEP 69.060-095 MANAUS - AM
TELEFONES: (92) 3584-5159 / 99162-1673
C.N.P.J. 06.219.583/0001-22 INSC. MUNICIPAL 10863901

CONSTRUTORA PROGRESSO LTDA
Christian Bielel
Eng.º Civil CREIA 1580-0/AM



Obra

CONTRATAÇÃO DE EMPRESA ESPECIALIZADA PARA PRESTAÇÃO DE SERVIÇOS DE CONSTRUÇÃO DA EDIFICAÇÃO DESTINADA A INSTALAR AS PROMOTORIAS DE JUSTIÇA DA COMARCA DE ITACOATIARA/AM

Bancos

SINAPI - 07/2021 - Amazonas
SBC - 06/2021 - Amazonas
SICRO3 - 01/2021 - Amazonas
SICRO2 - 11/2016 - Amazonas
ORSE - 05/2021 - Sergipe
SEINFRA - 027 - Ceará

B.D.I.

28,35% Encargos Sociais
Desonerado:
Horista: 86,60%
Mensalista: 49,17%

B.D.I.
DIFERENCIADO: 17,35%

Composições Analíticas com Preço Unitário

Composições Principais

Composição	Código	Banco	Descrição	Quant.	Valor Unit.	Total
Auxiliar	061476	SBC	CABO COBRE NU 50mm ² CORDOALHA 7 FIOS	40,2000000	34,25	1.376,85
Auxiliar	98111	SINAPI	CAIXA DE INSPEÇÃO PARA ATERRAMENTO, CIRCULAR, EM POLIETILENO, DIÂMETRO INTERNO = 0,3 M. AF. 12/2020	6,0000000	17,04	102,24
Auxiliar	96985	SINAPI	HASTE DE ATERRAMENTO 5/8 PARA SPDA - FORNECIMENTO E INSTALAÇÃO. AF. 12/2017	15,0000000	46,13	691,95
Insumo	00800995	SINAPI	CABO DE COBRE, FLEXÍVEL, CLASSE 4 OU 5, ISOLACAO EM PVC/A, ANTICHAMA BWF-B, COBERTURA PVC-ST1, ANTICHAMA BWF-B, 1 CONDUTOR, 0,6/1 KV, SECAO NOMINAL 16 MM2	45,0000000	11,02	495,90
				MO sem LS =>	211,96	395,51
				Valor do BDI =>	756,08	3.423,02

Composição	Código	Banco	Descrição	Quant.	Valor Unit.	Total
Composição	059455	Próprio	PONTO DE REDE - INCLUINDO RASGO, QUEBRA, CHUMBAMENTO, ELETRODUTO, CABO, CX 2" x 4" + 2 TOMADAS RJ45 KEYSTONE E CERTIFICAÇÃO DO PONTO COM EMISSÃO DE RELATÓRIO ABERTURA E FECHAMENTO DE RASGOS EM ALVENARIA	1,0000000	408,82	408,82
Auxiliar	053042	SBC	CABO UTP CAT. 6	3,5000000	12,88	45,08
Auxiliar	059436	SBC	CERTIFICACAO DE REDE LOGICA CAT. 6 COM EMISSAO DE RELATORIO	33,0000000	4,03	132,99
Auxiliar	059451	SBC	ELETRODUTO PVC RIGIDO ROSCAVEL 3/4"	1,0000000	28,98	28,98
Auxiliar	067221	SBC	LOGICA-PERFILADO PERFURADO 38X19 PARA CABOS LOGICOS	3,0000000	11,74	35,22
Auxiliar	062249	SBC	MODULO DE TOMADA TIPO KEYSTONE RJ45 CAT 6 WEG	1,5000000	38,82	58,23
Insumo	101517	SBC	TOMADA RJ45 CAT 5E E PLACA 4"x2" BRANCA + SUPORTE COMPOSE WEG	2,0000000	42,85	85,70
Insumo	021024	SBC	Material	1,0000000	22,62	22,62
				MO sem LS =>	62,81	117,20
				Valor do BDI =>	115,90	524,72

Composição	Código	Banco	Descrição	Quant.	Valor Unit.	Total
Composição	83369	SINAPI	QUADRO DE DISTRIBUIÇÃO PARA TELEFONE N.4, 60X60X12CM EM CHAPA METÁLICA, DE EMBUTIR, PADRÃO TELEBRAS, FORNECIMENTO E INSTALAÇÃO	1,0000000	292,50	292,50
Auxiliar	87367	SINAPI	ARGAMASSA TRACO 1:1:6 (EM VOLUME DE CIMENTO, CAL E AREIA MÉDIA ÚMIDA) PARA EMBOÇO/MASSA ÚNICA/ASSENTAMENTO DE ALVENARIA DE VEDAÇÃO. PREPARO MANUAL. AF_08/2019	0,0040000	580,01	2,32
Auxiliar	059220	SBC	BLOCO TERMINAL TELEFONICO BLI-10P	1,0000000	56,10	56,10

CONSTRUTORA PROGRESSO LTDA
Janayna Conde
Diretora

ROA COMETA HALLEY, Nº 03 - SALA 03 - BAIRRO ALEIXO - CEP 69.060-095 MANAUS - AM
TELEFONES: (92) 3584-5159 / 99162-1673
C.N.P.J. 06.219.583/0001-22 INSC. MUNICIPAL 10863901

CONSTRUTORA PROGRESSO LTDA
Christien Bieler
Eng. CMI CRM 3380-D/AM



Obrs

CONTRATAÇÃO DE EMPRESA ESPECIALIZADA PARA PRESTAÇÃO DE SERVIÇOS DE CONSTRUÇÃO DA EDIFICAÇÃO DESTINADA A INSTALAR AS PROMOTORIAS DE JUSTIÇA DA COMARCA DE ITACOATIARA/AM

Bancos

SINAPI - 07/2021 - Amazonas
SBC - 06/2021 - Amazonas
SICRO3 - 01/2021 - Amazonas
SICRO2 - 11/2016 - Amazonas
ORSE - 05/2021 - Sergipe
SEINFRA - 027 - Ceará

B.D.I.:

28,35%
Encargos Sociais
Desonerado:
Horistas: 86,60%
Mensalista: 49,17%

R.D.I.

DIFERENCIADO: 17,35%

Composições Analíticas com Preço Unitário

Composições Principais

Insuno	Código Banco	Descrição	Tipo	Und	Quant.	Valor Unit	Total
00011253 SINAPI	COMP-849515 Próprio	CAIXA DE PASSAGEM/ LUZ / TELEFONIA, DE EMBUTTR, EM CHAPA DE ACO GALVANIZADO, DIMENSÕES 60 X 60 X 12° CM (PADRAO CONCESSIONARIA LOCAL)	Material	UN	1,0000000	168,28	168,28
00006111 SINAPI	00004750 SINAPI	SERVENTE DE OBRAS	Mão de Obra	H	0,5000000	10,15	5,07
00006111 SINAPI	00004750 SINAPI	PEDREIRO	Mão de Obra	H	0,5000000	13,75	6,87
00006111 SINAPI	00004750 SINAPI	SERVENTE DE OBRAS	Mão de Obra	H	0,5000000	10,15	5,07
00002436 SINAPI	00002436 SINAPI	ELETRICISTA	Mão de Obra	H	2,0000000	16,78	33,56
		MO sem LS =>		LS =>	44,74	MO com LS =>	96,41
		Valor do BDI =>			82,92	Valor com BDI =>	375,42
16.2.3							
Composição	COMP-849515 Próprio	INFRAESTRUTURA PARA ENTRADA DE FIBRA	SEDI - SERVIÇOS DIVERSOS	UN	1,0000000	847,36	847,36
Auxiliar	061780 SBC	ARAME GUIA ACO GALVANIZADO BITOLA ISGW 16 (0,032kg/m)	61	M	35,6000000	0,99	35,24
Composição	97669 SINAPI	ELETRODUTO FLEXÍVEL CORRUGADO, PEAD, DN 90 (3) - FORNECIMENTO E INSTALAÇÃO, AF_04/2016	ELETRICA/ELETRIFICAÇÃO E	M	32,8000000	24,76	812,12
Auxiliar		MO sem LS =>		LS =>	111,34	MO com LS =>	207,76
		Valor do BDI =>			240,23	Valor com BDI =>	1.087,59
16.2.4							
Composição	063562 SBC	ELETROCALHA PERFORADA TIPO "U" 200x100mm CHAPA 22 SEM TAMPA	63	M	1,0000000	37,02	37,02
Insuno	087306 SBC	ELETROCALHA PERFORADA TIPO "U" 200x100mm CHAPA 18	Material	M	0,9475113	26,84	25,43
Insuno	00006111 SINAPI	SERVENTE DE OBRAS	Mão de Obra	H	0,4306870	10,15	4,37
Insuno	00002436 SINAPI	ELETRICISTA	Mão de Obra	H	0,4306870	16,78	7,22
		MO sem LS =>		LS =>	6,21	MO com LS =>	11,59
		Valor do BDI =>			10,50	Valor com BDI =>	47,52
16.2.5							
Composição	062702 SBC	ELETROCALHA PERFORADA TIPO "U" 400X100 CHAPA 20 SEM TAMPA	62	M	1,0000000	102,12	102,12
Insuno	087202 SBC	ELETROCALHA PERFORADA TIPO "U" 400X100mm CHAPA 18	Material	M	1,1000000	80,60	88,66
Insuno	00006111 SINAPI	SERVENTE DE OBRAS	Mão de Obra	H	0,5000000	10,15	5,07
Insuno	00002436 SINAPI	ELETRICISTA	Mão de Obra	H	0,5000000	16,78	8,39
		MO sem LS =>		LS =>	7,21	MO com LS =>	13,46
		Valor do BDI =>			28,95	Valor com BDI =>	131,07
16.2.6							
Composição	061468 SBC	CONEXAO PARA ELETROCALHA PERFORADA	61	UN	1,0000000	32,94	32,94
Insuno	079522 SBC	ELETROCALHA - ACOPLAMENTO (CONEXAO) 100x50mm CHAPA 20	Material	UN	1,0000000	5,08	5,08
Insuno	00006111 SINAPI	SERVENTE DE OBRAS	Mão de Obra	H	0,6380000	10,15	6,47
Insuno	00002436 SINAPI	ELETRICISTA	Mão de Obra	H	1,2750000	16,78	21,39
		MO sem LS =>		LS =>	14,93	MO com LS =>	27,86
		Valor do BDI =>			9,34	Valor com BDI =>	42,28

CONSTRUTORA PROGRESSO LTDA
Janyra Conde
Diretora

RUA COMETA HALLEY, Nº 03 - SALA 03 - BAIRRO ALEIXO - CEP 69.060-095 MANAUS - AM
TELEFONES: (92) 3584-5159 / 99162-1673
C.N.P.J 06.219.563/0001-22 INSC. MUNICIPAL 10863901

CONSTRUTORA PROGRESSO LTDA
Christian Bleier
Engº Civil CRCA 9380-D/AM



CONTRATO Nº 00000000000000000000

Obra

CONTRATAÇÃO DE EMPRESA ESPECIALIZADA PARA PRESTAÇÃO DE SERVIÇOS DE CONSTRUÇÃO DA EDIFICAÇÃO DESTINADA A INSTALAR AS PROMOTORIAS DE JUSTIÇA DA COMARCA DE ITACATIARA/AM

Bancos

SINAPI - 07/2021 - Amazonas
SBC - 06/2021 - Amazonas
SICRO3 - 01/2021 - Amazonas
SICRO2 - 11/2016 - Amazonas
ORSE - 05/2021 - Sergipe
SEINFRA - 027 - Ceará

B.D.I:

28,35%
B.D.I.
DIFERENCIADO: 17,35%

Encargos Sociais

Desonerado:
Horistas: 86,60%
Mensalista: 49,17%

Composições Analíticas com Preço Unitário

Composições Principais

Composição	Código	Banco	Descrição	Unid	Quant.	Valor Unit	Total
16.2.8	COMP-459739	Próprio	BASE PARA INSTALAÇÃO DE ANTENA PARA COMUNICAÇÃO VIA SATELITE	UN	1,0000000	1.843,77	1.843,77
Composição Auxiliar	95952	SINAPI	(COMPOSIÇÃO REPRESENTATIVA) EXECUÇÃO DE ESTRUTURAS DE CONCRETO ARMADO CONVENCIONAL, PARA EDIFICAÇÃO HABITACIONAL MULTIFAMILIAR (PRÉDIO); FCK = 25 MPA. AF 01/2017	M3	0,4500000	1.747,13	786,20
Composição Auxiliar	COMP-38937570	Próprio	CAIXA DE PASSAGEM 30X30X40 COM TAMPA E DRENO BRITA	UN	2,0000000	153,80	307,60
Composição Auxiliar	97669	SINAPI	ELETRODUTO FLEXÍVEL CORRUGADO, PEAD, DN 90 (3) - FORNECIMENTO E INSTALAÇÃO. AF 04/2016	M	29,4300000	24,76	728,68
Composição Auxiliar	96523	SINAPI	ESCAVAÇÃO MANUAL PARA BLOCO DE CORDOAMENTO OU SAPATA, COM PREVISÃO DE FORMA. AF 06/2017	M3	0,4500000	47,32	21,29
			MO sem LS =>	LS =>	202,69	MO com LS =>	436,75
			Valor do BDI =>		522,71	Valor com BDI =>	2.366,48
16.3.1							
Composição	96985	SINAPI	HASTE DE ATERRAMENTO 5/8 PARA SPDA - FORNECIMENTO E INSTALAÇÃO. AF 12/2017	UN	1,0000000	46,13	46,13
Insumo	00003379	SINAPI	EM PROCESSO DE DESATIVACAO! HASTE DE ATERRAMENTO EM ACO COM 3,00 M DE COMPRIMENTO E DN = 5/8". REVESTIDA COM BAIXA CAMADA DE COBRE, SEM CONECTOR	UN	1,0000000	39,33	39,33
Insumo	00096111	SINAPI	SERVENTE DE OBRAS	H	0,2531000	10,15	2,56
Insumo	00092436	SINAPI	ELETRICISTA	H	0,2531000	16,78	4,24
			MO sem LS =>	LS =>	3,16	MO com LS =>	6,80
			Valor do BDI =>		13,08	Valor com BDI =>	59,21
16.3.2							
Composição	COMP-747559	Próprio	Rede de aterramento unidade 4 promotorias	UN	1,0000000	7.424,42	7.424,42
Composição	96984	SINAPI	ELETRODUTO PVC 40MM (1 1/2") PARA SPDA - FORNECIMENTO E INSTALAÇÃO. AF 12/2017	UN	3,0000000	34,82	104,46
Composição Auxiliar	078051	SBC	SOLDA EXOTERMICA COM MOLDE GTB 16Y	UN	5,0000000	26,07	130,35
Composição Auxiliar	00002436	SINAPI	ELETRICISTA	H	6,5000000	16,78	109,07
Insumo	00006111	SINAPI	SERVENTE DE OBRAS	H	4,5000000	10,15	45,67
Insumo	00000863	SINAPI	CABO DE COBRE NU 35 MM2 MEIO-DURO	M	76,3000000	22,97	1.752,61
Insumo	00000867	SINAPI	CABO DE COBRE FLEXIVEL, CLASSE 4 OU 5, ISOLACAO EM PVC/A.	M	97,5000000	31,99	3.119,02
Insumo	00001018	SINAPI	ANTICHAMA BWF-B, COBERTURA PVC-ST1, ANTICHAMA BWF-B, 1 CONDUCTOR, 0,6/1 KV, SECAO NOMINAL 50 MM2	M	27,0000000	32,97	890,19
Insumo	12141	ORSE	Caixa de equipotencialização em aço 200x200x90mm, para embutir com tampa, com 9 terminais, ref:TEL-901 ou similar (SPDA)	UN	1,0000000	368,83	368,83
Insumo	045622	SBC	ISOLADOR PINO 15KV	UN	41,0000000	21,69	889,29

CONSTRUTORA PROGRESSO LTDA
Janayna Cidade
Diretora

CONSTRUTORA PROGRESSO LTDA
Christian Bielef
Engº CIVIL CREA 5180-0/AM

CONSTRUTORA PROGRESSO LTDA
Rua Cometa Halley, Nº 03 - Sala 03 - Bairro Aleixo - CEP 69.060-095 Manaus - AM
Telefones: (92) 3584-5159 / 99162-1673
C.N.P.J 06.219.583/0001-22 INSC. MUNICIPAL 10863901



Obra

CONTRATAÇÃO DE EMPRESA ESPECIALIZADA PARA PRESTAÇÃO DE SERVIÇOS DE CONSTRUÇÃO DA EDIFICAÇÃO DESTINADA A INSTALAR AS PROMOTORIAS DE JUSTIÇA DA COMARCA DE ITACAITIARA/AM

Bancos

SINAPI - 07/2021 - Amazonas
SBC - 06/2021 - Amazonas
SICRO3 - 01/2021 - Amazonas
SICRO2 - 11/2016 - Amazonas
ORSE - 05/2021 - Sergipe
SEINFRA - 027 - Ceará

B.D.I:

Encargos Sociais

Desonerado:
Horista: 86,60%
Mensalista: 49,17%

B.D.I.
DIFERENCIADO: 17,35%

Composições Analíticas com Preço Unitário

Composições Principais

Insumo	Código Banco	Descrição	MO sem LS =>	155,70	UN	1,00000000	14,93	290,53
		Valor do BDI =>	2,104,82			Valor com BDI =>	5,383,85	
		Valor de suprimento de Lógica			Quant.	Valor Unit	Total	
17.1.1	010136 SBC	TERMINAL AEREO EM ACO GALVANIZADO DN 5/16" 350mm, COM BASE DE FIXACAO HORIZONTAL	MO sem LS =>	155,70	UN	1,00000000	14,93	290,53
Composição	8493 ORSE	FORNECIMENTO E INSTALACAO DE RACK DE PISO 19" x 44U x 670mm INCLUSIVE ACESSÓRIOS - BDI = 17,35	Valor do BDI =>	2,104,82	UN	1,00000000	5,383,85	5,383,85
Insumo	49 ORSE	Cabista para instalacao telefonica	Mão de Obra		h	2,00000000	13,75	27,50
Insumo	00006111 SINAPI	SERVENTE DE OBRAS	Mão de Obra		H	2,00000000	10,15	20,30
Insumo	11098 ORSE	Bandeja para rack 19", deslizante, perfurada, 400mm de profundidade	Material		UN	2,00000000	124,85	249,70
Insumo	1089 ORSE	Gula de cabos fechado 19" 1U Gula de cabos fechado 19" 1U	Material		UN	3,00000000	13,00	39,00
Insumo	1659 ORSE	Panel de fechamento 19"	Material		UN	2,00000000	12,90	25,80
Insumo	1688 ORSE	Parafuso com porca gata	Material		UN	80,00000000	0,67	53,60
Insumo	1709 ORSE	Patch cords de 1,50 m com conector RJ-45 macho	Material		UN	72,00000000	7,78	560,16
Insumo	00039596 SINAPI	PATCH PANEL, 24 PORTAS, CATEGORIA 6, COM RACKS DE 19" E 1 U DE ALTA	Material		UN	3,00000000	403,37	1.210,11
Insumo	1890 ORSE	Presilha de poliamide 4,5 x 180 mm	Material		UN	200,00000000	0,17	34,00
Insumo	013877 SBC	RACK - VENTILADOR REDUNDANTE HP HOT PLUG	Material		UN	1,00000000	1.654,57	1.654,57
Insumo	007345 SBC	RACK PISO 44U 1200mm 19" PRETO PORTA FRONTAL COM VISOR DE ACRILICO	Material		UN	1,00000000	1.476,81	1.476,81
Insumo	1969 ORSE	Régu (filtro de linha) com 5 tomadas 2p+tt	Material		UN	2,00000000	16,15	32,30
		MO sem LS =>	25,62			MO com LS =>	47,80	
		Valor do BDI =>	934,10			Valor com BDI =>	6.317,95	
17.1.2	10720 ORSE	Fornecimento e instalacao de voice panel 24 portas cat 6 - BDI = 17,35	Valor do BDI =>	934,10	UN	1,00000000	255,47	255,47
Insumo	49 ORSE	Cabista para instalacao telefonica	Mão de Obra		h	0,85000000	13,75	11,68
Insumo	11482 ORSE	Voce panel 24 portas cat 6	Material		UN	1,00000000	243,79	243,79
		MO sem LS =>	6,26			MO com LS =>	11,68	
		Valor do BDI =>	44,32			Valor com BDI =>	299,79	
17.1.3	068122 SBC	SISTEMA PROTECAO NO-BREACK 220Vac 60 Hz PARA 2.500 W - BDI = 17,35	Valor do BDI =>	44,32	UN	1,00000000	10,346,83	10,346,83
Insumo	014038 SBC	NOBREAK NRS LASER SENOIDAL 5000VA BIVOLT SAIDA 220V BATERIA 12X9AH/144V USB 8 TOMADAS 91.D1.050001	Material		UN	1,00000000	10,067,45	10,067,45
Insumo	00006111 SINAPI	SERVENTE DE OBRAS	Mão de Obra		H	6,9155089	10,15	70,19
Insumo	00002438 SINAPI	ELETROTÉCNICO	Mão de Obra		H	6,9155089	30,25	209,19
		MO sem LS =>	149,72			MO com LS =>	279,38	
		Valor do BDI =>	1.795,18			Valor com BDI =>	12.142,01	
17.1.4					UN			
		Valor do BDI =>	1.795,18			Valor com BDI =>	12.142,01	

CONSTRUTORA PROGRESSO LTDA
Janayna Conde
Diretora

CONSTRUTORA PROGRESSO LTDA
Christian Bielef
Eng. CIVIL/REA 9580-D/AM

RUA COMETA HALLEY, Nº 03 - SALA 03 - BAIRRO ALEIXO - CEP 69.060-095 MANAUS - AM
TELEFONES: (92) 3584-5159 / 99162-1673
C.N.P.J. 06.219.583/0001-22 INSC. MUNICIPAL. 10863901



Obra

CONTRATAÇÃO DE EMPRESA ESPECIALIZADA PARA PRESTAÇÃO DE SERVIÇOS DE CONSTRUÇÃO DA EDIFICAÇÃO DESTINADA A INSTALAR AS PROMOTORIAS DE JUSTIÇA DA COMARCA DE ITACOATIARA/AM

Bancos

SINAPI - 07/2021 - Amazonas
SBC - 06/2021 - Amazonas
SICRO3 - 01/2021 - Amazonas
SICRO2 - 11/2016 - Amazonas
ORSE - 05/2021 - Sergipe
SEINFRA - 027 - Ceará

B.D.I.:

28,35%

Encargos Sociais

Desoneração:
Horista: 86,60%
Mensalista: 49,17%

B.D.I.
DIFERENCIADO: 17,35%

Composições Analíticas com Preço Unitário

Composições Principais

Composição	Código Banco	Descrição	Tipo	Quant.	Valor Unit	Total
Composição	COMP-366886 Próprio	Fornecimento e instalação de Switch GigaBit 24 portas PoE e 4 portas SFP 1000 Mbps - BDI = 17,35	UN	1,0000000	1.549,07	1.549,07
Insumo	INS-793504 Próprio	Switch GigaBit 24 portas PoE 10/100/1000RJ 4S 4 portas SFP 1000Mbps	UN	1,0000000	1.518,82	1.518,82
Insumo	00002438 SINAPI	ELETROTECNICO	H	1,0000000	30,25	30,25
		MO sem LS =>	LS =>	14,04	MO com LS =>	30,25
		Valor do BDI =>		268,76	Valor com BDI =>	1.817,83
17.1.5						
Composição	COMP-651505 Próprio	Central Telefônica Pabx Ip Intelbras Clip 850 Gateway Voip - BDI = 17,35	UN	1,0000000	1.324,08	1.324,08
Insumo	INS-452330 Próprio	Central Telefônica Pabx Ip Intelbras Clip 850 Gateway Voip	UN	1,0000000	1.316,52	1.316,52
Insumo	00002438 SINAPI	ELETROTECNICO	H	0,2500000	30,25	7,56
		MO sem LS =>	LS =>	3,51	MO com LS =>	7,56
		Valor do BDI =>		229,73	Valor com BDI =>	1.553,81
17.1.6						
Composição	COMP-589578 Próprio	ACESSOS POINT WIRELESS - BDI = 17,35	UN	1,0000000	869,55	869,55
Composição	061497 SBC	CAIXA OCTOGONAL FUNDO FIXO PVC 4"x4"	UN	1,0000000	13,05	13,05
Auxiliar						
Insumo	00002438 SINAPI	ELETROTECNICO	H	1,6000000	30,25	48,40
Insumo	00006111 SINAPI	SERVENTE DE OBRAS	H	1,6000000	10,15	16,24
Insumo	058894 SBC	ACCESS POINT WIRELESS TP-LINK AC1750 DUAL BAND EAP245	UN	1,0000000	791,86	791,86
		MO sem LS =>	LS =>	33,48	MO com LS =>	72,14
		Valor do BDI =>		150,87	Valor com BDI =>	1.020,42
17.2.2						
Composição	COMP-776639 Próprio	FORNECIMENTO E INSTALAÇÃO DE AR CONDICIONADO TIPO SPLIT 12.000 BTU'S INVERTER - BDI = 17,35	UN	1,0000000	363,56	363,56
Composição	91928 SINAPI	CABO DE COBRE FLEXIVEL ISOLADO, 4 MM², ANTI-CHAMA 450/750 V, PARA CIRCUITOS TERMINAIS - FORNECIMENTO E INSTALAÇÃO. AF_12/2015	M	33,0000000	4,37	144,21
Auxiliar						
Composição	89866 SINAPI	JOELHO 90 GRAUS, PVC, SOLDÁVEL DN 25MM, INSTALADO EM DRENO DE AR-CONDICIONADO - FORNECIMENTO E INSTALAÇÃO. AF_12/2014	UN	2,0000000	2,85	5,70
Auxiliar						
Composição	93144 SINAPI	PONTO DE UTILIZAÇÃO DE EQUIPAMENTOS ELÉTRICOS, RESIDENCIAL, INCLUINDO SUPORTE E PLACA, CAIXA ELÉTRICA, ELETRODUTO, CABO, RASGO, QUEBRA E CHUMBAMENTO. AF_01/2016	UN	1,0000000	149,22	149,22
Auxiliar						
Composição	89865 SINAPI	TUBO, PVC, SOLDÁVEL, DN 25MM, INSTALADO EM DRENO DE AR-CONDICIONADO - FORNECIMENTO E INSTALAÇÃO. AF_12/2014	M	3,5000000	7,35	25,72
Auxiliar						
Insumo	00002436 SINAPI	ELETRICISTA	H	0,3500000	16,78	5,87
Insumo	00034794 SINAPI	MECANICO DE REFRIGERACAO	H	0,4500000	23,31	10,48
Insumo	00006111 SINAPI	SERVENTE DE OBRAS	H	0,5500000	10,15	5,58
Insumo	00012118 SINAPI	KIT DE PROTECAO ARSTOP PARA AR CONDICIONADO, TOMADA PADRAO 2P+T 20 A, COM DISJUNTOR UNIPOLAR DIN 20A	UN	1,0000000	12,82	12,82

CONSTRUTORA PROGRESSO LTDA
Janyne Contê
Diretora

RUA COMETA HALLEY, Nº 03 - SALA 03 - BAIRRO ALEIXO - CEP 69.060-095 MANAUS - AM
TELEFONES: (92) 3584-5159 / 99162-1673
C.N.P.J: 06.219.563/0001-22 INSC. MUNICIPAL 10863901

CONSTRUTORA PROGRESSO LTDA
Christian Bieler
Engº CMT CRETA 1360-D/AM



Obra

CONTRATAÇÃO DE EMPRESA ESPECIALIZADA PARA PRESTAÇÃO DE SERVIÇOS DE CONSTRUÇÃO DA EDIFICAÇÃO DESTINADA A INSTALAR AS PROMOTORIAS DE JUSTIÇA DA COMARCA DE ITACOAATIARA/AM

Bancos

SINAPI - 07/2021 - Amazonas
SBC - 06/2021 - Amazonas
SIGRO3 - 01/2021 - Amazonas
SIGRO2 - 11/2016 - Amazonas
ORSE - 05/2021 - Sergipe
SEINFRA - 027 - Ceará

B.D.I:

28,35% Encargos Sociais
Desonerado:
Horista: 86,60%
Mensalista: 49,17%

Composições Analíticas com Preço Unitário

Composições Principais

Insuno	Código	Banco	Descrição	Material	UN	Quant.	Valor Unit.	Total
17.2.3	00001571	SINAPI	TERMINAL A COMPRESSAO EM COBRE ESTANHADO PARA CABO 4 MM2, 1 FURO E 1 COMPRESSAO, PARA PARAFUSO DE FIXACAO M5		UN	68,10	MO com LS => 146,73	3,96
Composição	COMP-648163	Próprio				63,08	Valor do BDI => 2,837,42	426,64
Composição	91928	SINAPI	FORNECIMENTO E INSTALACAO DE AR CONDICIONADO TIPO SPLIT 18.000 BTU'S INVERTER - BDI = 17,35		UN	33,00000000	4,37	144,21
Auxiliar	89866	SINAPI	CABO DE COBRE FLEXIVEL ISOLADO, 4 MM², ANTI-CHAMA 450/750 V, PARA CIRCUITOS TERMINAIS - FORNECIMENTO E INSTALACAO. AF_12/2015		M	2,00000000	2,85	5,70
Composição	93144	SINAPI	JOELHO 90 GRAUS, PVC, SOLDÁVEL, DN 25MM, INSTALADO EM DRENO DE AR-CONDICIONADO - FORNECIMENTO E INSTALACAO. AF_12/2014		UN	1,00000000	149,22	149,22
Auxiliar	90443	SINAPI	PONTO DE UTILIZACAO DE EQUIPAMENTOS ELÉTRICOS, RESIDENCIAL, INCLUINDO SUPORTE E PLACA, CAIXA ELÉTRICA, ELETRODUTO, CABO, RASGO, QUEBRA E CHUMBAMENTO. AF_01/2016		M	3,50000000	6,88	24,08
Composição	89865	SINAPI	RASGO EM ALVENARIA PARA RAMAIS/ DISTRIBUICAO COM DIAMETROS MENORES OITIGUAIS A 40 MM. AF_05/2015		M	3,50000000	7,35	25,72
Auxiliar	00042422	SINAPI	TUBO, PVC, SOLDÁVEL, DN 25MM, INSTALADO EM DRENO DE AR-CONDICIONADO - FORNECIMENTO E INSTALACAO. AF_12/2014		M	1,00000000	2,451,71	2,451,71
Insuno	0002436	SINAPI	AR CONDICIONADO SPLIT INVERTER, HI-WALL (PAREDE), 18000 BTU/H, CICLO FRIO, 60HZ, CLASSIFICACAO A (SELO PROCEL), GAS HFC, CONTROLE S/FIO		UN	80,21	MO com LS => 172,84	13,96
Composição	COMP-105499	Próprio				492,29	Valor do BDI => 3,329,71	4,244,97
Composição	91928	SINAPI	FORNECIMENTO E INSTALACAO DE AR CONDICIONADO TIPO SPLIT 24.000 BTU'S INVERTER - BDI = 17,35		UN	33,00000000	4,37	144,21
Auxiliar	89866	SINAPI	CABO DE COBRE FLEXIVEL ISOLADO, 4 MM², ANTI-CHAMA 450/750 V, PARA CIRCUITOS TERMINAIS - FORNECIMENTO E INSTALACAO. AF_12/2015		M	2,00000000	2,85	5,70
Composição	93144	SINAPI	JOELHO 90 GRAUS, PVC, SOLDÁVEL, DN 25MM, INSTALADO EM DRENO DE AR-CONDICIONADO - FORNECIMENTO E INSTALACAO. AF_12/2014		UN	1,00000000	149,22	149,22
Auxiliar	90443	SINAPI	PONTO DE UTILIZACAO DE EQUIPAMENTOS ELÉTRICOS, RESIDENCIAL, INCLUINDO SUPORTE E PLACA, CAIXA ELÉTRICA, ELETRODUTO, CABO, RASGO, QUEBRA E CHUMBAMENTO. AF_01/2016		M	3,50000000	6,88	24,08
Composição	89865	SINAPI	RASGO EM ALVENARIA PARA RAMAIS/ DISTRIBUICAO COM DIAMETROS MENORES OITIGUAIS A 40 MM. AF_05/2015		M	3,50000000	7,35	25,72
Auxiliar	00012118	SINAPI	TUBO, PVC, SOLDÁVEL, DN 25MM, INSTALADO EM DRENO DE AR-CONDICIONADO SPLIT INVERTER, HI-WALL (PAREDE), 18000 BTU/H, CICLO FRIO, 60HZ, CLASSIFICACAO A (SELO PROCEL), GAS HFC, CONTROLE S/FIO		M	1,00000000	2,451,71	2,451,71
Insuno	0002436	SINAPI	ELETRICISTA		H	0,35000000	16,78	5,87
Insuno	00034794	SINAPI	MECANICO DE REFRIGERACAO		H	0,45000000	23,31	10,48
Insuno	0006111	SINAPI	SERVEANTE DE OBRAS		H	0,75000000	10,15	7,61
Insuno	00012118	SINAPI	KIT DE PROTECAO ARSTOP PARA AR CONDICIONADO, TOMADA PADRAO 2P+T 20 A, COM DISJUNTOR UNIPOLAR DIN 20A		UN	1,00000000	12,82	12,82

17.2.4	Código	Banco	Descrição	Material	UN	Quant.	Valor Unit.	Total
Composição	COMP-105499	Próprio				492,29	Valor do BDI => 3,329,71	4,244,97
Composição	91928	SINAPI	FORNECIMENTO E INSTALACAO DE AR CONDICIONADO TIPO SPLIT 24.000 BTU'S INVERTER - BDI = 17,35		UN	33,00000000	4,37	144,21
Auxiliar	89866	SINAPI	CABO DE COBRE FLEXIVEL ISOLADO, 4 MM², ANTI-CHAMA 450/750 V, PARA CIRCUITOS TERMINAIS - FORNECIMENTO E INSTALACAO. AF_12/2015		M	2,00000000	2,85	5,70
Composição	93144	SINAPI	JOELHO 90 GRAUS, PVC, SOLDÁVEL, DN 25MM, INSTALADO EM DRENO DE AR-CONDICIONADO - FORNECIMENTO E INSTALACAO. AF_12/2014		UN	1,00000000	149,22	149,22
Auxiliar	90443	SINAPI	PONTO DE UTILIZACAO DE EQUIPAMENTOS ELÉTRICOS, RESIDENCIAL, INCLUINDO SUPORTE E PLACA, CAIXA ELÉTRICA, ELETRODUTO, CABO, RASGO, QUEBRA E CHUMBAMENTO. AF_01/2016		M	3,50000000	6,88	24,08

CONSTRUTORA PROGRESSO LTDA
Janayra Lande
Diretora

RUA COMETA HALLEY, Nº 03 - SALA 03 - BAIRRO ALEIXO - CEP 69.060-095 - MANAUS - AM
TELEFONES: (92) 3584-5159 / 99162-1673
C.N.P.J. 06.219.583/0001-22 INSC. MUNICIPAL 10863901

CONSTRUTORA PROGRESSO LTDA
Christiane Bleier
Emp. CIVI CRELA 9380-O/AM



Obra

CONTRATAÇÃO DE EMPRESA ESPECIALIZADA PARA PRESTAÇÃO DE SERVIÇOS DE CONSTRUÇÃO DA EDIFICAÇÃO DESTINADA A INSTALAR AS PROMOTORIAS DE JUSTIÇA DA COMARCA DE ITACOAATIARA/AM

Bancos

SINAPI - 07/2021 - Amazonas
SBC - 06/2021 - Amazonas
SICRO3 - 01/2021 - Amazonas
SICRO2 - 11/2016 - Amazonas
ORSE - 05/2021 - Sergipe
SEINFRA - 027 - Ceará

B.D.I.

28,35%
DIFERENCIADO: 17,35%

Encargos Sociais

Desoneração:
Horista: 86,60%
Mensalista: 49,17%

Composições Analíticas com Preço Unitário

Composições Principais

Composição	Código Banco	Descrição	Unid	Quant	Valor Unit	Valor Total
Auxiliar	90443 SINAPI	RASCO EM ALVENARIA PARA RAMAIS/ DISTRIBUIÇÃO COM DIAMETROS MENORES OU IGUAIS A 40 MM. AF. 05/2015	M	3.500.000	6,88	24,08
Auxiliar	89865 SINAPI	TUBO, PVC, SOLDÁVEL, DN 25MM, INSTALADO EM DRENO DE AR-CONDICIONADO - FORNECIMENTO E INSTALAÇÃO. AF. 12/2014	M	3.500.000	7,35	25,72
Insumo	00039826 SINAPI	AR-CONDICIONADO SPLIT INVERTER, PISO TETO, 24000 BTU/H, QUENTE/FRIO, 60HZ, CLASSIFICAÇÃO ENERGÉTICA A - SELO PROCEL GAS HFC, CONTROLE S/FIO	UN	1,000.000	3.855,30	3.855,30
Insumo	0002436 SINAPI	ELETRICISTA	H	0,350.000	16,78	5,87
Insumo	00034794 SINAPI	MECANICO DE REFRIGERACAO	H	0,450.000	23,31	10,48
Insumo	00006111 SINAPI	SERVEINTE DE OBRAS	H	0,750.000	10,15	7,61
Insumo	00012118 SINAPI	KIT DE PROTECAO ARSTOP PARA AR CONDICIONADO, TOMADA PADRAO 2P+T 20 A, COM DISJUNTOR UNIPOLAR DIN 20A	UN	1,000.000	12,82	12,82
Insumo	00001571 SINAPI	TERMINAL A COMPRESSAO EM COBRE ESTANHADO PARA CABO 4 MM2, 1 FURO E 1 COMPRESSAO, PARA PARAFUSO DE FIXACAO M5	UN	6,000.000	0,66	3,96
17.2.5		MO sem LS => 92,63	LS =>	80,21	MO com LS =>	172,84
Composição	10371 ORSE	Fornecimento e instalação de condicionador de ar tipo split 36000 btu/h c/ compressor rotativo - BDI = 17,35	UN	1,000.000	7.013,73	7.013,73
Insumo	11154 ORSE	Fornecimento e instalação de ar condicionado tipo split wall 36.000 BTU's (evaporadora e condensadora) - contempla a mão de obra, suporte e tubulação até 3,0m	UN	1,000.000	7.013,73	7.013,73
17.3.2		MO sem LS => 0,00	LS =>	0,00	MO com LS =>	0,00
Composição	MPAM-INFO002 Próprio	Fornecimento e instalação de sistema CFTV 32 Canais, incluindo Câmeras, Monitores, HD 2T, Cx. de passagens, Eletroduto, Cabos, Conectores, Rasgo, Quebra e Chumbamento. - BDI = 17,35	UN	1,000.000	1.216,88	1.216,88
Auxiliar	91941 SINAPI	CAIXA RETANGULAR 4" X 2" BAIXA (0,30 M DO PISO), PVC, INSTALADA EM PAREDE - FORNECIMENTO E INSTALAÇÃO. AF. 12/2015	UN	32,000.000	6,44	206,08
Auxiliar	90466 SINAPI	CHUMBAMENTO LINEAR EM ALVENARIA PARA RAMAIS/DISTRIBUIÇÃO COM DIÂMETROS MENORES OU IGUAIS A 40 MM. AF. 05/2015	M	96,000.000	7,62	731,52
Auxiliar	90456 SINAPI	QUEBRA EM ALVENARIA PARA INSTALAÇÃO DE CAIXA DE TOMADA (4X4 OU 4X2). AF. 05/2015	UN	32,000.000	2,21	70,72
Auxiliar	90447 SINAPI	RASGO EM ALVENARIA PARA ELETRODUTOS COM DIAMETROS MENORES OU IGUAIS A 40 MM. AF. 05/2015	M	96,000.000	3,96	380,16
Insumo	INS-971039 Próprio	Monitor Smart Tv Led 24 Lg 24H520s Conversor Digital Hdmi Usb Lg ou similar	UN	1,000.000	534,06	534,06
Insumo	INS-824940 Próprio	Mouse wireless 24 ghz fio longo alcance (10m)	UN	1,000.000	126,68	126,68
Insumo	INS-888813 Próprio	Smart TV 43" Samsung LED Full HD RU7100 Entradas 3 HDMI 2 USB 60Hz	UN	2,000.000	1.257,73	2.515,46

CONSTRUTORA PROGRESSO LTDA
Janayra Conde
Diretora

RUA COMETA HALLEY, Nº 03 - SALA 03 - BAIRRO ALEIXO - CEP 69.060-095 MANAUS - AM
TELEFONES: (92) 3584-5159 / 99162-1673
C.N.P.J. 06.219.583/0001-22 INSC. MUNICIPAL 10863901

CONSTRUTORA PROGRESSO LTDA
Christian Biejer
Engº CIVIL CREA 9389-D/AM



Obra

CONTRATAÇÃO DE EMPRESA ESPECIALIZADA PARA PRESTAÇÃO DE SERVIÇOS DE CONSTRUÇÃO DA EDIFICAÇÃO DESTINADA A INSTALAR AS PROMOTORIAS DE JUSTIÇA DA COMARCA DE ITACOAETARA/AM

Bancos

SINAPI - 07/2021 - Amazonas
SBC - 06/2021 - Amazonas
SICRO3 - 01/2021 - Amazonas
SICRO2 - 11/2016 - Amazonas
ORSE - 05/2021 - Sergipe
SBNFRA - 027 - Ceará

B.D.I.

28,35%
B.D.I.
DIFERENCIADO: 17,35%

Encargos Sociais

Desonerado:
Horista: 86,60%
Mensalista: 49,17%

Composições Analíticas com Preço Unitário

Composições Principais

Insuno	Código Banco	Descrição	Quant	Valor Unit	Total
Insuno	00002438 SINAPI	ELETROTECNICO	H	30,25	181,50
Insuno	INS-400187 Próprio	Cabo GIGALAN CAT.6 U/UTP 23AWGx4P - LSZH	UN	1,49	953,60
Insuno	203042 SBC	CABO HDMI x HDMI VERSAO 1.4 BLINDADO - 20m	UN	114,43	228,86
Insuno	INS-409836 Próprio	Conector Video Balun Passivo CFTV Até 400 Metros	UN	5,71	182,72
Insuno	00002504 SINAPI	ELETRODUTO FLEXIVEL EM ACO GALVANIZADO, REVESTIDO EXTERNAMENTE COM PVC PRETO, DIAMETRO EXTERNO DE 25 MM (3/4").	M	8,88	1.953,60
Insuno	MPAM-110G-001 Próprio	TIPO SEALTUBO Kit CFTV DVR Intelbras 32 Canais HDVCI 1032 Tribido + 32 Câmeras 1200 Linhas 30 mts bossca infravermelho + 2 fonte + bnc + p4 + HD ZT	UN	3.418,00	3.418,00
			MO sem LS =>	627,78	MO com LS =>
			Valor do BDI =>	1.992,29	1.352,70
			Valor com BDI =>		13.475,25
17.3.3	Composição	Descrição	Und	Valor Unit	Total
	COMP-183583 Próprio	CONCERTINA CLIPADA (DUPLA) EM ACO GALVANIZADO DE ALTA RESISTENCIA, COM ESPIRAL DE 300 MM, D = 2,76 MM	mi	46,02	46,02
Insuno	00004750 SINAPI	PEDREIRO	H	13,75	4,81
Insuno	00006111 SINAPI	SERVENTE DE OBRAS	H	10,15	3,55
Insuno	00034348 SINAPI	CONCERTINA CLIPADA (DUPLA) EM ACO GALVANIZADO DE ALTA RESISTENCIA, COM ESPIRAL DE 300 MM, D = 2,76 MM	M	16,93	16,93
Insuno	00034349 SINAPI	HASTE DE ACO GALVANIZADO PARA FIXACAO DE CONCERTINA 2 "/3 M	UN	20,73	20,73
			MO sem LS =>	4,48	MO com LS =>
			Valor do BDI =>	13,05	8,36
			Valor com BDI =>		59,07
17.4.1	Composição	Descrição	Und	Valor Unit	Total
	COMP-318779 Próprio	Gerador de energia Solar Grid-tie para conexão a rede pública (140-160kWh/mês) - BDI = 17,35	UN	12.572,27	12.572,27
Composição	COMP-691204 Próprio	Supporte para fixação em telhado de módulo de 230W a 260W - CK-990x1 ou similar	UN	236,08	472,16
Insuno	INS-279725 Próprio	Inversor de potência 3Kw	UN	3.286,33	3.286,33
Insuno	INS-857758 Próprio	Painel Solar 250-270W	UN	645,84	7.750,08
Insuno	INS-392654 Próprio	Surting box CC 01 Saída	UN	1.059,84	1.059,84
Insuno	00009982 SINAPI	CABO DE COBRE, FLEXIVEL, CLASSE 4 OU 5, ISOLACAO EM PVC/A, ANTICHAMA BWF-B, 1 CONDUTOR, 450/750 V, SECAO NOMINAL 6 MM2	M	3,86	3,86
			MO sem LS =>	28,86	MO com LS =>
			Valor do BDI =>	2.181,29	14.753,56
			Valor com BDI =>		14.753,56
17.5.1	Composição	Descrição	Und	Valor Unit	Total
	MPAM-INC-001 Próprio	SUPORTE DE PAREDE PARA EXTINTOR	UN	5,14	5,14
Insuno	00006111 SINAPI	SERVENTE DE OBRAS	H	10,15	1,01
Insuno	044112 SBC	SUPORTE DE PARADE PARA EXTINTOR	UN	4,13	4,13
			MO sem LS =>	0,54	MO com LS =>
			Valor do BDI =>	1,46	1,01
			Valor com BDI =>		6,60

CONSTRUTORA PROGRESSO LTDA
Janayra Conde
Diretora

RUA COMETA HALLEY, Nº 03 - SALA 03 - BAIRRO ALEIXO - CEP 69.060-095 MANAUS - AM
TELEFONES: (92) 3584-5159 / 99162-1673
C.N.P.J 06.219.583/0001-22 INSC. MUNICIPAL 10863901

CONSTRUTORA PROGRESSO LTDA
Christian Biefer
Engº CHA CREA 1860-O/AM



Obra

CONTRATAÇÃO DE EMPRESA ESPECIALIZADA PARA PRESTAÇÃO DE SERVIÇOS DE CONSTRUÇÃO DA EDIFICAÇÃO DESTINADA A INSTALAR AS PROMOTORIAS DE JUSTIÇA DA COMARCA DE ITACOAÍTIARA/AM

Bancos

SINAPI - 07/2021 - Amazonas
SBC - 06/2021 - Amazonas
SICRO3 - 01/2021 - Amazonas
SICRO2 - 11/2016 - Amazonas
ORSE - 05/2021 - Sergipe
SEINFRA - 027 - Ceará

B.D.I:

Encargos Sociais 28,35%
Desonerado:
Horista: 86,60%
Mensalista: 49,17%

B.D.I.
DIFERENCIADO: 17,35%

Composições Analíticas com Preço Unitário

Composições Principais

Composição	Código Banco	Descrição	Tipo	Und.	Quant.	Valor Unit	Total
17.5.2							
Composição	055035 SBC	PLACA FOTOLUMINESCENTE SAIDA DE EMERGENCIA 25x10cm	S5	UN	1,0000000	15,67	15,67
Insumo	031852 SBC	PLACA DE SINALIZACAO FOTOLUMINESCENTE SAIDA DE EMERGENCIA 25x10cm NBR 13434-2:2004	Material	UN	1,0000000	12,63	12,63
Insumo	00006111 SINAPI	SERVENTE DE OBRAS	Mão de Obra	H	0,3000000	10,15	3,04
		MO sem LS =>	MO sem LS =>	LS =>	1,41	MO com LS =>	3,04
		Valor do BDI =>	Valor do BDI =>			Valor com BDI =>	20,11
17.5.3							
Composição	055034 SBC	PLACA FOTOLUMINESCENTE EXTINTOR INCENDIO PQS 21x21cm	S5	UN	1,0000000	10,04	10,04
Insumo	071378 SBC	PLACA DE SINALIZACAO FOTOLUMINESCENTE EXTINTOR INCENDIO 20x20cm NBR 13434-2:2004	Material	UN	1,0000000	7,00	7,00
Insumo	00006111 SINAPI	SERVENTE DE OBRAS	Mão de Obra	H	0,3000000	10,15	3,04
		MO sem LS =>	MO sem LS =>	LS =>	1,41	MO com LS =>	3,04
		Valor do BDI =>	Valor do BDI =>			Valor com BDI =>	12,89
17.5.5							
Composição	101907 SINAPI	EXTINTOR DE INCENDIO PORTATIL COM CARGA DE CO2 DE 6 KG, CLASSE BC - FORNECIMENTO E INSTALACAO. AF_10/2020_P - BDI = 17,35	INES - INSTALAÇÕES ESPECIAIS	UN	1,0000000	384,20	384,20
Insumo	00004350 SINAPI	BUCHA DE NYLON, DIAMETRO DO FURO 8 MM, COMPRIMENTO 40 MM, COM PARAFUSO DE ROSCA SOBERBA, CABECA CHATA, FENDA SIMPLES, 4,8 X 50 MM	Material	UN	2,0000000	0,34	0,68
Insumo	00010889 SINAPI	EXTINTOR DE INCENDIO PORTATIL COM CARGA DE GAS CARBONICO CO2 DE 6 KG, CLASSE BC	Material	UN	1,0000000	372,60	372,60
Insumo	00006111 SINAPI	SERVENTE DE OBRAS	Mão de Obra	H	0,4574000	10,15	4,64
Insumo	00002696 SINAPI	ENCANADOR OU BOMBEIRO HIDRAULICO	Mão de Obra	H	0,4574000	13,75	6,28
		MO sem LS =>	MO sem LS =>	LS =>	5,07	MO com LS =>	10,92
		Valor do BDI =>	Valor do BDI =>			Valor com BDI =>	450,86
17.5.6							
Composição	101905 SINAPI	EXTINTOR DE INCENDIO PORTATIL COM CARGA DE AGUA PRESSURIZADA DE 10 L, CLASSE A - FORNECIMENTO E INSTALACAO. AF_10/2020_P - BDI = 17,35	INES - INSTALAÇÕES ESPECIAIS	UN	1,0000000	120,27	120,27
Insumo	00004350 SINAPI	BUCHA DE NYLON, DIAMETRO DO FURO 8 MM, COMPRIMENTO 40 MM, COM PARAFUSO DE ROSCA SOBERBA, CABECA CHATA, FENDA SIMPLES, 4,8 X 50 MM	Material	UN	2,0000000	0,34	0,68
Insumo	00010886 SINAPI	EXTINTOR DE INCENDIO PORTATIL COM CARGA DE AGUA PRESSURIZADA DE 10 L, CLASSE A	Material	UN	1,0000000	108,67	108,67
Insumo	00006111 SINAPI	SERVENTE DE OBRAS	Mão de Obra	H	0,4574000	10,15	4,64
Insumo	00002696 SINAPI	ENCANADOR OU BOMBEIRO HIDRAULICO	Mão de Obra	H	0,4574000	13,75	6,28
		MO sem LS =>	MO sem LS =>	LS =>	5,07	MO com LS =>	10,92
		Valor do BDI =>	Valor do BDI =>			Valor com BDI =>	154,37



CONTRATACIONAL

Obra

CONTRATAÇÃO DE EMPRESA ESPECIALIZADA PARA PRESTAÇÃO DE SERVIÇOS DE CONSTRUÇÃO DA EDIFICAÇÃO DESTINADA A INSTALAR AS PROMOTORIAS DE JUSTIÇA DA COMARCA DE ITACATIARA/AM

Bancos

SINAPI - 07/2021 - Amazonas
SBC - 06/2021 - Amazonas
SICRO3 - 01/2021 - Amazonas
SICRO2 - 11/2016 - Amazonas
ORSE - 05/2021 - Sergipe
SEINFRA - 027 - Ceará

B.D.I.

28,35%
B.D.I.
DIFERENCIADO: 17,35%

Encargos Sociais

Desonerado:
Horista: 86,60%
Mensalista: 49,17%

Composições Analíticas com Preço Unitário

Composições Principais

Composição	Código Banco	Descrição	Tipo	Und	Quant.	Valor Unit	Total
18.1.1 Composição	87260 SINAPI	REVESTIMENTO CERÂMICO PARA PISO COM PLACAS TIPO PORCELANATO DE DIMENSÕES 45X45 CM APLICADA EM AMBIENTES DE ÁREA MAIOR QUE 10 M². AF_06/2014	PISO - PISOS	M2	1,0000000	99,21	99,21
Insumo	00037595 SINAPI	ARGAMASSA COLANTE TIPO AC III	Material	KG	8,6200000	2,29	19,73
Insumo	00021108 SINAPI	PISO EM PORCELANATO RETIFICADO EXTRA, FORMATO MENOR OU IGUAL A 2025 CM2	Material	M2	1,0600000	66,02	69,98
Insumo	00034357 SINAPI	REJUNTE CIMENTÍCIO, QUALQUER COR	Material	KG	0,2400000	4,37	1,04
Insumo	00006111 SINAPI	SERVENTE DE OBRAS	Mão de Obra	H	0,1900000	10,15	1,92
Insumo	00004760 SINAPI	AZULEJISTA OU LADRILHEIRO	Mão de Obra	H	0,3500000	16,78	6,54
		MO sem LS =>		LS =>	3,93	MO com LS =>	8,46
		Valor do BDI =>			28,13	Valor com BDI =>	127,34
18.1.2 Composição	94782 SINAPI	(COMPOSIÇÃO REPRESENTATIVA) DO SERVIÇO DE CONTRAPISO EM ARGAMASSA TRAÇO 1:4 (CIMENTO E AREIA) ESPESURA 7CM. AF_10/2014	PISO - PISOS	M2	1,0000000	37,74	37,74
Composição Auxiliar	87640 SINAPI	CONTRAPISO EM ARGAMASSA TRAÇO 1:4 (CIMENTO E AREIA). PREPARO MECÂNICO COM BETONEIRA 400 L, APLICADO EM ÁREAS SECAS SOBRE LAJE, ADERIDO, ESPESURA 4CM. AF_06/2014	PISO - PISOS	M2	0,7744000	37,24	28,83
Composição Auxiliar	87765 SINAPI	CONTRAPISO EM ARGAMASSA TRAÇO 1:4 (CIMENTO E AREIA). PREPARO MECÂNICO COM BETONEIRA 400 L, APLICADO EM ÁREAS MOLHADAS SOBRE IMPERMEABILIZAÇÃO, ESPESURA 4CM. AF_06/2014	PISO - PISOS	M2	0,1137000	41,90	4,76
Composição Auxiliar	87745 SINAPI	CONTRAPISO EM ARGAMASSA TRAÇO 1:4 (CIMENTO E AREIA). PREPARO MECÂNICO COM BETONEIRA 400 L, APLICADO EM ÁREAS MOLHADAS SOBRE LAJE, ADERIDO, ESPESURA 3CM. AF_06/2014	PISO - PISOS	M2	0,1119000	37,11	4,15
		MO sem LS =>		LS =>	5,71	MO com LS =>	10,65
		Valor do BDI =>			10,70	Valor com BDI =>	49,44
18.1.3 Composição	94439 SINAPI	(COMPOSIÇÃO REPRESENTATIVA) DO SERVIÇO DE CONTRAPISO EM ARGAMASSA TRAÇO 1:4 (CIM E AREIA), EM RETONEIRA 400 L, ESPESURA 4 CM ÁREAS SECAS E ÁREAS MOLHADAS SOBRE LAJE E 3 CM ÁREAS MOLHADAS SOBRE IMPERMEABILIZAÇÃO, PARA EDIFICAÇÃO HABITACIONAL UNIFAMILIAR(CASA) E EDIFICAÇÃO PÚBLICA PADRÃO. AF_11/2014	PISO - PISOS	M2	1,0000000	37,96	37,96
Composição Auxiliar	87640 SINAPI	CONTRAPISO EM ARGAMASSA TRAÇO 1:4 (CIMENTO E AREIA). PREPARO MECÂNICO COM BETONEIRA 400 L, APLICADO EM ÁREAS SECAS SOBRE LAJE, ADERIDO, ESPESURA 4CM. AF_06/2014	PISO - PISOS	M2	0,6381000	37,24	23,76

CONSTRUTORA PROGRESSO LTDA
Janaina Conde
Diretora

RUA COMETA HALLEY, Nº 03 - SALA 03 - BAIRRO ALEIXO - CEP 69.060-095 MANAUS - AM
TELEFONES: (92) 3584-5159 / 99162-1673
CNPJ: 06.219.583/0001-22 INSC. MUNICIPAL 10863901

CONSTRUTORA PROGRESSO LTDA
Christian Bieler
Engº CMI CREA 9380-O/AM



Obra

CONTRATAÇÃO DE EMPRESA ESPECIALIZADA PARA PRESTAÇÃO DE SERVIÇOS DE CONSTRUÇÃO DA EDIFICAÇÃO DESTINADA A INSTALAR AS PROMOTORIAS DE JUSTIÇA DA COMARCA DE ITACATIARA/AM

Bancos

SINAPI - 07/2021 - Amazonas
SBC - 06/2021 - Amazonas
SICRO3 - 01/2021 - Amazonas
SICRO2 - 11/2016 - Amazonas
ORSE - 05/2021 - Sergipe
SEINFRA - 027 - Ceará

B.D.I:

28,35%
Encargos Sociais
Desonerado:
Horista: 86,60%
Mensalista: 49,17%

B.D.I:

17,35%
DIFERENCIADO:

Composições Analíticas com Preço Unitário

Composições Principais

Composição	Código Banco	Descrição	Quant	Valor Unit	Valor com BDI =>	Total
Composição Auxiliar	87765 SINAPI	CONTRAPISO EM ARGAMASSA TRAÇO 1:4 (CIMENTO E AREIA), PREPARO MECÂNICO COM BETONEIRA 400 L, APLICADO EM ÁREAS MOLHADAS SOBRE IMPERMEABILIZAÇÃO, ESPESURA 4CM. AF_06/2014	M2	0,1623000	41,90	6,80
Composição Auxiliar	87745 SINAPI	CONTRAPISO EM ARGAMASSA TRAÇO 1:4 (CIMENTO E AREIA), PREPARO MECÂNICO COM BETONEIRA 400 L, APLICADO EM ÁREAS MOLHADAS SOBRE LAJE, ADERIDO, ESPESURA 3CM. AF_06/2014	M2	0,1996000	37,11	7,40
18.1.4 Composição	170891 SBC	REJUNTAMENTO COM ARGAMASSA QUARTZOLIT CINZA EM PISO CERAMICO 170	M2	1,0000000	8,98	8,98
Insumo	042519 SBC	ARGAMASSA PRONTA PARA REJUNTAMENTO CERAMICO(0,45kg/m2)	KG	0,5200000	2,60	1,35
Insumo	00006111 SINAPI	SERVENTE DE OBRAS	H	0,4120000	10,15	4,18
Insumo	099100 SBC	LADRILHEIRO	H	0,2060000	16,78	3,45
18.2.1 Composição	94998 SINAPI	EXECUÇÃO DE PASSEIO (CALÇADA) OU PISO DE CONCRETO COM CONCRETO MOLDADO IN LOCO, FEITO EM OBRA, ACABAMENTO CONVENCIONAL	M2	1,0000000	109,31	109,31
Composição Auxiliar	94964 SINAPI	CONCRETO FCK = 20MPa, TRAÇO 1:2,7:3 (CIMENTO/ AREIA MÉDIA/ BRITA ESPESURA 12 CM, ARMADO. AF_07/2016	M3	0,1455000	439,57	63,95
Insumo	00003777 SINAPI	1) - PREPARO MECÂNICO COM BETONEIRA 400 L. AF_07/2016	M2	1,1280000	0,66	0,74
Insumo	00004517 SINAPI	LONA PLÁSTICA PESADA PRETA, E = 150 MICRA	M	0,2000000	1,02	0,20
Insumo	00006189 SINAPI	SARRAFO *2,5 X 7,5* CM EM PINUS, MISTA OU EQUIVALENTE DA REGIÃO - BRUTA	M	0,1250000	13,66	1,70
Insumo	00007156 SINAPI	TABUA NAO APARELHADA *2,5 X 30* CM, EM MACARANDUBA, ANGELIM OU EQUIVALENTE DA REGIÃO - BRUTA	M2	1,1224000	24,08	27,02
Insumo	00006111 SINAPI	TELA DE AÇO SOLDADA NERVURADA, CA-60, Q-196, (3,11 KG/M2), DIAMETRO DO FIO = 5,0 MM, LARGURA = 2,45 M, ESPACAMENTO DA MALHA = 10 X 10 CM	H	0,6574000	10,15	6,67
Insumo	00001213 SINAPI	SERVENTE DE OBRAS	H	0,2707000	13,75	3,72
Insumo	00004750 SINAPI	CARPINTEIRO DE FORMAS	H	0,3866000	13,75	5,31
Insumo	00006111 SINAPI	PEDREIRO	H	10,84	NO COM LS =>	23,35
18.2.3 Composição	98504 SINAPI	PLANTIO DE GRAMA EM PLACAS AF_05/2018	M2	1,0000000	6,54	6,54
Insumo	00003324 SINAPI	GRAMA BATATAIS EM PLACAS, SEM PLANTIO	M2	1,0000000	4,43	4,43
Insumo	00006111 SINAPI	SERVENTE DE OBRAS	H	0,1564000	10,15	1,58

CONSTRUTORA PROGRESSO LTDA
Jatayins Conde
Diretor

RUA COMETA HALLEY, Nº 03 - SALA 03 - BAIRRO ALEIXO - CEP 69.060-095 - MANAUS - AM
TELEFONES: (92) 3584-5159 / 99162-1673
C.N.P.J 06.219.583/0001-22 INSC. MUNICIPAL 10863901

CONSTRUTORA PROGRESSO LTDA
Christian Bielef
Engº CREA 1580-0/AM

Obra:

CONTRATAÇÃO DE EMPRESA ESPECIALIZADA PARA PRESTAÇÃO DE SERVIÇOS DE CONSTRUÇÃO DA EDIFICAÇÃO DESTINADA A INSTALAR AS PROMOTORIAS DE JUSTIÇA DA COMARCA DE ITACOATIARA/AM

Bancos
SINAPI - 07/2021 - Amazonas
SBC - 06/2021 - Amazonas
SICRO3 - 01/2021 - Amazonas
SICRO2 - 11/2016 - Amazonas
ORSE - 05/2021 - Sergipe
SEINFRA - 027 - Ceará

B.D.I:

28,35%
Desonerado:
Horista: 86,60%
Mensalista: 49,17%
DIFERENCIADO: 17,35%

Encargos Sociais

Composições Analíticas com Preço Unitário

Composições Principais

Insunmo	Código/Banco	Descrição	Mão de Obra MO sem LS =>	1,13	H	LS =>	0,0391000	13,75	0,53
18.2.4	Código/Banco	Descrição	Valor do BDI =>	1,85	Und		Quant.	Valor Unit	Total
Composição	92406 SINAPI	EXECUÇÃO DE PÁTIO/ESTACIONAMENTO EM PISO INTERTRAVADO, COM BLOCO 16 FACES DE 22 X 11 CM, ESPESSURA 10 CM. AF_12/2015			M2		1,0000000	70,75	70,75
Composição Auxiliar	91277 SINAPI	PLACA VIBRATÓRIA REVERSÍVEL COM MOTOR 4 TEMPOS A GASOLINA, FORÇA CENTRÍFUGA DE 25 KN (2500 KGF), POTÊNCIA 5,5 CV - CHP DIURNO. MÁQUINAS E EQUIPAMENTOS AF_08/2015			CHP		0,0069000	9,14	0,06
Composição Auxiliar	91283 SINAPI	CORTADORA DE PISO COM MOTOR 4 TEMPOS A GASOLINA, POTÊNCIA DE 13 HP, COM DISCO DE CORTE DIAMANTADO SEGMENTADO PARA CONCRETO, DIÂMETRO DE 350 MM, FURO DE 1" (14 X 1") - CHP DIURNO. AF_08/2015			CHP		0,0037000	21,04	0,07
Composição Auxiliar	91278 SINAPI	PLACA VIBRATÓRIA REVERSÍVEL COM MOTOR 4 TEMPOS A GASOLINA, FORÇA CENTRÍFUGA DE 25 KN (2500 KGF), POTÊNCIA 5,5 CV - CHI DIURNO. MÁQUINAS E EQUIPAMENTOS AF_08/2015			CHI		0,1853000	0,43	0,07
Composição Auxiliar	91285 SINAPI	CORTADORA DE PISO COM MOTOR 4 TEMPOS A GASOLINA, POTÊNCIA DE 13 HP, COM DISCO DE CORTE DIAMANTADO SEGMENTADO PARA CONCRETO, DIÂMETRO DE 350 MM, FURO DE 1" (14 X 1") - CHI DIURNO. AF_08/2015			CHI		0,1885000	0,63	0,11
Insunmo	00000370 SINAPI	AREIA MÉDIA - POSTO JAZIDA/FORNECEDOR (RETIRADO NA JAZIDA, SEM TRANSPORTE)			M3		0,0568000	62,10	3,52
Insunmo	00040524 SINAPI	BLOQUETE/PISO INTERTRAVADO DE CONCRETO - MODELO ONDA/16 FACES/RETANGULAR/TIJOLINHO/PAVER/HOLANDES/PANAJEL/BIPEDRO, 20 CM X 10 CM, E = 10 CM, RESISTENCIA DE 35 MPA (NBR 9781), COR NATURAL			M2		1,0049000	56,62	56,89
Insunmo	00004741 SINAPI	PO DE PEDRA (POSTO PEDREIRA/FORNECEDOR, SEM FRETE)			M3		0,0106000	81,11	0,85
Insunmo	00006111 SINAPI	SERVELENTE DE OBRAS			H		0,3844000	10,15	3,90
Insunmo	00004759 SINAPI	CALÇETEIRO			H		0,3844000	13,75	5,28
			MO sem LS =>	4,92	LS =>		4,26	MO com LS =>	9,18
			Valor do BDI =>	20,06				Valor com BDI =>	90,81
19.2	Código/Banco	Descrição			Und		Quant.	Valor Unit	Total
Composição	201012 SBC	SEIXOS ROLADOS DE RIO DECORATIVOS APLICADOS EM PAVIMENTO			M2		1,0000000	30,55	30,55
Insunmo	062727 SBC	PEDRA SEIXO VERMELHO ROLADO TAMANHO IRREGULAR			M3		0,1500000	100,24	15,03
Insunmo	00006111 SINAPI	SERVELENTE DE OBRAS			H		0,4120000	10,15	4,18
Insunmo	00004750 SINAPI	PEDREIRO			H		0,8250000	13,75	11,34
			MO sem LS =>	8,32	LS =>		7,20	MO com LS =>	15,52
			Valor do BDI =>	8,66				Valor com BDI =>	39,21
19.4	Código/Banco	Descrição			Und		Quant.	Valor Unit	Total



Obra

CONTRATAÇÃO DE EMPRESA ESPECIALIZADA PARA PRESTAÇÃO DE SERVIÇOS DE CONSTRUÇÃO DA EDIFICAÇÃO DESTINADA A INSTALAR AS PROMOTORIAS DE JUSTIÇA DA COMARCA DE ITACATIARA/AM

Bancos

SINAPI - 07/2021 - Amazonas
SBC - 06/2021 - Amazonas
SICRO3 - 01/2021 - Amazonas
SICRO2 - 11/2016 - Amazonas
ORSE - 05/2021 - Sergipe
SEINFRA - 027 - Ceará

B.D.I:

28,35%

Encargos Sociais

Desonerado:
Horista: 86,60%
Mensalista: 49,17%

Composições Analíticas com Preço Unitário

Composições Principais

Composição	Código Banco	Descrição	Tipo	Und	Quant.	Valor Unit.	Total
COMP-000315 Próprio	73881/001 SINAPI	PLANTIO DE MINI - PALMEIRA COM ALTURA DE MUDA MENOR OU IGUAL A 1,00 M	DROP - DRENAGEM/OBRAS DE	M2	1,0000000	189,50	189,50
INS-589170 Próprio	00025964 SINAPI	MINI PALMEIRA	Material	UN	1,0000000	165,60	165,60
INS-00061111 SINAPI	00006111 SINAPI	JARDINEIRO	Mão de Obra	H	1,0000000	13,75	13,75
INS-00061111 SINAPI	00006111 SINAPI	SERVEANTE DE OBRAS	Mão de Obra	H	1,0000000	10,15	10,15
		MO sem LS =>		LS =>	11,09	MO com LS =>	23,90
		Valor do BDI =>			53,72	Valor com BDI =>	243,22
20.1							
Composição	73881/001 SINAPI	EXECUÇÃO DE DRENO COM MANTA GEOTEXTIL 200 G/M2	DROP - DRENAGEM/OBRAS DE	M2	1,0000000	5,46	5,46
INS-00061111 SINAPI	00004011 SINAPI	GEOTEXTIL NAO TECIDO AGULHADO DE FILAMENTOS CONTINUOS 100%	Material	M2	1,0665603	4,94	5,26
INS-00061111 SINAPI	00006111 SINAPI	POLIESTER, RESISTENCIA A TRACAO = 10 KN/M	Mão de Obra	H	0,0203154	10,15	0,20
		MO sem LS =>		LS =>	0,09	MO com LS =>	0,20
		Valor do BDI =>			1,55	Valor com BDI =>	2,01
20.2							
Composição	030701 SBC	CISTERNA CAPACIDADE 20.000LITROS (8,76m3) CONCRETO ESTRUTURADO 30		UN	1,0000000	14.835,45	14.835,45
INS-000344 SBC	000344 SBC	ACO CA 50 MEDIO (5,0mm a 25,0mm) (3/16" a 1")	Material	KG	700,1800000	7,14	4.999,28
INS-000100 SBC	000100 SBC	AREA GROSSA LAVADA	Material	M3	4,9140000	49,68	244,12
INS-000408 SBC	000408 SBC	ARAME RECOZIDO ISGW #16 (0,032kg/m) (55 AMARRAS/pm3)	Material	KG	14,0000000	14,76	206,64
INS-000050 SBC	000050 SBC	CIMENTO PORTLAND CP III 32RS NBR 11578 (quilo)	Material	KG	2.724,3600000	0,86	2.342,94
INS-000516 SBC	055016 SBC	COMPENSADO RESINADO FENOLICO 18mm 2,20x1,10m(2,42m2)	Material	M2	11,3600000	51,92	589,81
INS-008419 SBC	008419 SBC	DESMOLDANTE LIQUIDO P/FORMAS ESTRUTURAIAS (L=75m2)	Material	L	5,9900000	8,28	49,59
INS-008767 SBC	008767 SBC	PEDRA BRITADA #2	Material	M3	3,8100000	94,12	358,59
INS-008766 SBC	008766 SBC	PEDRA BRITADA #1	Material	M3	3,8100000	94,12	358,59
INS-001350 SBC	001350 SBC	PONTALETE 7,5X7,5cm (3x3") PERNA/BARROTE/ESTRONCA	Material	M	11,0810000	4,36	48,31
INS-001450 SBC	001450 SBC	PREGO FERRO GALVANIZADO 16x24 (285 un/kg)	Material	KG	5,6000000	16,85	94,36
INS-001205 SBC	001205 SBC	PREGO FERRO GALVANIZADO 17x27 (226 un/kg)	Material	KG	8,9540000	16,15	144,60
INS-0000378 SINAPI	0000378 SINAPI	ARMADOR	Mão de Obra	H	72,1700000	13,75	992,33
INS-00006111 SINAPI	00006111 SINAPI	SERVEANTE DE OBRAS	Mão de Obra	H	72,1700000	10,15	732,52
INS-00006111 SINAPI	00006111 SINAPI	SERVEANTE DE OBRAS	Mão de Obra	H	72,1700000	10,15	732,52
INS-0001213 SINAPI	0001213 SINAPI	CARPINTEIRO DE FORMAS	Mão de Obra	H	63,4680000	13,75	872,68
INS-00006111 SINAPI	00006111 SINAPI	SERVEANTE DE OBRAS	Mão de Obra	H	72,1700000	10,15	732,52
INS-00004750 SINAPI	00004750 SINAPI	PEDREIRO	Mão de Obra	H	36,0850000	13,75	496,16
		MO sem LS =>		LS =>	2,893,15	MO com LS =>	5.398,62
		Valor do BDI =>			4.205,85	Valor com BDI =>	19.041,30
20.3							
Composição	030700 SRC	CISTERNA CAPACIDADE 16.000 LITROS (7,10m3) CONCRETO ESTRUTURADO		UN	1,0000000	9.855,65	9.855,65
INS-000344 SBC	000344 SBC	ACO CA 50 MEDIO (5,0mm a 25,0mm) (3/16" a 1")	Material	KG	344,5000000	7,14	2.459,73

CONSTRUTORA PROGRESSO LTDA
Janayna Gondre
Diretora

RUA COMETA HALLEY, Nº 03 - SALA 03 - BAIRRO ALEIXO - CEP 69.060-095 MANAUS - AM
TELEFONES: (92) 3584-5159 / 99162-1673
C.N.P.J 06.219.583/0001-22 INSC. MUNICIPAL 10863901

CONSTRUTORA PROGRESSO LTDA
Christian Bieler
Eng. Civil CRE4 9300-D/AM

Obra:

CONTRATAÇÃO DE EMPRESA ESPECIALIZADA PARA PRESTAÇÃO DE SERVIÇOS DE CONSTRUÇÃO DA EDIFICAÇÃO DESTINADA A INSTALAR AS PROMOTORIAS DE JUSTIÇA DA COMARCA DE ITACOATIARA/AM

Bancos

SINAPI - 07/2021 - Amazonas
SBC - 06/2021 - Amazonas
SICR03 - 01/2021 - Amazonas
SICR02 - 11/2016 - Amazonas
ORSE - 05/2021 - Sergipe
SEINFRA - 027 - Ceará

B.D.I.:

28,35%
B.D.I.
DIFERENCIADO: 17,35%

Encargos Sociais

Desoneração:
Hortista: 86,60%
Mensalista: 49,17%

Composições Analíticas com Preço Unitário

Composições Principais

Insuno	Código Banco	Descrição	Quant.	Valor Unit	Total
Insuno	000400 SBC	ARAME RECOZIDO ISCW #16 (0,032kg/m) (55 AMARRAS/pm3)	7,8100000	14,76	115,27
Insuno	000100 SBC	AREIA GROSSA LAVADA	3,9800000	49,68	197,72
Insuno	000050 SBC	CIMENTO PORTLAND CP III 32RS NBR 11578 (quilo)	2,208100000	0,86	1,898,96
Insuno	055016 SBC	COMPENSADO RESINADO FENOLICO 18mm 2,20x1,10m(2,42m2)	9,0500000	51,92	471,95
Insuno	008419 SBC	DESMOLDANTE LIQUIDO P/FORMAS ESTRUTURAIAS (L=75m2)	4,8000000	8,28	39,74
Insuno	008766 SBC	PEDRA BRITADA #1	3,0500000	94,12	290,83
Insuno	008767 SBC	PEDRA BRITADA #2	3,0500000	94,12	290,83
Insuno	001350 SBC	PONTALETE 7,5x7,5cm (3x3") PERNA/BARROTE/ESTRONCA	8,8650000	4,36	38,65
Insuno	001450 SBC	PREÇO FERRO GALVANIZADO 16x24 (285 un/kg)	1,7040000	16,85	28,71
Insuno	001205 SBC	PREÇO FERRO GALVANIZADO 17x27 (226 un/kg)	7,1630000	16,15	115,68
Insuno	0000378 SINAPI	ARMADOR	58,5610000	13,75	805,21
Insuno	0000611 SINAPI	SERVEINTE DE OBRAS	58,5610000	10,15	594,39
Insuno	0006111 SINAPI	SERVEINTE DE OBRAS	58,5610000	10,15	594,39
Insuno	00001213 SINAPI	CARPINTEIRO DE FORMAS	50,7870000	13,75	698,32
Insuno	00006111 SINAPI	SERVEINTE DE OBRAS	58,5610000	10,15	594,39
Insuno	00004750 SINAPI	PEDREIRO	29,2800000	13,75	402,60
		MO sem LS =>	1,813,49	MO com LS =>	3,907,58
		Valor do BDI =>		Valor com BDI =>	12,649,73

20.4	Composição	Código Banco	Descrição	Unid	Quant.	Valor Unit	Total
Insuno	COMP-395537 Próprio	0002436 SINAPI	AUTOMÁTICO DE BOIA EM CAIXA D'ÁGUA OU CISTERNA ELÉTRICISTA	UN	1,0000000	2.606,17	2.606,17
Insuno	00006111 SINAPI	008881 SBC	SERVEINTE DE OBRAS	H	2,3390000	16,78	39,24
Insuno	001015 SBC	001015 SBC	AUTOMÁTICO DE BOIA EM CAIXA D'ÁGUA OU CISTERNA BOMBA SUBMERSIVEL (SAPO) DS-9 1/2CV COM AUTOMÁTICO - 220V TRIFÁSICA DANCOR	UN	2,3820000	10,15	24,17
Insuno	002706 SBC	036795 SBC	CABO PP CORDPLAST 3 CONDUTORES 450/750V 2,50mm2 FITA ISOLANTE P44 19mm x 20m	UN	1,0000000	38,49	38,49
Insuno			MO sem LS =>		29,43	MO com LS =>	63,41
			Valor do BDI =>			Valor com BDI =>	3,345,02

20.7	Composição	Código Banco	Descrição	Unid	Quant.	Valor Unit	Total
Composição		101801 SINAPI	CAIXA COM GRELHA RETANGULAR DE FERRO FUNDIDO, EM ALVENARIA COM BLOCOS DE CONCRETO, DIMENSÕES INTERNAS: 0,30 X 1,00 X 1,00, AF_12/2020	UN	1,0000000	815,04	815,04
Composição	Auxiliar	89998 SINAPI	ARMAÇÃO DE CINTA DE ALVENARIA ESTRUTURAL; DIÂMETRO DE 10,0 MM. AF_01/2015	KG	2,0978000	10,19	21,37
Composição	Auxiliar	89995 SINAPI	GRAUTEAMENTO DE CINTA SUPERIOR OU DE VERGA EM ALVENARIA ESTRUTURAL AF_01/2015	M3	0,0523000	704,86	36,86
Composição	Auxiliar	94970 SINAPI	CONCRETO FCK = 20MPA, TRAÇO 1:2:7:3 (CIMENTO/AREIA MÉDIA/ BRITA 1) - PREPARO MECÂNICO COM BETONEIRA 600 L. AF_07/2016	M3	0,1140000	433,38	49,40



Obra

CONTRATAÇÃO DE EMPRESA ESPECIALIZADA PARA PRESTAÇÃO DE SERVIÇOS DE CONSTRUÇÃO DA EDIFICAÇÃO DESTINADA A INSTALAR AS PROMOTORIAS DE JUSTIÇA DA COMARCA DE ITACOAATIARA/AM

Bancos

SINAPI - 07/2021 - Amazonas
SBC - 06/2021 - Amazonas
SICRO3 - 01/2021 - Amazonas
SICRO2 - 11/2016 - Amazonas
ORSE - 05/2021 - Sergipe
SEINFRA - 027 - Ceará

B.D.I:

28,35%

Encargos Sociais

Desonerado:
Hortista: 86,60%
Mensalista: 49,17%

B.D.I.

DIFERENCIADO: 17,35%

Composições Analíticas com Preço Unitário

Composições Principais

Composição	Código Banco	Descrição	Unid	Quant	Valor Unit	Total
Auxiliar	101616 SINAPI	PREPARO DE FUNDO DE VALA COM LARGURA MENOR QUE 1,5 M (ACERTO DO SOLO NATURAL). AF_08/2020	M2	0,7800000	3,14	2,44
Auxiliar	87316 SINAPI	ARGAMASSA TRAÇO 1:4 (EM VOLUME DE CIMENTO E AREIA GROSSA ÚMIDA) PARA CHAPISCO CONVENCIONAL, PREPARO MECÂNICO COM BETONEIRA 400 L. AF_08/2019	M3	0,0028000	430,60	1,20
Auxiliar	88628 SINAPI	ARGAMASSA TRAÇO 1:3 (EM VOLUME DE CIMENTO E AREIA MÉDIA ÚMIDA), SEDI - SERVIÇOS DIVERSOS	M3	0,1516000	541,60	82,10
Insumo	00025067 SINAPI	BLOCO DE CONCRETO ESTRUTURAL 19 X 19 X 39 CM, FBX 4.5 MPA (NBR 6136)	UN	34,0507000	3,10	105,55
Insumo	00000660 SINAPI	CANALETE DE CONCRETO 19 X 19 X 19 CM (CLASSE C - NBR 6136)	UN	17,8500000	1,92	34,27
Insumo	00002692 SINAPI	DESMOLDANTE PROTETOR PARA FORMAS DE MADEIRA, DE BASE OLEOSA EMULSIONADA EM AGUA	L	0,0071000	3,74	0,02
Insumo	00011245 SINAPI	GRELHA FOFO SIMPLES COM REQUADRO, CARGA MÁXIMA 12,5 T, *300 X 1000* MM, E= *15* MM, AREA ESTACIONAMENTO CARRO PASSEIO	UN	1,0000000	335,05	335,05
Insumo	00004491 SINAPI	PONTALETE *7,5 X 7,5* CM EM PINUS, MISTA OU EQUIVALENTE DA REGIAO - BRUTA	M	0,1554000	2,91	0,45
Insumo	00005069 SINAPI	PREGO DE AÇO POLIDO COM CABECA 17 X 27 (2 1/2 X 1 1/2)	KG	0,0164000	15,81	0,25
Insumo	00004517 SINAPI	SARRAFO *2,5 X 7,5* CM EM PINUS, MISTA OU EQUIVALENTE DA REGIAO - BRUTA	M	0,1848000	1,02	0,18
Insumo	00006193 SINAPI	TABUA NAO APARELHADA *2,5 X 20* CM, EM MACARANDUBA, ANGELIM OU EQUIVALENTE DA REGIAO - BRUTA	M	0,5796000	9,36	5,42
Insumo	00006111 SINAPI	SERVEENTE DE OBRAS	H	5,0810000	10,15	51,57
Insumo	00004750 SINAPI	PREDEIRO	H	6,4667000	13,75	88,91
2.1.1						
Composição	Código Banco	Descrição	Unid	Quant	Valor Unit	Total
	7695 ORSE	Pintura de Gradil Metálico, confeccionado com barras chata 1 1/4" x 3/16", em módulos 16x16cm, ou tijolinho 20x10cm, com 01 demão de tinta anticorrosiva - zarcão e 02 demãos de esmalte sintético (medir somente uma vez)	M2	1,0000000	17,64	17,64
Composição	2304 ORSE	Pintura de proteção sobre superfícies metálicas com aplicação de 01 demão de tinta anti-corrosiva zarcão - R2	M2	1,0000000	6,08	6,08
Auxiliar	2306 ORSE	Pintura de acabamento com aplicação de 02 demãos de esmalte sintético sobre superfícies metálicas - R1	M2	1,0000000	11,56	11,56
2.1.2						
Composição	Código Banco	Descrição	Unid	Quant	Valor Unit	Total
	8146 ORSE	Pintura para interiores, sobre paredes, com lixamento, aplicação de 01 demão de líquido selador acrílico, 02 demãos de massa acrílica e 02 demãos de tinta acrílica convencional - Rev 01	M2	1,0000000	27,01	27,01
				5,24	M0 com LS =>	11,29
				5,00	Valor do BDI =>	22,64
					Valor com BDI =>	1,046,10

CONSTRUTORA JOAO KESLO LTDA
João Keslo
Diretor

RUA COMETA HALLEY, Nº 03 - SALA 03 - BAIRRO ALEIXO - CEP 69.060-095 MANAUS - AM
TELEFONES: (92) 3584-5159 / 99162-1673
C.N.P.J. 06.219.583/0001-22 INSC. MUNICIPAL 10863903

CONSTRUTORA PROGRESSO LTDA
Christian Pfeifer
Engº Civil CREA 3380-O/AM



Obra

CONTRATAÇÃO DE EMPRESA ESPECIALIZADA PARA PRESTAÇÃO DE SERVIÇOS DE CONSTRUÇÃO DA EDIFICAÇÃO DESTINADA A INSTALAR AS PROMOTORIAS DE JUSTIÇA DA COMARCA DE ITACATIARA/AM

CONTRATO Nº 0000000000

Bancos

SINAPI - 07/2021 - Amazonas
SBC - 06/2021 - Amazonas
SICRO3 - 01/2021 - Amazonas
SICRO2 - 11/2016 - Amazonas
ORSE - 05/2021 - Sergipe
SEINFRA - 027 - Ceará

B.D.I:

28,35%
Diferenciado: 17,35%

Encargos Sociais

Desonerado:
Horista: 86,60%
Mensalista: 49,17%

Composições Analíticas com Preço Unitário

Composições Principais

Composição	Código Banco	Descrição	Quant.	Valor Unit.	Total
Auxiliar	2282 ORSE	Preparo de superfície com lixamento e aplicação de 01 demão de líquido selador acrílico	M2	5,02	5,02
Composição	2288 ORSE	Pintura de acabamento com aplicação de 02 demãos de tinta acrílica convencional	M2	10,49	10,49
Auxiliar	8624 ORSE	Emassamento de superfície, com aplicação de 02 demãos de massa acrílica, lixamento e retoques - Rev 01	M2	11,50	11,50
Auxiliar		MO sem LS => 9,98 Valor do BDI => 7,66	LS =>	8,65 MO com LS => Valor com BDI =>	18,63 34,67
21.3 Composição	2295 ORSE	Pintura para exteriores, sobre paredes, com lixamento, aplicação de 01 demão de selador acrílico, 02 demãos de massa acrílica e 02 demãos de tinta acrílica convencional - Rev 03	M2	27,01	27,01
Auxiliar	2282 ORSE	Preparo de superfície com lixamento e aplicação de 01 demão de líquido selador acrílico	M2	5,02	5,02
Composição	2288 ORSE	Pintura de acabamento com aplicação de 02 demãos de tinta acrílica convencional	M2	10,49	10,49
Auxiliar	8624 ORSE	Emassamento de superfície, com aplicação de 02 demãos de massa acrílica, lixamento e retoques - Rev 01	M2	11,50	11,50
Auxiliar		MO sem LS => 9,98 Valor do BDI => 7,66	LS =>	8,65 MO com LS => Valor com BDI =>	18,63 34,67
21.4 Composição	100750 SINAPI	PINTURA COM TINTA ALQUÍDICA DE ACABAMENTO (ESMALTE SINTÉTICO FOSCO) APLICADA A ROLO OU PINCEL SOBRE SUPERFÍCIES METÁLICAS EXECUTADO EM OBRA (2 DEMÃOS)	M2	11,51	11,51
Insumo	00005318 SINAPI	SOLVENTE DILUENTE A BASE DE AGUARRAS	L	9,93	0,12
Insumo	00007288 SINAPI	TINTA ESMALTE SINTÉTICO PREMIUM FOSCO	L	16,30	2,07
Insumo	00004783 SINAPI	PINTOR	H	13,75	9,32
Auxiliar		MO sem LS => 4,99 Valor do BDI => 3,26	LS =>	4,33 MO com LS => Valor com BDI =>	9,32 14,77
22.2 Composição	10719 ORSE	Placa indicativa em acrílico e adesivo, com sinalização para deficientes, dim: 12 x 30 cm	UN	36,16	36,16
Insumo	11476 ORSE	Placa indicativa em acrílico e adesivo com sinalização para deficientes dim: 12 x 30 cm	UN	36,16	36,16
Auxiliar		MO sem LS => 0,00 Valor do BDI => 10,25	LS =>	0,00 MO com LS => Valor com BDI =>	0,00 46,41
22.3 Composição	9183 ORSE	Placa de sinalização em acrílico transparente 3mm, com aplicação de adesivo digital sobreposto, dim: 45x18cm, para fixação no teto através de correntes de aço inox, inclusive correntes e instalação - BDI = 17,35	UN	304,31	304,31
Auxiliar		MO sem LS => 0,00 Valor do BDI => 10,25	LS =>	0,00 MO com LS => Valor com BDI =>	0,00 46,41

CONSTRUTORA PROGRESSO LTDA
Janayra Comde
Diretora

RUA COMETA HALLEY, Nº 03 - SALA 03 - BAIRRO ALEIXO - CEP 69.060-095 MANAUS - AM
TELEFONES: (92) 3584-5159 / 99162-1673
C.N.P.J: 06.219.583/0001-22 INSC. MUNICIPAL 10863901

CONSTRUTORA PROGRESSO LTDA
Christian Bieler
Engº Civil CREA 3380-D/AM



Obra

CONTRATAÇÃO DE EMPRESA ESPECIALIZADA PARA PRESTAÇÃO DE SERVIÇOS DE CONSTRUÇÃO DA EDIFICAÇÃO DESTINADA A INSTALAR AS PROMOTORIAS DE JUSTIÇA DA COMARCA DE ITACATIARA/AM

Bancos

SINAPI - 07/2021 - Amazonas
SBC - 06/2021 - Amazonas
SICRO3 - 01/2021 - Amazonas
SICRO2 - 11/2016 - Amazonas
ORSE - 05/2021 - Sergipe
SEINFRA - 027 - Ceará

B.D.I:

28,35%
B.D.I.
DIFERENCIADO: 17,35%

Encargos Sociais

Desonerado:
Horista: 86,60%
Mensalista: 49,17%

Composições Analíticas com Preço Unitário

Composições Principais

Insunmo	9468 ORSE	Código Banco	Descrição	Tipo	Und	Quant.	Valor Unit	Valor com BDI =>	304,31	304,31
Insunmo	9468 ORSE	84665 SINAPI	Placa de sinalização em acrílico transparente 3mm, com aplicação de adesivo digital sobreposto, dim:45x18cm, para fixação no teto através de correntes de aço inox, inclusive correntes e instalação	SEDI - SERVIÇOS DIVERSOS	UN	1,00000000	304,31	304,31	304,31	304,31
22.4										357,11
Composição					MZ	1,00000000	12,69	12,69	12,69	12,69
Insunmo		00007343 SINAPI	PINTURA ACRILICA PARA SINALIZAÇÃO HORIZONTAL EM PISO CIMENTADO	PINT - PINTURAS	L	0,35000000	7,10	7,10	7,10	2,48
Insunmo		00006113 SINAPI	TINTA A BASE DE RESINA ACRILICA, PARA SINALIZACAO HORIZONTAL VIARIA (NBR 11862)	Material	H	0,33000000	10,15	10,15	10,15	3,34
Insunmo		00004783 SINAPI	SERVENTE DE OBRAS	Mão de Obra	H	0,50000000	13,75	13,75	13,75	6,87
22.6										10,21
Composição					UN	1,00000000	304,31	304,31	304,31	304,31
Insunmo	9468 ORSE	9183-P Próprio	Placa de sinalização em acrílico transparente 3mm, com aplicação de adesivo digital sobreposto, dim:45x18cm, para fixação no teto através de correntes de aço inox, inclusive correntes e instalação	SEDI - SERVIÇOS DIVERSOS	UN	1,00000000	304,31	304,31	304,31	304,31
22.7										390,58
Composição					UN	1,00000000	4,222,80	4,222,80	4,222,80	4,222,80
Insunmo		INS-014211 Próprio	Placa de sinalização em acrílico transparente 3mm, com aplicação de adesivo digital sobreposto, dim:45x18cm, para fixação no teto através de correntes de aço inox, inclusive correntes e instalação	Material	UN	1,50000000	2,815,20	2,815,20	2,815,20	4,222,80
22.8										5,419,96
Composição					UN	0,00	0,00	0,00	0,00	0,00
Insunmo		COMP-467722 Próprio	Logomarca de HPAM, confeccionada em ACM, med. Ø 2.750,00mm para a fixação em fachada - Fornecimento e instalação	SEDI - SERVIÇOS DIVERSOS	UN	1,00000000	35,73	35,73	35,73	35,73
Insunmo		00004783 SINAPI	Letras em chapa de aço galvanizado - block-letter - 30cm	Mão de Obra	H	0,15000000	13,75	13,75	13,75	2,06
Insunmo		00006110 SINAPI	SERRALHEIRO	Mão de Obra	H	0,25000000	23,31	23,31	23,31	5,82
Insunmo		00006111 SINAPI	SERVENTE DE OBRAS	Mão de Obra	H	0,25000000	10,15	10,15	10,15	2,53
Insunmo		014226 SBC	CHAPA GALVANIZADA #24-600mm x 0,65mm (5,12kg/m2)	Material	KG	2,22000000	10,67	10,67	10,67	23,68
Insunmo		000094379 SINAPI	PARAFUSO DE AÇO ZINCADO COM ROSCA SOBERBA, CABEÇA CHATA E FENDA SIMPLES, DIAMETRO 2,5 MM, COMPRIMENTO * 9,5 * MM	Material	UN	2,00000000	0,03	0,03	0,03	0,06
Insunmo		00011174 SINAPI	PRIMER UNIVERSAL, FUNDO ANTICORROSIVO TIPO ZARCAO	Material	18L	0,00232000	372,16	372,16	372,16	0,86
Insunmo		00007292 SINAPI	TINTA ESMALTE SINTETICO PREMIUM BRILHANTE	Material	L	0,04500000	16,08	16,08	16,08	0,72

CONSTRUTORA PROGRESSO LTDA

Janayra Leônde
Diretora

RUA COMETA HALLEY, Nº 03 - SALA 03 - BAIRRO ALEIXO - CEP 69.060-095 MANAUS - AM

TELEFONES: (92) 3584-5159 / 99162-1673

C.N.P.J 06.219.583/0001-22 INSC. MUNICIPAL 10863901

CONSTRUTORA PROGRESSO LTDA

Christian Bieler
Eng.º CIVIL CREA 9380-D/AM



Obra
 CONTRATAÇÃO DE EMPRESA ESPECIALIZADA PARA PRESTAÇÃO DE
 SERVIÇOS DE CONSTRUÇÃO DA EDIFICAÇÃO DESTINADA A INSTALAR AS
 PROMOTORIAS DE JUSTIÇA DA COMARCA DE ITACOAATIARA/AM

Bancos

SINAPI - 07/2021 - Amazonas
 SBC - 06/2021 - Amazonas
 SICRO3 - 01/2021 - Amazonas
 SICRO2 - 11/2016 - Amazonas
 ORSB - 05/2021 - Sergipe
 SEINFRA - 027 - Ceará

B.D.I:

28,35%
 DIFERENCIADO: 17,35%

Encargos Sociais

Desonerado:
 Horista: 86,60%
 Mensalista: 49,17%

Composições Analíticas com Preço Unitário

Composições Principais

Composição	Código Banco	Descrição	MO sem LS =>	LS =>	Und	Quant.	Valor Unit	Total
			Valor do BDI =>				Valor com BDI =>	
22.9	COMP-316951 Próprio	Letras em chapa de aço galvanizado pintada em cor padrão do MP/AM - block letter de 10 a 20 cm - fornecimento e instalação	5,58		UN	1,00000000	12,60	12,60
Insumo	INS-755445 Próprio	Letras em chapa de aço galvanizado pintada em cor padrão MP/AM - block-letter - 10 a 20 cm			UN	1,00000000	11,59	11,59
Insumo	00006111 SINAPI	SERVENTE DE OBRAS			H	0,10000000	10,15	10,15
			MO sem LS =>		LS =>		MO com LS =>	
			0,54			0,47	1,01	1,01
			Valor do BDI =>				Valor com BDI =>	
			3,57				16,17	16,17
22.10	MPAM - DIV - 002 Próprio	Kit Prevenção ao COVID-19 para Obras			UN	1,00000000	2,825,92	2,825,92
Insumo	INS-211994 Próprio	Pla Portátil com reservatório de água limpa e reservatório de água suja			UN	2,00000000	1,250,00	2,500,00
Insumo	00040943 SINAPI	TECNICO EM SEGURANCA DO TRABALHO			H	4,00000000	30,25	121,00
Insumo	089855 SBC	PLACA DE OBRAS COM BANNER DE LONA COM IMPRESSAO EM 2 CORES 80x120cm			UN	2,00000000	53,74	107,48
Insumo	MPAM - DIV - 003 Próprio	ADESIVO COM INICIAÇÃO DE DISTANCIAMENTO SOCIAL			UN	6,00000000	16,24	97,44
			MO sem LS =>		LS =>		MO com LS =>	
			64,84			56,16	121,00	121,00
			Valor do BDI =>				Valor com BDI =>	
			801,15				3,627,07	3,627,07
23.1	COMP-175824 Próprio	LIMPEZA PERMANENTE E FINAL DA OBRA			mes	1,00000000	1,158,67	1,158,67
Insumo	MPAM - 002-i Próprio	Conjunto de Ferramentas de Uso Coletivo Composto por: uma Pa; uma Enxada; uma Picareta; um Balde.			conj.	1,00000000	65,07	65,07
Insumo	00006111 SINAPI	SERVENTE DE OBRAS			H	80,00000000	10,15	812,00
Insumo	00000003 SINAPI	ACIDO MURIATICO, DILUICAO 10% A 12% PARA USO EM LIMPEZA			L	4,53000000	4,00	18,12
Insumo	00002711 SINAPI	CARRINHO DE MAO DE ACO CAPACIDADE 50 A 60 L, PNEU COM CAMARA			UN	1,00000000	111,78	111,78
Insumo	00000013 SINAPI	ESTOPA			KG	10,00000000	15,17	151,70
			MO sem LS =>		LS =>		MO com LS =>	
			435,16			376,84	812,00	812,00
			Valor do BDI =>				Valor com BDI =>	
			328,48				1,487,15	1,487,15

Total sem BDI 1.481.589,53
 Total do BDI 401.845,28
 Total Geral 1.883.434,81

CONSTRUTORA PROGRESSO LTDA
 Janayra Fonde
 Diretora

RUA COMETA HALLEY, Nº 03 - SALA 03 - BAIRRO ALEIXO - CEP 69.060-095 MANAUS - AM
 TELEFONES: (92) 3584-5159 / 99162-1673
 C.N.P.J. 06.219.583/0001-22 INSC. MUNICIPAL 10863901

CONSTRUTORA PROGRESSO LTDA
 Christian Pfeifer
 Eng.º CIVIL CREA 3880-D/AM

Obra

CONTRATAÇÃO DE EMPRESA ESPECIALIZADA PARA PRESTAÇÃO DE
SERVIÇOS DE CONSTRUÇÃO DA EDIFICAÇÃO DESTINADA A INSTALAR AS
PROMOTORIAS DE JUSTIÇA DA COMARCA DE ITACOATIARA/AM

Bancos

SINAPI - 07/2021 - Amazonas
SBC - 06/2021 - Amazonas
SICRO3 - 01/2021 - Amazonas
SICRO2 - 11/2016 - Amazonas
ORSE - 05/2021 - Sergipe
SEINFRA - 027 - Ceará

B.D.I.:

28,35%
Diferenciado: 17,35%

Encargos Sociais

Desonerado:
Horista: 86,60%
Mensalista: 49,17%

Composições Analíticas com Preço Unitário

Composições Auxiliares

Composição	Código Banco	Descrição	Tipo	Und	Quant.	Valor Unit.	Total
Composição Auxiliar	92427 SINAPI	(COMPOSIÇÃO REPRESENTATIVA) EXECUÇÃO DE ESTRUTURAS DE CONCRETO ARMADO CONVENCIONAL PARA EDIFICAÇÃO HABITACIONAL MULTIFAMILIAR (PRÉDIO). FCK = 25 MPA. AF_01/2017	FUES - FUNDações E ESTRUTURAS	M3	1,0000000	1.747,13	1.747,13
Composição Auxiliar	92463 SINAPI	MONTAGEM E DESMONTAGEM DE FÓRMA DE VIGA, ESCORAMENTO COM GARFO DE MADEIRA, PÉ-DIREITO SIMPLES, EM CHAPA DE MADEIRA RESINADA. 8 UTILIZAÇÕES. AF_09/2020	FUES - FUNDações E ESTRUTURAS	M2	1,8700000	63,07	117,94
Composição Auxiliar	92451 SINAPI	MONTAGEM E DESMONTAGEM DE FÓRMA DE VIGA, ESCORAMENTO COM GARFO DE MADEIRA, PÉ-DIREITO SIMPLES, EM CHAPA DE MADEIRA RESINADA. 2 UTILIZAÇÕES. AF_09/2020	FUES - FUNDações E ESTRUTURAS	M2	0,5700000	103,20	58,82
Composição Auxiliar	92415 SINAPI	MONTAGEM E DESMONTAGEM DE FÓRMA DE PILARES RETANGULARES E ESTRUTURAS SIMILARES, PÉ-DIREITO SIMPLES, EM CHAPA DE MADEIRA COMPENSADA RESINADA. 2 UTILIZAÇÕES. AF_09/2020	FUES - FUNDações E ESTRUTURAS	M2	0,8400000	76,14	63,95
Composição Auxiliar	92510 SINAPI	MONTAGEM E DESMONTAGEM DE FÓRMA DE LAJE MACIÇA, PÉ-DIREITO SIMPLES, EM CHAPA DE MADEIRA COMPENSADA RESINADA. 2 UTILIZAÇÕES. AF_09/2020	FUES - FUNDações E ESTRUTURAS	M2	0,4700000	38,52	18,10
Composição Auxiliar	92522 SINAPI	MONTAGEM E DESMONTAGEM DE FÓRMA DE LAJE MACIÇA, PÉ-DIREITO SIMPLES, EM CHAPA DE MADEIRA COMPENSADA RESINADA. 8 UTILIZAÇÕES. AF_09/2020	FUES - FUNDações E ESTRUTURAS	M2	1,6100000	18,64	30,01
Composição Auxiliar	101982 SINAPI	MONTAGEM E DESMONTAGEM DE FÓRMA PARA ESCADAS, COM 2 LANCES EM "U" E LAJE PLANA, EM CHAPA DE MADEIRA COMPENSADA PLASTIFICADA. 8 UTILIZAÇÕES. AF_11/2020	FUES - FUNDações E ESTRUTURAS	M2	0,2100000	106,65	22,39
Composição Auxiliar	96543 SINAPI	ARMAÇÃO DE BLOCO. VIGA BALDRAME E SAPATA UTILIZANDO AÇO CA-60 DE 5 MM - MONTAGEM. AF_06/2017	FUES - FUNDações E ESTRUTURAS	KG	0,2300000	14,48	3,33
Composição Auxiliar	96533 SINAPI	FABRICAÇÃO, MONTAGEM E DESMONTAGEM DE FÓRMA PARA VIGA BALDRAME, EM MADEIRA SERRADA, E=25 MM. 2 UTILIZAÇÕES. AF_06/2017	FUES - FUNDações E ESTRUTURAS	M2	0,3300000	56,66	18,69
Composição Auxiliar	92765 SINAPI	ARMAÇÃO DE PILAR OU VIGA DE UMA ESTRUTURA CONVENCIONAL DE CONCRETO ARMADO EM UM EDIFÍCIO DE MÚLTIPLOS PAVIMENTOS UTILIZANDO AÇO CA-50 DE 20,0 MM - MONTAGEM. AF_12/2015	FUES - FUNDações E ESTRUTURAS	KG	0,4300000	11,13	4,78
Composição Auxiliar	92762 SINAPI	ARMAÇÃO DE PILAR OU VIGA DE UMA ESTRUTURA CONVENCIONAL DE CONCRETO ARMADO EM UM EDIFÍCIO DE MÚLTIPLOS PAVIMENTOS UTILIZANDO AÇO CA-50 DE 10,0 MM. MONTAGEM. AF_12/2015	FUES - FUNDações E ESTRUTURAS	KG	16,4900000	11,64	191,94

Obra

CONTRATAÇÃO DE EMPRESA ESPECIALIZADA PARA PRESTAÇÃO DE SERVIÇOS DE CONSTRUÇÃO DA EDIFICAÇÃO DESTINADA A INSTALAR AS PROMOTORIAS DE JUSTIÇA DA COMARCA DE ITACOAATIARA/AM

Bancos

SINAPI - 07/2021 - Amazonas
SBC - 06/2021 - Amazonas
SICRO3 - 01/2021 - Amazonas
SICRO2 - 11/2016 - Amazonas
ORSE - 05/2021 - Sergipe
SEINFRA - 027 - Ceará

B.D.I.:

28,35%
B.D.I.
DIFERENCIADO: 17,35%

Encargos Sociais

Desonerado:
Horista: 86,60%
Mensalista: 49,17%

Composições Análíticas com Preço Unitário

Composições Auxiliares

Composição Auxiliar	92766 SINAPI	KG	0,82000000	11,00	9,02
ARMAÇÃO DE PILAR OU VIGA DE UMA ESTRUTURA CONVENCIONAL DE CONCRETO ARMADO EM UM EDIFÍCIO DE MÚLTIPLOS PAVIMENTOS UTILIZANDO AÇO CA-50 DE 25,0 MM - MONTAGEM. AF_12/2015		KG	10,78000000	12,29	132,48
ARMAÇÃO DE LAJE DE UMA ESTRUTURA CONVENCIONAL DE CONCRETO ARMADO EM UM EDIFÍCIO DE MÚLTIPLOS PAVIMENTOS UTILIZANDO AÇO CA-50 DE 8,0 MM - MONTAGEM. AF_12/2015		KG	5,85000000	12,98	75,67
ARMAÇÃO DE PILAR OU VIGA DE UMA ESTRUTURA CONVENCIONAL DE CONCRETO ARMADO EM UM EDIFÍCIO DE MÚLTIPLOS PAVIMENTOS UTILIZANDO AÇO CA-50 DE 6,3 MM - MONTAGEM. AF_12/2015		KG	10,53000000	9,97	104,98
ARMAÇÃO DE PILAR OU VIGA DE UMA ESTRUTURA CONVENCIONAL DE CONCRETO ARMADO EM UM EDIFÍCIO DE MÚLTIPLOS PAVIMENTOS UTILIZANDO AÇO CA-50 DE 12,5 MM - MONTAGEM. AF_12/2015		KG	0,83000000	12,23	10,15
ARMAÇÃO DE LAJE DE UMA ESTRUTURA CONVENCIONAL DE CONCRETO ARMADO EM UM EDIFÍCIO DE MÚLTIPLOS PAVIMENTOS UTILIZANDO AÇO CA-60 DE 5,0 MM - MONTAGEM. AF_12/2015		KG	7,13000000	12,94	92,26
ARMAÇÃO DE PILAR OU VIGA DE UMA ESTRUTURA CONVENCIONAL DE CONCRETO ARMADO EM UM EDIFÍCIO DE MÚLTIPLOS PAVIMENTOS UTILIZANDO AÇO CA-60 DE 5,0 MM - MONTAGEM. AF_12/2015		KG	0,09000000	12,74	1,14
ARMAÇÃO DE LAJE DE UMA ESTRUTURA CONVENCIONAL DE CONCRETO ARMADO EM UM EDIFÍCIO DE MÚLTIPLOS PAVIMENTOS UTILIZANDO AÇO CA-50 DE 6,3 MM - MONTAGEM. AF_12/2015		KG	8,47000000	12,41	105,11
ARMAÇÃO DE PILAR OU VIGA DE UMA ESTRUTURA CONVENCIONAL DE CONCRETO ARMADO EM UM EDIFÍCIO DE MÚLTIPLOS PAVIMENTOS UTILIZANDO AÇO CA-50 DE 6,3 MM - MONTAGEM. AF_12/2015		KG	3,85000000	9,69	37,30
ARMAÇÃO DE BLOCO, VIGA BALDRAME OU SAPATA UTILIZANDO AÇO DE 6,3 MM - MONTAGEM. AF_06/2017		KG	0,16000000	14,13	2,26
ARMAÇÃO DE BLOCO, VIGA BALDRAME OU SAPATA UTILIZANDO AÇO DE 10 MM - MONTAGEM. AF_06/2017		KG	1,00000000	12,33	12,33
LANÇAMENTO COM USO DE BOMBA, ADENSAMENTO E ACABAMENTO DE CONCRETO EM ESTRUTURAS. AF_12/2015		M3	1,00000000	17,69	17,69
ARMAÇÃO DE ESCADA, DE UMA ESTRUTURA CONVENCIONAL DE CONCRETO ARMADO UTILIZANDO AÇO CA-50 DE 8,0 MM - MONTAGEM. AF_11/2020		KG	0,62000000	14,23	8,82
ARMAÇÃO DE ESCADA, DE UMA ESTRUTURA CONVENCIONAL DE CONCRETO ARMADO UTILIZANDO AÇO CA-50 DE 6,3 MM - MONTAGEM. AF_11/2020		KG	0,51000000	15,90	8,10

Obra



CONTRATAÇÃO DE EMPRESA ESPECIALIZADA PARA PRESTAÇÃO DE SERVIÇOS DE CONSTRUÇÃO DA EDIFICAÇÃO DESTINADA A INSTALAR AS PROMOTORIAS DE JUSTIÇA DA COMARCA DE ITACOATIARA/AM

CONTRATO Nº 01/2016

Bancos
SINAPI - 07/2021 - Amazonas
SBC - 06/2021 - Amazonas
SICRO3 - 01/2021 - Amazonas
SICRO2 - 11/2016 - Amazonas
ORSE - 05/2021 - Sergipe
SEINFRA - 027 - Ceará

B.D.I.:

28,35%

Encargos Sociais

Desonerado:
Horista: 86,60%
Mensalista: 49,17%

B.D.I.

DIFERENCIADO: 17,35%

Composições Analíticas com Preço Unitário

Composições Auxiliares

InsUMO	Código Banco	Descrição	Tipo	Und	Quant.	Valor Unit	Total
00001527 SINAPI	053042 SBC	CONCRETO USINADO BOMBEAVEL, CLASSE DE RESISTENCIA C25, COM BRITA 0 E 1, SLUMP = 100 +/- 20 MM, INCLUI SERVIÇO DE BOMBAMENTO (NBR 8953)	M3	M3	1,1030000	461,14	508,63
	000100 SBC	ABERTURA E FECHAMENTO DE RASGOS EM ALVENARIA	M	12,88			12,88
	000050 SBC	AREIA GROSSA LAVADA	M3	49,68			49,68
	00006111 SINAPI	CIMENTO PORTLAND CP III 32RS NBR 11578 (quilo)	KG	0,86			0,86
	00004750 SINAPI	SERVELENTE DE OBRAS PEDREIRO	H	10,15			8,37
			H	13,75			2,83
			M3	5,20			11,20
							16,53
							274,46
							2.242,44

Composição	Código Banco	Descrição	Tipo	Und	Quant.	Valor Unit	Total
031232 SBC	031232 SBC	ACO CASO MEDIO PARA CINTAS E VIGAS DE AMARRACAO POR M3	KG	1,0000000			1,761,78
000344 SBC	000344 SBC	ACO CA 50 MEDIO (5,0mm a 25,0mm) (3/16" a 1")	KG	7,14			1.132,76
000400 SBC	000400 SBC	ARAME RECOZIDO ISGW #16 (0,032kg/m) (5S AMARRAS/pm3)	KG	158,6500000			239,70
00000378 SINAPI	00000378 SINAPI	ARMADOR	H	16,2400000			223,98
00006111 SINAPI	00006111 SINAPI	SERVELENTE DE OBRAS	H	13,75			165,34
			H	10,15			389,32
							2.261,24

Composição	Código Banco	Descrição	Tipo	Und	Quant.	Valor Unit	Total
87519 SINAPI	87519 SINAPI	ALVENARIA DE VEDAÇÃO DE BLOCOS CERÂMICOS FURADOS NA HORIZONTAL DE 9X19X19CM (ESPESSURA 9CM) DE PAREDES COM ÁREA LÍQUIDA MAIOR OU IGUAL A 6M² COM VÃOS E ARGAMASSA DE ASSENTAMENTO COM PREPARO EM BETONEIRA, AF 06/2014	M2	1,0000000			55,05
87292 SINAPI	87292 SINAPI	ARGAMASSA TRACO 1:2:8 (EM VOLUME DE CIMENTO, CAL E AREIA MÉDIA ÚMIDA) PARA EMBOÇO/MASSA ÚNICA/ASSENTAMENTO DE ALVENARIA DE VEDAÇÃO, PREPARO MECÂNICO COM BETONEIRA 400 L, AF 08/2019	M3	0,0098000			5,59

InsUMO	Código Banco	Descrição	Tipo	Und	Quant.	Valor Unit	Total
00007266 SINAPI	00007266 SINAPI	BLOCO CERAMICO VAZADO PARA ALVENARIA DE VEDAÇÃO, DE 9 X 19 X 19 CM (L X A X C)	MIL	0,0283100			19,25
00037395 SINAPI	00037395 SINAPI	PINO DE AÇO COM FURO, HASTE = 27 MM (AÇO DIRETA)	CENTO	0,0050000			0,15
00034557 SINAPI	00034557 SINAPI	TELA DE AÇO SOLDADA GALVANIZADA/ZINCADA PARA ALVENARIA, FIO D = 1,20 A 1,70* NIM, MALHA 15 X 15 MM, (C X L) = 50 X 7,5* CM	M	0,4200000			0,89
00006111 SINAPI	00006111 SINAPI	SERVELENTE DE OBRAS PEDREIRO	H	10,15			7,86
			H	13,75			21,31
							29,90
							70,66

CONSTRUTORA PROGRESSO LTDA
Janete Conceição Diretora

RUA COMETA HALLEY, Nº 03 - SALA 03 - BAIRRO ALEIXO - CEP 69.060-095 MANAUS - AM
TELEFONES: (92) 3584-5159 / 99162-1673
CNPJ 06.219.583/0001-22 INSC. MUNICIPAL 10863901

CONSTRUTORA PROGRESSO LTDA
Christian Bielef
Engº Civil CREA 9390-D/AM

Obra



CONTRATAÇÃO DE EMPRESA ESPECIALIZADA PARA PRESTAÇÃO DE SERVIÇOS DE CONSTRUÇÃO DA EDIFICAÇÃO DESTINADA A INSTALAR AS PROMOTORIAS DE JUSTIÇA DA COMARCA DE ITACATIARA/AM

Bancos SINAPI - 07/2021 - Amazonas

SBC - 06/2021 - Amazonas

SICRO3 - 01/2021 - Amazonas

SICRO2 - 11/2016 - Amazonas

ORSE - 05/2021 - Sergipe

SEINFRA - 027 - Ceará

B.D.I:

28,35%

B.D.I.

DIFERENCIADO: 17,35%

Encargos Sociais

Desonerado:

Horista: 86,60%

Mensalista: 49,17%

Composições Analíticas com Preço Unitário

Composições Auxiliares

Composição	Código	Banco	Descrição	Unid	Quant.	Valor Unit	Total
Composição	87503	SINAPI	ALVENARIA DE VEDAÇÃO DE BLOCOS CERÂMICOS FURADOS NA HORIZONTAL DE 9X19X19CM (ESPESSURA 9CM) DE PAREDES COM ÁREA LÍQUIDA MAIOR OU IGUAL A 6M² SEM VÃOS E ARGAMASSA DE ASSENTAMENTO COM PREPARO EM BETONEIRA. AF_06/2014	M2	1,0000000	51,40	51,40
Composição Auxiliar	87292	SINAPI	ARGAMASSA TRAÇO 1:2:8 (EM VOLUME DE CIMENTO, CAL E AREIA MÉDIA ÚMIDA) PARA EMBOÇO/MASSA ÚNICA/ASSENTAMENTO DE ALVENARIA DE VEDAÇÃO, PREPARO MECÂNICO COM BETONEIRA 400 L. AF_08/2019	M3	0,0098000	570,78	5,59
Insumo	00007266	SINAPI	BLOCO CERAMICO VAZADO PARA ALVENARIA DE VEDAÇÃO, DE 9 X 19 X 19 CM (L X A X C)	MIL	0,0279300	680,13	18,99
Insumo	00037395	SINAPI	PINO DE ACO COM FURO, HASTE = 27 MM (AÇO DIRETA)	CENTO	0,0050000	31,93	0,15
Insumo	00034557	SINAPI	TELA DE ACO SOLDADA GALVANIZADA/ZINCADA PARA ALVENARIA, FIO D = *1,20 A 1,70* MM, MALHA 15 X 15 MM, (C X L) *50 X 7,5* CM	M	0,4200000	2,13	0,89
Insumo	00006111	SINAPI	SERVENTE DE OBRAS	H	0,6850000	10,15	6,95
Insumo	00004750	SINAPI	PREDBREIRO	H	1,3700000	13,75	18,83
			MO sem LS =>	LS =>	12,30	MO com LS =>	26,51
			Valor do BDI =>		14,57	Valor com BDI =>	65,97
Composição	87511	SINAPI	ALVENARIA DE VEDAÇÃO DE BLOCOS CERÂMICOS FURADOS NA HORIZONTAL DE 9X19X19CM (ESPESSURA 9CM) DE PAREDES COM ÁREA LÍQUIDA MENOR QUE 6M² COM VÃOS E ARGAMASSA DE ASSENTAMENTO COM PREPARO EM BETONEIRA. AF_06/2014	M2	1,0000000	64,07	64,07
Composição Auxiliar	87292	SINAPI	ARGAMASSA TRAÇO 1:2:8 (EM VOLUME DE CIMENTO, CAL E AREIA MÉDIA ÚMIDA) PARA EMBOÇO/MASSA ÚNICA/ASSENTAMENTO DE ALVENARIA DE VEDAÇÃO, PREPARO MECÂNICO COM BETONEIRA 400 L. AF_08/2019	M3	0,0098000	570,78	5,59
Insumo	00007266	SINAPI	BLOCO CERAMICO VAZADO PARA ALVENARIA DE VEDAÇÃO, DE 9 X 19 X 19 CM (L X A X C)	MIL	0,0283100	680,13	19,25
Insumo	00037395	SINAPI	PINO DE ACO COM FURO, HASTE = 27 MM (AÇO DIRETA)	CENTO	0,0094000	31,93	0,30
Insumo	00034557	SINAPI	TELA DE ACO SOLDADA GALVANIZADA/ZINCADA PARA ALVENARIA, FIO D = *1,20 A 1,70* MM, MALHA 15 X 15 MM, (C X L) *50 X 7,5* CM	M	0,7850000	2,13	1,67
Insumo	00006111	SINAPI	SERVENTE DE OBRAS	H	0,9900000	10,15	10,04
Insumo	00004750	SINAPI	PREDBREIRO	H	1,9800000	13,75	27,22
			MO sem LS =>	LS =>	17,63	MO com LS =>	37,99
			Valor do BDI =>		18,16	Valor com BDI =>	82,23
Composição	87495	SINAPI	ALVENARIA DE VEDAÇÃO DE BLOCOS CERÂMICOS FURADOS NA HORIZONTAL DE 9X19X19CM (ESPESSURA 9CM) DE PAREDES COM ÁREA LÍQUIDA MENOR QUE 6M² SEM VÃOS E ARGAMASSA DE ASSENTAMENTO COM PREPARO EM BETONEIRA. AF_06/2014	M2	1,0000000	58,35	58,35

CONSTRUTORA PROGRESSO LTDA
Janayra Lóndre
Diretora

RUA COMETA HALLEY, Nº 03 - SALA 03 - BAIRRO ALEIXO - CEP 69.060-095 MANAUS - AM
TELEFONES: (92) 3584-5159 / 99162-1673
C.N.P.J 06.219.583/0001-22 INSC. MUNICIPAL 10863901

CONSTRUTORA PROGRESSO LTDA
Christina Bieler
Engª CMI CRE 9540-DVAM

Obra



CONTRATAÇÃO DE EMPRESA ESPECIALIZADA PARA PRESTAÇÃO DE SERVIÇOS DE CONSTRUÇÃO DA EDIFICAÇÃO DESTINADA A INSTALAR AS PROMOTÓRIAS DE JUSTIÇA DA COMARCA DE ITACATIARA/AM

Bancos

SINAPI - 07/2021 - Amazonas
SBC - 06/2021 - Amazonas
SICRO3 - 01/2021 - Amazonas
SICRO2 - 11/2016 - Amazonas
ORSE - 05/2021 - Sergipe
SEINFRA - 027 - Ceará

B.D.I.

28,35%
B.D.I.
DIFERENCIADO: 17,35%

Encargos Sociais

Desonerado:
Horista: 86,60%
Mensalista: 49,17%

Composições Analíticas com Preço Unitário

Composições Auxiliares

Composição Auxiliar	Código Banco	Descrição	Tipo	Und	Quant.	Valor Unit	Total
87292 SINAPI	061780 SBC	ARGAMASSA TRAÇO 1:2:8 (EM VOLUME DE CIMENTO, CAL E AREIA MÉDIA ÚMIDA) PARA EMBOÇO/MASSA ÚNICA/ASSENTAMENTO DE ALVENARIA DE VEDAÇÃO, PREPARO MECÂNICO COM BETONEIRA 400 L. AF_08/2019	SEDI - SERVIÇOS DIVERSOS	M3	0,0098000	570,78	5,59
00007266 SINAPI	00037395 SINAPI	BLOCO CERAMICO VAZADO PARA ALVENARIA DE VEDAÇÃO, DE 9 X 19 X 19 CM (L X A X C)	Material	MIL	0,0279300	680,13	18,99
00037395 SINAPI	00034557 SINAPI	PINO DE ACO COM FURO, HASTE = 27 MM (AÇO DIRETA)	Material	CENTO	0,0094000	31,93	0,30
00006111 SINAPI	00004750 SINAPI	TELA DE ACO SOLDADA GALVANIZADA/ZINCADA PARA ALVENARIA, FIO D = 1,20 A 1,70* MM, MALHA 15 X 15 MM, (C X L) 50 X 7,5* CM	Material	M	0,7850000	2,13	1,67
00006111 SINAPI		SERVENTE DE OBRAS	Mão de Obra	H	0,8450000	10,15	8,57
00004750 SINAPI		PEDREIRO	Mão de Obra	H	1,6900000	13,75	23,23
			MO sem LS =>		15,10	MO com LS =>	32,53
			Valor do BDI =>		16,54	Valor com BDI =>	74,89

Composição	Código Banco	Descrição	Tipo	Und	Quant.	Valor Unit	Total
88627 SINAPI	024603 SBC	ARAME GUIA ACO GALVANIZADO BITOLA ISGW 16 (0,032kg/m)	SEDI - SERVIÇOS DIVERSOS	M3	1,0000000	560,78	560,78
00000370 SINAPI	00001106 SINAPI	ARAME GALVANIZADO #16 AWG (0,032kg/m)	Material	M	0,0320000	0,29	0,09
00001106 SINAPI	00001379 SINAPI	SERVENTE DE OBRAS	Mão de Obra	H	0,0980000	10,15	0,99
			MO sem LS =>		0,46	MO com LS =>	0,99
			Valor do BDI =>		0,28	Valor com BDI =>	1,27

Composição	Código Banco	Descrição	Tipo	Und	Quant.	Valor Unit	Total
00000370 SINAPI	88627 SINAPI	ARGAMASSA TRAÇO 1:0,5:4,5 (EM VOLUME DE CIMENTO, CAL E AREIA MÉDIA ÚMIDA) PARA ASSENTAMENTO DE ALVENARIA, PREPARO MANUAL. AF_08/2019	SEDI - SERVIÇOS DIVERSOS	M3	1,0000000	560,78	560,78
00001106 SINAPI	00001379 SINAPI	AREIA MÉDIA - POSTO JAZIDA/FORNECEDOR (RETIRADO NA JAZIDA, SEM TRANSPORTE)	Material	M3	1,1300000	62,10	70,17
00001379 SINAPI	00006111 SINAPI	CAL HIDRATADA CH-I PARA ARGAMASSAS	Material	KG	75,4700000	1,45	109,43
00006111 SINAPI		CIMENTO PORTLAND COMPOSTO CP II-32	Material	KG	339,6200000	0,86	292,07
		SERVENTE DE OBRAS	Mão de Obra	H	8,7800000	10,15	89,11
			MO sem LS =>		41,36	MO com LS =>	89,11
			Valor do BDI =>		158,98	Valor com BDI =>	719,76

Composição	Código Banco	Descrição	Tipo	Und	Quant.	Valor Unit	Total
87367 SINAPI	00000370 SINAPI	ARGAMASSA TRAÇO 1:1:6 (EM VOLUME DE CIMENTO, CAL E AREIA MÉDIA ÚMIDA) PARA EMBOÇO/MASSA ÚNICA/ASSENTAMENTO DE ALVENARIA DE VEDAÇÃO, PREPARO MANUAL. AF_08/2019	SEDI - SERVIÇOS DIVERSOS	M3	1,0000000	580,01	580,01
00000370 SINAPI	00001106 SINAPI	AREIA MÉDIA - POSTO JAZIDA/FORNECEDOR (RETIRADO NA JAZIDA, SEM TRANSPORTE)	Material	M3	1,1600000	62,10	72,03
00001106 SINAPI	00001379 SINAPI	CAL HIDRATADA CH-I PARA ARGAMASSAS	Material	KG	116,4000000	1,45	168,78
00001379 SINAPI	00006111 SINAPI	CIMENTO PORTLAND COMPOSTO CP II-32	Material	KG	261,8900000	0,86	225,22
00006111 SINAPI		SERVENTE DE OBRAS	Mão de Obra	H	11,2300000	10,15	113,98
			MO sem LS =>		52,90	MO com LS =>	113,98

CONSTRUTORA PROGRESSO LTDA
Jansayrê Cônde
Dir. Obra

RUA COMETA HALLEY, Nº 03 - SALA 03 - BAIRRO ALEIXO - CEP 69.060-095 MANAUS - AM
TELEFONES: (92) 3584-5159 / 99162-1673
C.N.P.J 06.219.563/0001-22 INSC. MUNICIPAL 10863901

CONSTRUTORA PROGRESSO LTDA
Christian Bieleter
Engº CIVIL CREA 9540-D/AM

Obra



CONTRATAÇÃO DE EMPRESA ESPECIALIZADA PARA PRESTAÇÃO DE SERVIÇOS DE CONSTRUÇÃO DA EDIFICAÇÃO DESTINADA A INSTALAR AS PROMOTORIAS DE JUSTIÇA DA COMARCA DE ITACOAATIARA/AM

Bancos

SINAPI - 07/2021 - Amazonas
SRC - 06/2021 - Amazonas
SICRO3 - 01/2021 - Amazonas
SICRO2 - 11/2016 - Amazonas
ORSE - 05/2021 - Sergipe
SEINFRA - 027 - Ceará

B.D.I:

28,35% Encargos Sociais
Desonerado:
Horista: 86,60%
Mensalista: 49,17%

B.D.I.
DIFERENCIADO: 17,35%

Composições Analíticas com Preço Unitário

Composições Auxiliares

Composição	Código Banco	Descrição	Tipo	Und	Quant.	Valor com BDI =>	Total
	87369 SINAPI	ARGAMASSA TRAÇO 1:2:8 (EM VOLUME DE CIMENTO, CAL E AREIA MÉDIA ÚMIDA) PARA EMBOÇO/MASSA ÚNICA/ASSENTAMENTO DE ALVENARIA DE VEDAÇÃO. PREPARO MANUAL. AF_08/2019	SEDI - SERVIÇOS DIVERSOS	M3	1,0000000	597,14	597,14
Insumo	00000370 SINAPI	AREIA MÉDIA - POSTO JAZIDA/FORNECEDOR (RETRADO NA JAZIDA, SEM TRANSPORTE)	Material	M3	1,1400000	62,10	70,79
Insumo	00001106 SINAPI	CAL HIDRATADA CH-I PARA ARGAMASSAS	Material	KG	171,1300000	1,45	248,13
Insumo	00001379 SINAPI	CIMENTO PORTLAND COMPOSTO CP II-32	Material	KG	192,5200000	0,86	165,56
Insumo	00006111 SINAPI	SERVELENTE DE OBRAS	Mão de Obra	H	11,1000000	10,15	112,66
		M.O sem LS =>		LS =>	52,28	M.O com LS =>	112,66
		Valor do BDI =>			169,29	Valor com BDI =>	766,43
Composição	87292 SINAPI	ARGAMASSA TRAÇO 1:2:8 (EM VOLUME DE CIMENTO, CAL E AREIA MÉDIA ÚMIDA) PARA EMBOÇO/MASSA ÚNICA/ASSENTAMENTO DE ALVENARIA DE VEDAÇÃO. PREPARO MECÂNICO COM BETONEIRA 400 L. AF_08/2019	SEDI - SERVIÇOS DIVERSOS	M3	1,0000000	570,78	570,78

Composição	Código Banco	Descrição	Tipo	Und	Quant.	Valor com BDI =>	Total
Composição Auxiliar	88830 SINAPI	BETONEIRA CAPACIDADE NOMINAL DE 400 L, CAPACIDADE DE MISTURA 280 L, MOTOR ELÉTRICO TRIFÁSICO POTÊNCIA DE 2 CV, SEM CARREGADOR - MÁQUINAS E EQUIPAMENTOS	CHP	CHP	1,0500000	1,41	1,48
Composição Auxiliar	88831 SINAPI	CHP DIURNO. AF_10/2014	CHI	CHI	3,4500000	0,26	0,89
Insumo	00000370 SINAPI	BETONEIRA CAPACIDADE NOMINAL DE 400 L, CAPACIDADE DE MISTURA 280 L, MOTOR ELÉTRICO TRIFÁSICO POTÊNCIA DE 2 CV, SEM CARREGADOR - MÁQUINAS E EQUIPAMENTOS	Material	M3	1,1600000	62,10	72,03
Insumo	00001106 SINAPI	AREIA MÉDIA - POSTO JAZIDA/FORNECEDOR (RETRADO NA JAZIDA, SEM TRANSPORTE)	Material	KG	174,1000000	1,45	252,44
Insumo	00001379 SINAPI	CIMENTO PORTLAND COMPOSTO CP II-32	Material	KG	195,8600000	0,86	168,43
Insumo	00037666 SINAPI	OPERADOR DE BETONEIRA ESTACIONÁRIA / MISTURADOR	Mão de Obra	H	4,5000000	16,78	75,51
		M.O sem LS =>		LS =>	35,04	M.O com LS =>	75,51
		Valor do BDI =>			161,82	Valor com BDI =>	732,60
Composição	87313 SINAPI	ARGAMASSA TRAÇO 1:3 (EM VOLUME DE CIMENTO E AREIA GROSSA ÚMIDA) PARA CHAPISCO CONVENCIONAL. PREPARO MECÂNICO COM BETONEIRA 400 L. AF_08/2019	SEDI - SERVIÇOS DIVERSOS	M3	1,0000000	492,66	492,66
Composição Auxiliar	88830 SINAPI	BETONEIRA CAPACIDADE NOMINAL DE 400 L, CAPACIDADE DE MISTURA 280 L, MOTOR ELÉTRICO TRIFÁSICO POTÊNCIA DE 2 CV, SEM CARREGADOR - MÁQUINAS E EQUIPAMENTOS	CHP	CHP	1,0100000	1,41	1,42
Composição Auxiliar	88831 SINAPI	CHP DIURNO. AF_10/2014	CHI	CHI	3,3100000	0,26	0,86

CONSTRUTORA PROGRESSO LTDA
Janayra Conde
Diretora

RUA COMETA HALLEY, Nº 03 - SALA 03 - BAIRRO ALEIXO - CEP 69.060-095 MANAUS - AM
TELEFONES: (92) 3584-5159 / 99162-1673
C.N.P.J. 06.219.583/0001-22 INSC. MUNICIPAL 10863901

CONSTRUTORA PROGRESSO LTDA
Christian Bieler
Engº CIVIL CRE 1330-D/AM

Obra

CONTRATAÇÃO DE EMPRESA ESPECIALIZADA PARA PRESTAÇÃO DE SERVIÇOS DE CONSTRUÇÃO DA EDIFICAÇÃO DESTINADA A INSTALAR AS PROMOTORIAS DE JUSTIÇA DA COMARCA DE ITACOATIARA/AM

Bancos

SINAPI - 07/2021 - Amazonas
SBC - 06/2021 - Amazonas
SICRO3 - 01/2021 - Amazonas
SICRO2 - 11/2016 - Amazonas
ORSE - 05/2021 - Sergipe
SEINFRA - 027 - Ceará

B.D.I.:

B.D.I.
DIFERENCIADO: 17,35%

Encargos Sociais

Desonerado:
Horista: 86,60%
Mensalista: 49,17%

Composições Analíticas com Preço Unitário

Composições Auxiliares

Composição	Código Banco	Descrição	Tipo	Und	Quant.	Valor Unit	Total
Insumo	00000367 SINAPI	AREIA GROSSA - POSTO-JAZIDA/FORNECEDOR (RETIRADO NA JAZIDA, SEM TRANSPORTE)	Material	M3	0,9500000	53,82	51,12
Insumo	00001379 SINAPI	CIMENTO PORTLAND COMPOSTO CP II-32	Material	KG	426,4900000	0,86	366,78
Insumo	00037666 SINAPI	OPERADOR DE BETONEIRA ESTACIONARIA / MISTURADOR	Mão de Obra	H	4,3200000	16,78	72,48
		MO sem LS =>			33,64	MO com LS =>	72,48
		Valor do BDI =>			139,67	Valor com BDI =>	632,33
Composição				Und	Quant.	Valor Unit	Total
Insumo	00000370 SINAPI	ARGAMASSA TRAÇO 1:3 (EM VOLUME DE CIMENTO E AREIA MÉDIA ÚMIDA), SEDI - SERVIÇOS DIVERSOS PREPARO MANUAL AF_08/2019	SEDI - SERVIÇOS DIVERSOS	M3	1,0000000	568,76	568,76
Insumo	00001379 SINAPI	AREIA MEDIA - POSTO JAZIDA/FORNECEDOR (RETIRADO NA JAZIDA, SEM TRANSPORTE)	Material	M3	1,0700000	62,10	66,44
Insumo	00001379 SINAPI	CIMENTO PORTLAND COMPOSTO CP II-32	Material	KG	482,9600000	0,86	415,34
Insumo	00006111 SINAPI	SERVENTE DE OBRAS	Mão de Obra	H	8,5700000	10,15	86,98
		MO sem LS =>			46,61	MO com LS =>	86,98
		Valor do BDI =>			161,24	Valor com BDI =>	730,00
Composição				Und	Quant.	Valor Unit	Total
Insumo	88628 SINAPI	ARGAMASSA TRAÇO 1:3 (EM VOLUME DE CIMENTO E AREIA MÉDIA ÚMIDA), SEDI - SERVIÇOS DIVERSOS PREPARO MECÂNICO COM BETONEIRA 400 L AF_08/2019	SEDI - SERVIÇOS DIVERSOS	M3	1,0000000	541,60	541,60
Composição Auxiliar	88830 SINAPI	BETONEIRA CAPACIDADE NOMINAL DE 400 L, CAPACIDADE DE MISTURA 280 L, MOTOR ELÉTRICO TRIFÁSICO POTÊNCIA DE 2 CV, SEM CARREGADOR - MÁQUINAS E EQUIPAMENTOS	CHP	CHP	0,8000000	1,41	1,12
Composição Auxiliar	88831 SINAPI	BETONEIRA CAPACIDADE NOMINAL DE 400 L, CAPACIDADE DE MISTURA 280 L, MOTOR ELÉTRICO TRIFÁSICO POTÊNCIA DE 2 CV, SEM CARREGADOR - MÁQUINAS E EQUIPAMENTOS	CHI	CHI	2,6200000	0,26	0,68
Insumo	00000370 SINAPI	AREIA MEDIA - POSTO JAZIDA/FORNECEDOR (RETIRADO NA JAZIDA, SEM TRANSPORTE)	Material	M3	1,0700000	62,10	66,44
Insumo	00001379 SINAPI	CIMENTO PORTLAND COMPOSTO CP II-32	Material	KG	483,7000000	0,86	415,98
Insumo	00037666 SINAPI	OPERADOR DE BETONEIRA ESTACIONARIA / MISTURADOR	Mão de Obra	H	3,4200000	16,78	57,38
		MO sem LS =>			26,63	MO com LS =>	57,38
		Valor do BDI =>			153,54	Valor com BDI =>	695,14
Composição				Und	Quant.	Valor Unit	Total
Insumo	87316 SINAPI	ARGAMASSA TRAÇO 1:4 (EM VOLUME DE CIMENTO E AREIA GROSSA ÚMIDA) PARA CHAPISCO CONVENCIONAL, PREPARO MECÂNICO COM BETONEIRA 400 L AF_08/2019	SEDI - SERVIÇOS DIVERSOS	M3	1,0000000	430,60	430,60
Composição Auxiliar	88830 SINAPI	BETONEIRA CAPACIDADE NOMINAL DE 400 L, CAPACIDADE DE MISTURA 280 L, MOTOR ELÉTRICO TRIFÁSICO POTÊNCIA DE 2 CV, SEM CARREGADOR - MÁQUINAS E EQUIPAMENTOS	CHP	CHP	1,0800000	1,41	1,52
Composição Auxiliar	88831 SINAPI	BETONEIRA CAPACIDADE NOMINAL DE 400 L, CAPACIDADE DE MISTURA 280 L, MOTOR ELÉTRICO TRIFÁSICO POTÊNCIA DE 2 CV, SEM CARREGADOR - MÁQUINAS E EQUIPAMENTOS	CHI	CHI	3,5600000	0,26	0,92



Obra
 CONTRATAÇÃO DE EMPRESA ESPECIALIZADA PARA PRESTAÇÃO DE SERVIÇOS DE CONSTRUÇÃO DA EDIFICAÇÃO DESTINADA A INSTALAR AS PROMOTORIAS DE JUSTIÇA DA COMARCA DE ITACOATIARA/AM

Bancos
 SINAPI - 07/2021 - Amazonas
 SBC - 06/2021 - Amazonas
 SICR03 - 01/2021 - Amazonas
 SICR02 - 11/2016 - Amazonas
 ORSE - 05/2021 - Sergipe
 SEINFRA - 027 - Ceará

B.D.I.:
 Encargos Sociais 28,35%
 Desonerado:
 Horista: 86,60%
 Mensalista: 49,17%

B.D.I.
 DIFERENCIADO: 17,35%

Composições Analíticas com Preço Unitário

Composições Auxiliares

Insunmo	Código Banco	Descrição	Und	Quant.	Valor Unit	Total
	00000367 SINAPI	AREIA GROSSA - POSTO JAZIDA/FORNECEDOR (RETIRADO NA JAZIDA, SEM TRANSPORTE)	M3	1,0200000	53,82	54,89
	00001379 SINAPI	CIMENTO PORTLAND COMPOSTO CP II-32	KG	343,5200000	0,86	295,42
	00037666 SINAPI	OPERADOR DE BETONEIRA ESTACIONARIA / MISTURADOR	H	4,6400000	16,78	77,85
		MO sem LS =>		36,13	MO com LS =>	77,85
		Valor do BDI =>		122,08	Valor com BDI =>	552,68
Composição	Código Banco	Descrição	Und	Quant.	Valor Unit	Total
	87301 SINAPI	ARGAMASSA TRAÇO 1:4 (EM VOLUME DE CIMENTO E AREIA MÉDIA ÚMIDA) PARA CONTRAPISO, PREPARO MECÂNICO COM BETONEIRA 400 L	M3	1,0000000	563,85	563,85
	88830 SINAPI	BETONEIRA CAPACIDADE NOMINAL DE 400 L, CAPACIDADE DE MISTURA 280 L, MOTOR ELÉTRICO TRIFÁSICO POTÊNCIA DE 2 CV, SEM CARREGADOR - MÁQUINAS E EQUIPAMENTOS	CHP	1,1300000	1,41	1,59
	88831 SINAPI	CHP DIURNO, AF_10/2014	CHI	3,7200000	0,26	0,96
	00000370 SINAPI	BETONEIRA CAPACIDADE NOMINAL DE 400 L, CAPACIDADE DE MISTURA 280 L, MOTOR ELÉTRICO TRIFÁSICO POTÊNCIA DE 2 CV, SEM CARREGADOR - MÁQUINAS E EQUIPAMENTOS	M3	1,3600000	62,10	84,45
	00001379 SINAPI	AREIA MÉDIA - POSTO JAZIDA/FORNECEDOR (RETIRADO NA JAZIDA, SEM TRANSPORTE)	KG	459,8500000	0,86	395,47
	00037666 SINAPI	CIMENTO PORTLAND COMPOSTO CP II-32	H	4,8500000	16,78	81,38
		MO sem LS =>		43,61	MO com LS =>	81,38
		Valor do BDI =>		159,85	Valor com BDI =>	723,70

Composição	Código Banco	Descrição	Und	Quant.	Valor Unit	Total
	96543 SINAPI	ARMAÇÃO DE BLOCO, VIGA BALDRAME E SAPATA UTILIZANDO AÇO CA-60 DE 5 MM - MONTAGEM, AF_06/2017	KG	1,0000000	14,48	14,48
	92791 SINAPI	CORTE E DOBRA DE AÇO CA-60, DIÂMETRO DE 5,0 MM, UTILIZADO EM ESTRUTURAS DIVERSAS, EXCETO LAJES, AF_12/2015	KG	1,0000000	10,44	10,44
	00043132 SINAPI	ARAME RECOZIDO 16 BWG, D = 1,65 MM (0,016 KG/M) OU 18 BWG, D = 1,25 MM (0,01 KG/M)	KG	0,0250000	16,17	0,40
	00039017 SINAPI	ESPACADOR / DISTANCIADOR CIRCULAR COM ENTRADA LATERAL, EM PLÁSTICO, PARA VERGALHAO *4,2 A 12,5* MM, COBRIMENTO 20 MM	UN	1,9665000	0,17	0,33
	00000378 SINAPI	ARMADOR	H	0,1945000	13,75	2,67
	00006111 SINAPI	SERVELENTE DE OBRAS	H	0,0633500	10,15	0,64
		MO sem LS =>		2,39	MO com LS =>	4,46
		Valor do BDI =>		4,11	Valor com BDI =>	18,59

Composição	Código Banco	Descrição	Und	Quant.	Valor Unit	Total
	96546 SINAPI	ARMAÇÃO DE BLOCO, VIGA BALDRAME OU SAPATA UTILIZANDO AÇO CA-50 DE 10 MM - MONTAGEM, AF_06/2017	KG	1,0000000	12,33	12,33
	92794 SINAPI	CORTE E DOBRA DE AÇO CA-50, DIÂMETRO DE 10,0 MM, UTILIZADO EM ESTRUTURAS DIVERSAS, EXCETO LAJES, AF_12/2015	KG	1,0000000	10,35	10,35

CONSTRUTORA PROGRESSO LTDA
 Janayra Conde
 Diretora

RUA COMETA HALLEY, Nº 03 - SALA 03 - BAIRRO ALEIXO - CEP 69.060-095 MANAUS - AM
 TELEFONES: (92) 3584-5159 / 99162-1673
 C.N.P.J. 06.219.583/0001-22 INSC. MUNICIPAL 10863901

CONSTRUTORA PROGRESSO LTDA
 Christian Zeller
 Engº Civil CREA 3830-D/AM

Obra



CONTRATAÇÃO DE EMPRESA ESPECIALIZADA PARA PRESTAÇÃO DE SERVIÇOS DE CONSTRUÇÃO DA EDIFICAÇÃO DESTINADA A INSTALAR AS PROMOTORIAS DE JUSTIÇA DA COMARCA DE ITACOATIARA/AM

Bancos

SINAPI - 07/2021 - Amazonas
SBC - 06/2021 - Amazonas
SICRO3 - 01/2021 - Amazonas
SICRO2 - 11/2016 - Amazonas
ORSE - 05/2021 - Sergipe
SEINFRA - 027 - Ceará

B.D.I.:

28,35%
B.D.I.
DIFERENCIADO: 17,35%

Encargos Sociais

Desonerado:
Horista: 86,60%
Mensalista: 49,17%

Composições Analíticas com Preço Unitário

Composições Auxiliares

Insunmo	Código Banco	Descrição	Unid	Quant.	Valor Unit	Total
Insunmo	00043132 SINAPI	ARAME RECOZIDO 16 BWG, D = 1,65 MM (0,016 KG/M) OU 18 BWG, D = 1,25 MM (0,01 KG/M)	KG	0,0250000	16,17	0,40
Insunmo	00039017 SINAPI	ESPACADOR / DISTANCIADOR CIRCULAR COM ENTRADA LATERAL, EM PLASTICO, PARA VERGALHAO *4,2 A 12,5* MM, CORRIMENTO 20 MM	UN	0,4655000	0,17	0,07
Insunmo	00000378 SINAPI	ARMADOR	H	0,0890000	13,75	1,22
Insunmo	00006111 SINAPI	SERVENTE DE OBRAS	H	0,0290000	10,15	0,29
		MO sem LS =>		0,78	MO com LS =>	1,69
		Valor do BDI =>		3,50		15,83
Composição		Tipo	Unid	Quant.	Valor Unit	Total
Composição	96544 SINAPI	ARMAÇÃO DE BLOCO, VIGA BALDRAME OU SAPATA UTILIZANDO AÇO CA-50 FUES - FUNDAÇÕES E ESTRUTURAS	KG	1,0000000	14,13	14,13
Composição	92792 SINAPI	CORTE E DOBRA DE AÇO CA-50, DIÂMETRO DE 6,3 MM, UTILIZADO EM ESTRUTURAS DIVERSAS, EXCETO LAJES. AF. 12/2015	KG	1,0000000	10,97	10,97
Insunmo	00043132 SINAPI	ARAME RECOZIDO 16 BWG, D = 1,65 MM (0,016 KG/M) OU 18 BWG, D = 1,25 MM (0,01 KG/M)	KG	0,0250000	16,17	0,40
Insunmo	00039017 SINAPI	ESPACADOR / DISTANCIADOR CIRCULAR COM ENTRADA LATERAL, EM PLASTICO, PARA VERGALHAO *4,2 A 12,5* MM, CORRIMENTO 20 MM	UN	1,1900000	0,17	0,20
Insunmo	00000378 SINAPI	ARMADOR	H	0,1510000	13,75	2,07
Insunmo	00006111 SINAPI	SERVENTE DE OBRAS	H	0,0490000	10,15	0,49
		MO sem LS =>		1,48	MO com LS =>	3,18
		Valor do BDI =>		4,01		18,14
Composição		Tipo	Unid	Quant.	Valor Unit	Total
Composição	89998 SINAPI	ARMAÇÃO DE CINTA DE ALVENARIA ESTRUTURAL, DIÂMETRO DE 10,0 MM. FUES - FUNDAÇÕES E ESTRUTURAS	KG	1,0000000	10,19	10,19
Insunmo	00000034 SINAPI	ACAO CA-50, 10,0 MM, VERGALHAO	KG	1,0000000	9,17	9,17
Insunmo	00006111 SINAPI	SERVENTE DE OBRAS	H	0,0348000	10,15	0,35
Insunmo	00004750 SINAPI	PEDREIRO	H	0,0492000	13,75	0,67
		MO sem LS =>		0,47	MO com LS =>	1,02
		Valor do BDI =>		2,89		13,08
Composição		Tipo	Unid	Quant.	Valor Unit	Total
Composição	95944 SINAPI	ARMAÇÃO DE ESCADA, DE UMA ESTRUTURA CONVENCIONAL DE CONCRETO ARMADO UTILIZANDO AÇO CA-50 DE 6,3 MM - MONTAGEM. AF. 11/2020	KG	1,0000000	15,90	15,90
Composição	92801 SINAPI	CORTE E DOBRA DE AÇO CA-50, DIÂMETRO DE 6,3 MM, UTILIZADO EM LAJE	KG	1,0000000	10,81	10,81
Insunmo	00043132 SINAPI	ARAME RECOZIDO 16 BWG, D = 1,65 MM (0,016 KG/M) OU 18 BWG, D = 1,25 MM (0,01 KG/M)	KG	0,0250000	16,17	0,40
Insunmo	00039017 SINAPI	ESPACADOR / DISTANCIADOR CIRCULAR COM ENTRADA LATERAL, EM PLASTICO, PARA VERGALHAO *4,2 A 12,5* MM, CORRIMENTO 20 MM	UN	0,8270000	0,17	0,14
Insunmo	00000378 SINAPI	ARMADOR	H	0,2970000	13,75	4,08

CONSTRUTORA PROGRESSO LTDA
Janeyra Londe
Diretora

RUA COMETA HALLEY, Nº 03 - SALA 03 - BAIRRO ALEIXO - CEP 69.060-095 MANAUS - AM
TELEFONES: (92) 3584-5159 / 99162-1673
C.N.P.J: 06.219.583/0001-22 INSC. MUNICIPAL. 10863901

CONSTRUTORA PROGRESSO LTDA
Christian Kleier
Engº CIVIL ORCA 5360-D/AM

Obra



CONTRATAÇÃO DE EMPRESA ESPECIALIZADA PARA PRESTAÇÃO DE SERVIÇOS DE CONSTRUÇÃO DA EDIFICAÇÃO DESTINADA A INSTALAR AS PROMOTORIAS DE JUSTIÇA DA COMARCA DE ITACOATIARA/AM

Bancos

SINAPI - 07/2021 - Amazonas
SBC - 06/2021 - Amazonas
SICR03 - 01/2021 - Amazonas
SICR02 - 11/2016 - Amazonas
ORSE - 05/2021 - Sergipe
SEINFRA - 027 - Ceará

B.D.I.:

28,35%
LS =>
17,35%

Encargos Sociais

Desonerado:
Horista: 86,60%
Mensalista: 49,17%

Composições Analíticas com Preço Unitário

Composições Auxiliares

Insunmo	Código	Banco	Descrição	Mão de Obra MO sem LS => Valor do BDI =>	H	LS =>	Quant.	Valor Unit	Total
	00006111	SINAPI	SERVENTE DE OBRAS	2,68			0,0470000	10,15	0,47
Composição	95945	SINAPI	ARMAÇÃO DE ESCADA, DE UMA ESTRUTURA CONVENCIONAL DE CONCRETO ARMADO UTILIZANDO AÇO CA-50 DE 8,0 MM - MONTAGEM. AF_11/2020	4,51			2,33	MO com LS =>	5,01
Composição	92802	SINAPI	CORTE E DOBRA DE AÇO CA-50, DIÂMETRO DE 8,0 MM, UTILIZADO EM LAJE, FUES - FUNDAÇÕES E ESTRUTURAS				1,0000000	14,23	14,23
Auxiliar	00043132	SINAPI	ARAME RECOZIDO 16 BWG, D = 1,65 MM (0,016 KG/M) OU 18 BWG, D = 1,25 MM (0,01 KG/M)				0,0250000	16,17	0,40
Insunmo	00039017	SINAPI	ESPACADOR / DISTANCIADOR CIRCULAR COM ENTRADA LATERAL, EM PLASTICO, PARA VERGALHAO *4,2 A 12,5* MM, COBRIMENTO 20 MM				0,6130000	0,17	0,10
Insunmo	00000378	SINAPI	ARMADOR				0,1750000	13,75	2,40
Insunmo	00006111	SINAPI	SERVENTE DE OBRAS				0,0280000	10,15	0,28
				1,56			1,36	MO com LS =>	2,92
				4,03				Valor com BDI =>	18,26
Composição	92769	SINAPI	ARMAÇÃO DE LAJE DE UMA ESTRUTURA CONVENCIONAL DE CONCRETO ARMADO EM UM EDIFÍCIO DE MÚLTIPLOS PAVIMENTOS UTILIZANDO AÇO CA-50 DE 6,3 MM - MONTAGEM. AF_12/2015				1,0000000	12,41	12,41
Composição	92801	SINAPI	CORTE E DOBRA DE AÇO CA-50, DIÂMETRO DE 6,3 MM, UTILIZADO EM LAJE, FUES - FUNDAÇÕES E ESTRUTURAS				1,0000000	10,81	10,81
Auxiliar	00043132	SINAPI	ARAME RECOZIDO 16 BWG, D = 1,65 MM (0,016 KG/M) OU 18 BWG, D = 1,25 MM (0,01 KG/M)				0,0250000	16,17	0,40
Insunmo	00039017	SINAPI	ESPACADOR / DISTANCIADOR CIRCULAR COM ENTRADA LATERAL, EM PLASTICO, PARA VERGALHAO *4,2 A 12,5* MM, COBRIMENTO 20 MM				1,3330000	0,17	0,22
Insunmo	00000378	SINAPI	ARMADOR				0,0646000	13,75	0,88
Insunmo	00006111	SINAPI	SERVENTE DE OBRAS				0,0105000	10,15	0,10
				0,77			0,67	MO com LS =>	1,44
				3,52				Valor com BDI =>	15,93
Composição	92770	SINAPI	ARMAÇÃO DE LAJE DE UMA ESTRUTURA CONVENCIONAL DE CONCRETO ARMADO EM UM EDIFÍCIO DE MÚLTIPLOS PAVIMENTOS UTILIZANDO AÇO CA-50 DE 8,0 MM - MONTAGEM. AF_12/2015				1,0000000	12,29	12,29
Composição	92802	SINAPI	CORTE E DOBRA DE AÇO CA-50, DIÂMETRO DE 8,0 MM, UTILIZADO EM LAJE, FUES - FUNDAÇÕES E ESTRUTURAS				1,0000000	11,05	11,05
Auxiliar	00043132	SINAPI	ARAME RECOZIDO 16 BWG, D = 1,65 MM (0,016 KG/M) OU 18 BWG, D = 1,25 MM (0,01 KG/M)				0,0250000	16,17	0,40

CONSTRUTORA PROGRESSO LTDA
Janayra Conde
Diretora

RUA COMETA HALLEY, Nº 03 - SALA 03 - BAIRRO ALEIXO - CEP 69.060-095 MANAUS - AM
TELEFONES: (92) 3584-5159 / 99162-1673
C.N.P.J. 06.219.583/0001-22 INSC. MUNICIPAL 10863901

CONSTRUTORA PROGRESSO LTDA
Christiane Bieler
Eng. CREA CR14-9390-D/AM



Obra
 CONTRATAÇÃO DE EMPRESA ESPECIALIZADA PARA PRESTAÇÃO DE SERVIÇOS DE CONSTRUÇÃO DA EDIFICAÇÃO DESTINADA A INSTALAR AS PROMOTORIAS DE JUSTIÇA DA COMARCA DE ITACOATIARA/AM

Bancos SINAPI - 07/2021 - Amazonas
 Desonerado:
 Horista: 86,60%
 Mensalista: 49,17%
B.D.I.: 28,35%
Encargos Sociais
R.D.I. R.D.I.
 DIFERENCIADO: 17,35%
 ORSE - 05/2021 - Sergipe
 SRINFRA - 027 - Ceará

Composições Analíticas com Preço Unitário

Composições Auxiliares

Composição	Código Banco	Descrição	Tipo	Und	Quant.	Valor Unit	Total
Insumo	00039017 SINAPI	ESPACADOR / DISTANCIADOR CIRCULAR COM ENTRADA LATERAL EM PLASTICO, PARA VERGALHAO *4,2 A 12,5* MM, COBRIMENTO 20 MM	Material	UN	0,7280000	0,17	0,12
Insumo	00000378 SINAPI	ARMADOR	Mão de Obra	H	0,0475000	13,75	0,65
Insumo	00006111 SINAPI	SERVENTE DE OBRAS	Mão de Obra	H	0,0078000	10,15	0,07
			MO sem LS =>	LS =>	0,45	MO com LS =>	0,96
			Valor do BDI =>		3,48	Valor com BDI =>	15,77
Composição							
Composição Auxiliar	92800 SINAPI	ARMAÇÃO DE LAJE DE UMA ESTRUTURA CONVENCIONAL DE CONCRETO ARMADO EM UM EDIFÍCIO DE MÚLTIPLOS PAVIMENTOS UTILIZANDO AÇO CA-60 DE 5,0 MM - MONTAGEM. AF_12/2015	FUES - FUNDações E ESTRUTURAS	KG	1,0000000	10,16	10,16
Insumo	00043132 SINAPI	CORTE E DOBRA DE AÇO CA-60, DIÂMETRO DE 5,0 MM, UTILIZADO EM LAJES, FUES - FUNDações E ESTRUTURAS	Material	KG	0,0250000	16,17	0,40
Insumo	00039017 SINAPI	ARAME RECOZIDO 16 BWG, D = 1,65 MM (0,016 KG/M) OU 18 BWG, D = 1,25 MM (0,01 KG/M)	Material	UN	2,1180000	0,17	0,36
Insumo	00000378 SINAPI	ESPACADOR / DISTANCIADOR CIRCULAR COM ENTRADA LATERAL EM PLASTICO, PARA VERGALHAO *4,2 A 12,5* MM, COBRIMENTO 20 MM	Mão de Obra	H	0,0855000	13,75	1,17
Insumo	00006111 SINAPI	ARMADOR	Mão de Obra	H	0,0140000	10,15	0,14
			MO sem LS =>	LS =>	1,01	MO com LS =>	2,18
			Valor do BDI =>		3,47	Valor com BDI =>	15,70

Composição	Código Banco	Descrição	Tipo	Und	Quant.	Valor Unit	Total
Composição	92762 SINAPI	ARMAÇÃO DE PILAR OU VIGA DE UMA ESTRUTURA CONVENCIONAL DE CONCRETO ARMADO EM UM EDIFÍCIO DE MÚLTIPLOS PAVIMENTOS UTILIZANDO AÇO CA-50 DE 10,0 MM - MONTAGEM. AF_12/2015	FUES - FUNDações E ESTRUTURAS	KG	1,0000000	11,64	11,64
Composição Auxiliar	92794 SINAPI	CORTE E DOBRA DE AÇO CA-50, DIÂMETRO DE 10,0 MM, UTILIZADO EM ESTRUTURAS DIVERSAS, EXCETO LAJES. AF_12/2015	FUES - FUNDações E ESTRUTURAS	KG	1,0000000	10,35	10,35
Insumo	00043132 SINAPI	ARAME RECOZIDO 16 BWG, D = 1,65 MM (0,016 KG/M) OU 18 BWG, D = 1,25 MM (0,01 KG/M)	Material	KG	0,0250000	16,17	0,40
Insumo	00039017 SINAPI	ESPACADOR / DISTANCIADOR CIRCULAR COM ENTRADA LATERAL EM PLASTICO, PARA VERGALHAO *4,2 A 12,5* MM, COBRIMENTO 20 MM	Material	UN	0,5430000	0,17	0,09
Insumo	00000378 SINAPI	ARMADOR	Mão de Obra	H	0,0529000	13,75	0,72
Insumo	00006111 SINAPI	SERVENTE DE OBRAS	Mão de Obra	H	0,0086000	10,15	0,08
			MO sem LS =>	LS =>	0,45	MO com LS =>	0,98
			Valor do BDI =>		3,30	Valor com BDI =>	14,94
Composição							
Composição	92763 SINAPI	ARMAÇÃO DE PILAR OU VIGA DE UMA ESTRUTURA CONVENCIONAL DE CONCRETO ARMADO EM UM EDIFÍCIO DE MÚLTIPLOS PAVIMENTOS UTILIZANDO AÇO CA-50 DE 12,5 MM - MONTAGEM. AF_12/2015	FUES - FUNDações E ESTRUTURAS	KG	1,0000000	9,97	9,97
Composição Auxiliar	92795 SINAPI	CORTE E DOBRA DE AÇO CA-50, DIÂMETRO DE 12,5 MM, UTILIZADO EM ESTRUTURAS DIVERSAS, EXCETO LAJES. AF_12/2015	FUES - FUNDações E ESTRUTURAS	KG	1,0000000	8,92	8,92

CONSTRUTORA PROGRESSO LTDA
 Janayra Conde
 Diretora

RUA COMETA HALLEY, Nº 03 - SALA 03 - BAIRRO ALEIXO - CEP 69.060-095 MANAUS - AM
 TELEFONES: (92) 3584-5159 / 99162-1673
 C.N.P.J 06.219.583/0001-22 INSC. MUNICIPAL 10863901

CONSTRUTORA PROGRESSO LTDA
 Christian Bleier
 Eng. CIVIL CREA 9380-0/AM

Obra



CONTRATAÇÃO DE EMPRESA ESPECIALIZADA PARA PRESTAÇÃO DE SERVIÇOS DE CONSTRUÇÃO DA EDIFICAÇÃO DESTINADA A INSTALAR AS PROMOTORIAS DE JUSTIÇA DA COMARCA DE ITACOAATIARA/AM

Encargos Sociais

Desonerado:
Horista: 86,60%
Mensalista: 49,17%

B.D.I.:

28,35%

SINAPI - 07/2021 - Amazonas
SBC - 06/2021 - Amazonas
SICRO3 - 01/2021 - Amazonas
SICRO2 - 11/2016 - Amazonas
ORSE - 05/2021 - Sergipe
SEINFRA - 027 - Ceará

DIFERENCIADO: 17,35%

Composições Analíticas com Preço Unitário

Composições Auxiliares

Insunmo	Código Banco	Descrição	Unid	Quant.	Valor Unit	Total
Insunmo	00043132 SINAPI	ARAME RECOZIDO 16 BWG, D = 1,65 MM (0,016 KG/M) OU 18 BWG, D = 1,25 MM (0,01 KG/M)	KG	0,0250000	16,17	0,40
Insunmo	00039017 SINAPI	ESPACADOR / DISTANCIADOR CIRCULAR COM ENTRADA LATERAL EM PLASTICO, PARA VERGALHAO *4,2 A 12,5* MM, COBRIMENTO 20 MM	UN	0,3670000	0,17	0,06
Insunmo	00000378 SINAPI	ARMADOR	H	0,0386000	13,75	0,53
Insunmo	00006111 SINAPI	SERVENTE DE OBRAS	H	0,0063000	10,15	0,06
		MO sem LS =>	LS =>	0,32	MO com LS =>	0,69
		Valor do BDI =>		2,83		12,80
Composição		Tipo	Unid	Quant.	Valor Unit	Total
	92765 SINAPI	FUES - FUNDACÕES E ESTRUTURAS	KG	1,0000000	11,13	11,13

Composição	Código Banco	Descrição	Unid	Quant.	Valor Unit	Total
Composição	92797 SINAPI	ARMAÇÃO DE PILAR OU VIGA DE UMA ESTRUTURA CONVENCIONAL DE CONCRETO ARMADO EM UM EDIFÍCIO DE MÚLTIPLOS PAVIMENTOS UTILIZANDO AÇO CA-50 DE 20,0 MM - MONTAGEM. AF. 12/2015	KG	1,0000000	10,47	10,47
Auxiliar	00043132 SINAPI	CORTE E DOBRA DE AÇO CA-50, DIÂMETRO DE 20,0 MM, UTILIZADO EM ESTRUTURAS DIVERSAS, EXCETO LAJES. AF. 12/2015	KG	0,0250000	16,17	0,40
Insunmo	00039017 SINAPI	ARAME RECOZIDO 16 BWG, D = 1,65 MM (0,016 KG/M) OU 18 BWG, D = 1,25 MM (0,01 KG/M)	UN	0,1130000	0,17	0,01
Insunmo	00000378 SINAPI	ESPACADOR / DISTANCIADOR CIRCULAR COM ENTRADA LATERAL EM PLASTICO, PARA VERGALHAO *4,2 A 12,5* MM, COBRIMENTO 20 MM	H	0,0172000	13,75	0,23
Insunmo	00006111 SINAPI	ARMADOR	H	0,0028000	10,15	0,02
		MO sem LS =>	LS =>	0,14	MO com LS =>	0,27
		Valor do BDI =>		3,16		14,29
Composição		Tipo	Unid	Quant.	Valor Unit	Total
	92766 SINAPI	FUES - FUNDACÕES E ESTRUTURAS	KG	1,0000000	11,00	11,00

Composição	Código Banco	Descrição	Unid	Quant.	Valor Unit	Total
Composição	92798 SINAPI	ARMAÇÃO DE PILAR OU VIGA DE UMA ESTRUTURA CONVENCIONAL DE CONCRETO ARMADO EM UM EDIFÍCIO DE MÚLTIPLOS PAVIMENTOS UTILIZANDO AÇO CA-50 DE 25,0 MM - MONTAGEM. AF. 12/2015	KG	1,0000000	10,46	10,46
Auxiliar	00043132 SINAPI	CORTE E DOBRA DE AÇO CA-50, DIÂMETRO DE 25,0 MM, UTILIZADO EM ESTRUTURAS DIVERSAS, EXCETO LAJES. AF. 12/2015	KG	0,0250000	16,17	0,40
Insunmo	00000378 SINAPI	ARAME RECOZIDO 16 BWG, D = 1,65 MM (0,016 KG/M) OU 18 BWG, D = 1,25 MM (0,01 KG/M)	H	0,0101000	13,75	0,13
Insunmo	00006111 SINAPI	ARMADOR	H	0,0016000	10,15	0,01
		MO sem LS =>	LS =>	0,07	MO com LS =>	0,15
		Valor do BDI =>		3,12		14,12
Composição		Tipo	Unid	Quant.	Valor Unit	Total
	92761 SINAPI	FUES - FUNDACÕES E ESTRUTURAS	KG	1,0000000	12,74	12,74

Composição	Código Banco	Descrição	Unid	Quant.	Valor Unit	Total
Composição	92793 SINAPI	ARMAÇÃO DE PILAR OU VIGA DE UMA ESTRUTURA CONVENCIONAL DE CONCRETO ARMADO EM UM EDIFÍCIO DE MÚLTIPLOS PAVIMENTOS UTILIZANDO AÇO CA-50 DE 8,0 MM - MONTAGEM. AF. 12/2015	KG	1,0000000	11,14	11,14
Auxiliar		CORTE E DOBRA DE AÇO CA-50, DIÂMETRO DE 8,0 MM, UTILIZADO EM ESTRUTURAS DIVERSAS, EXCETO LAJES. AF. 12/2015	KG	1,0000000	11,14	11,14

CONSTRUTORA PROGRESSO LTDA
Janayra Conde
Diretora

RUA COMETA HALLEY, Nº 03 - SALA 03 - BAIRRO ALEIXO - CEP 69.060-095 MANAUS - AM
TELEFONES: (92) 3584-5159 / 99162-1673
C.N.P.J 06.219.583/0001-22 INSC. MUNICIPAL 10863901

CONSTRUTORA PROGRESSO LTDA
Christian Bielei
Engº CIVIL CREA 1380-D/AM

Obra

Bancos

B.D.I.

28,35%

Encargos Sociais



CONTRATAÇÃO DE EMPRESA ESPECIALIZADA PARA PRESTAÇÃO DE SERVIÇOS DE CONSTRUÇÃO DA EDIFICAÇÃO DESTINADA A INSTALAR AS PROMOTORIAS DE JUSTIÇA DA COMARCA DE ITACOAÍTIARA/AM

SINAPI - 07/2021 - Amazonas
SBC - 06/2021 - Amazonas
SICRO3 - 01/2021 - Amazonas
SICRO2 - 11/2016 - Amazonas
ORSE - 05/2021 - Sergipe
SEINFRA - 027 - Ceará

Desonerado:
Horista: 86,60%
Mensalista: 49,17%

B.D.I.
DIFERENCIADO: 17,35%

Composições Analíticas com Preço Unitário

Composições Auxiliares

Composição	Código Banco	Descrição	Unid	Quant.	Valor Unit	Total
Insumo	00043132 SINAPI	ARAME RECOZIDO 16 BWG, D = 1.65 MM (0,016 KG/MM) OU 18 BWG, D = 1,25 MM (0,01 KG/MM)	KG	0,0250000	16,17	0,40
Insumo	00039017 SINAPI	ESPACADOR / DISTANCIADOR CIRCULAR COM ENTRADA LATERAL, EM PLASTICO, PARA VERGALHAO *4,2 A 12,5* MM, COBRIMENTO 20 MM	UN	0,7430000	0,17	0,12
Insumo	00000378 SINAPI	ARMADOR	H	0,0707000	13,75	0,97
Insumo	00006111 SINAPI	SERVENTE DE OBRAS	H	0,0115000	10,15	0,11
		MO sem LS =>	LS =>	0,65	MO com LS =>	1,41
		Valor do BDI =>		3,61	Valor com BDI =>	16,35

Composição	Código Banco	Descrição	Unid	Quant.	Valor Unit	Total
Composição Auxiliar	153 ORSE	Alvenaria bloco cerâmico vedação, 9x19x24cm, e=19cm, com argamassa 1:2:8 (cimento/cal/areia), junta=1cm - Rev.08	M2	1,0000000	66,26	66,26
Insumo	3308 ORSE	Argamassa em volume - cimento, cal e areia traço 1:5 (1:2:8) - 1 saco cimento 50 kg / 2 sacos cal 20 kg / 8 pedrilhas de areia dim 0,35 x 0,45 x 0,13 m - Confeção mecânica e transporte	M3	0,0252000	526,46	13,26
Insumo	2657 ORSE	Bloco cerâmico, de vedação, 6 furos horizontais, dim. 9 x 19 x 24 cm	UN	40,0000000	0,71	28,40
Insumo	00004750 SINAPI	PEDREIRO	H	1,1400000	13,75	15,67
Insumo	00006111 SINAPI	SERVENTE DE OBRAS	H	0,8800000	10,15	8,93
		MO sem LS =>	LS =>	11,89	MO com LS =>	25,62
		Valor do BDI =>		18,78	Valor com BDI =>	85,04

Composição	Código Banco	Descrição	Unid	Quant.	Valor Unit	Total
Composição Auxiliar	91 ORSE	Alvenaria pedra calcária argamassada c/ cimento e areia traço 1:4 (1:5) - 1 saco cimento 50kg / 5 pedrilhas areia dim. 0,35x0,45x0,23m - Confeção mecânica e transporte	M3	1,0000000	349,94	349,94
Insumo	1906 ORSE	Argamassa cimento e areia traço 1:4 (1:5) - 1 saco cimento 50kg / 5 pedrilhas areia dim. 0,35x0,45x0,23m - Confeção mecânica e transporte	M3	0,3000000	365,66	109,69
Insumo	00004730 SINAPI	PEDRA DE MAO OU PEDRA RACHAO PARA ARRIMO/FUNDAÇÃO (POSTO PEDREIRA/FORNECEDOR, SEM FRETE)	M3	1,2000000	80,71	96,85
Insumo	00004750 SINAPI	PEDREIRO	H	6,0000000	13,75	82,50
Insumo	00006111 SINAPI	SERVENTE DE OBRAS	H	6,0000000	10,15	60,90
		MO sem LS =>	LS =>	72,20	MO com LS =>	155,58
		Valor do BDI =>		99,21	Valor com BDI =>	449,15

Composição	Código Banco	Descrição	Unid	Quant.	Valor Unit	Total
Composição	1903 ORSE	Argamassa cimento e areia traço 1:1 (1:3) - 1 saco cimento 50kg / 3 pedrilhas areia dim. 0,35 x 0,45 x 0,23 m - Confeção mecânica e transporte	M3	1,0000000	496,55	496,55
Insumo	00000370 SINAPI	AREIA MEDIA - POSTO JAZIDA/FORNECEDOR (RETIRADO NA JAZIDA, SEM TRANSPORTE)	M3	1,0800000	62,10	67,06
Insumo	00001379 SINAPI	CIMENTO PORTLAND COMPOSTO CP II-32	KG	452,2000000	0,86	388,89
Insumo	00006111 SINAPI	SERVENTE DE OBRAS	H	4,0000000	10,15	40,60
		MO sem LS =>	LS =>	18,84	MO com LS =>	40,60
		Valor do BDI =>		140,77	Valor com BDI =>	637,32

CONSTRUTORA PROGRESSO LTDA
Janayra Conde
Diretora

CONSTRUTORA PROGRESSO LTDA
Christian Bieler
Eng. CMI CRE 1508-D/AM
RUA COMETA HALLEY, Nº 03 - SALA 03 - BAIRRO ALEIXO - CEP 69.060-095 - MANAUS - AM
TELEFONES: (92) 3584-5159 / 99162-1673
C.N.P.J 06.219.583/0001-22 INSC. MUNICIPAL 10863901



CONTRATÇÃO DE EMPRESA ESPECIALIZADA PARA PRESTAÇÃO DE SERVIÇOS DE CONSTRUÇÃO DA EDIFICAÇÃO DESTINADA A INSTALAR AS PROMOTORIAS DE JUSTIÇA DA COMARCA DE ITACOAATIARA/AM

CONTRATÇÃO DE EMPRESA ESPECIALIZADA PARA PRESTAÇÃO DE SERVIÇOS DE CONSTRUÇÃO DA EDIFICAÇÃO DESTINADA A INSTALAR AS PROMOTORIAS DE JUSTIÇA DA COMARCA DE ITACOAATIARA/AM

SINAPI - 07/2021 - Amazonas
SBC - 06/2021 - Amazonas
SICRO3 - 01/2021 - Amazonas
SICRO2 - 11/2016 - Amazonas
ORSE - 05/2021 - Sergipe
SEINFRA - 027 - Ceará

Bancos
SINAPI - 07/2021 - Amazonas
SBC - 06/2021 - Amazonas
SICRO3 - 01/2021 - Amazonas
SICRO2 - 11/2016 - Amazonas
ORSE - 05/2021 - Sergipe
SEINFRA - 027 - Ceará

Encargos Sociais
Desonerado:
Horista: 86,60%
Mensalista: 49,17%

Composições Analíticas com Preço Unitário

Composições Auxiliares

Composição	Código Banco	Descrição	Tipo	Argamassas	Und	Quant	Valor Unit	Total
Insumo	00000370 SINAPI	Argamassa cimento e areia traço t-1 (1:3) - 1 saco cimento 50kg / 3 padiolas areia dim. 0,35 x 0,45 x 0,23 m - Confecção mecânica e transporte	Material	M3	1,0000000	496,55	496,55	
Insumo	00001379 SINAPI	AREIA MEDIA - POSTO JAZIDA/FORNECEDOR (RETIRADO NA JAZIDA, SEM TRANSPORTE)	Material	M3	1,0800000	62,10	67,06	
Insumo	00001379 SINAPI	CIMENTO PORTLAND COMPOSTO CP II-32	Material	KG	452,2000000	0,86	388,89	
Insumo	00006111 SINAPI	SERVENTE DE OBRAS	Mão de Obra	H	4,0000000	10,15	40,60	
		MO sem LS =>		LS =>	18,84	MO com LS =>	40,60	
		Valor do BDI =>			140,77	Valor com BDI =>	637,32	
Composição	1906 ORSE	Argamassa cimento e areia traço t-4 (1:5) - 1 saco cimento 50kg / 5 padiolas areia dim. 0,35x0,45x0,23m - Confecção mecânica e transporte	Material	M3	1,0000000	365,66	365,66	
Insumo	00000370 SINAPI	AREIA MEDIA - POSTO JAZIDA/FORNECEDOR (RETIRADO NA JAZIDA, SEM TRANSPORTE)	Material	M3	1,0800000	62,10	67,06	
Insumo	00001379 SINAPI	CIMENTO PORTLAND COMPOSTO CP II-32	Material	KG	300,0000000	0,86	258,00	
Insumo	00006111 SINAPI	SERVENTE DE OBRAS	Mão de Obra	H	4,0000000	10,15	40,60	
		MO sem LS =>		LS =>	18,84	MO com LS =>	40,60	
		Valor do BDI =>			103,66	Valor com BDI =>	469,32	
Composição	3308 ORSE	Argamassa em volume - cimento, cal e areia traço t-5 (1:2:8) - 1 saco cimento 50 kg / 2 sacos cal 20 kg / 8 padiolas de areia dim 0,35 x 0,45 x 0,13 m - Confecção mecânica e transporte	Material	M3	1,0000000	526,46	526,46	
Insumo	00000367 SINAPI	AREIA GROSSA - POSTO JAZIDA/FORNECEDOR (RETIRADO NA JAZIDA, SEM TRANSPORTE)	Material	M3	1,2160000	53,82	65,44	
Insumo	00001106 SINAPI	CAL HIDRATADA CH-I PARA ARGAMASSAS	Material	KG	182,0000000	1,45	263,90	
Insumo	00001379 SINAPI	CIMENTO PORTLAND COMPOSTO CP II-32	Material	KG	182,0000000	0,86	156,52	
Insumo	00006111 SINAPI	SERVENTE DE OBRAS	Mão de Obra	H	4,0000000	10,15	40,60	
		MO sem LS =>		LS =>	18,84	MO com LS =>	40,60	
		Valor do BDI =>			149,25	Valor com BDI =>	675,71	
Composição	4303 ORSE	Argamassa industrializada AC-III, Votomassa ou similar	Material	kg	1,0000000	1,33	1,33	
Insumo	3374 ORSE	Argamassa industrializada Votomassa AC-III, ou similar	Material	kg	0,8400000	1,50	1,26	
Insumo	00006111 SINAPI	SERVENTE DE OBRAS	Mão de Obra	H	0,0070000	10,15	0,07	
		MO sem LS =>		LS =>	0,03	MO com LS =>	0,07	
		Valor do BDI =>			0,38	Valor com BDI =>	1,71	
Composição	140 ORSE	Aço CA - 50 Ø 6,3 a 12,5mm, Inclusive corte, dobragem, montagem e colocação de ferragens nas formas, para superestruturas e fundações - R1	Armaduras Convencionais	kg	1,0000000	12,15	12,15	
Insumo	81 ORSE	Aço ca-50 6,3 a 12,5 mm	Material	kg	1,0000000	9,75	9,75	
Insumo	00000378 SINAPI	ARMADOR	Mão de Obra	H	0,0800000	13,75	1,10	

CONSTRUTORA PROGRESSO LTDA
Janayna Conde
Diretora

RUA COMETA HALLEY, Nº 03 - SALA 03 - BAIRRO ALEIXO - CEP 69.060-095 MANAUS - AM
TELEFONES: (92) 3584-5159 / 99162-1673
C.N.P.J. 06.219.583/0001-22 INSC. MUNICIPAL. 10863901

CONSTRUTORA PROGRESSO LTDA
Christian Bieler
Eng. CIVIL CREM 5380-D/AM

Obrs



CONTRATAÇÃO DE EMPRESA ESPECIALIZADA PARA PRESTAÇÃO DE SERVIÇOS DE CONSTRUÇÃO DA EDIFICAÇÃO DESTINADA A INSTALAR AS PROMOTORIAS DE JUSTIÇA DA COMARCA DE ITACOAATIARA/AM

Bancos

SINAPI - 07/2021 - Amazonas
SBC - 06/2021 - Amazonas
SICRO3 - 01/2021 - Amazonas
SICRO2 - 11/2016 - Amazonas
ORSE - 05/2021 - Sergipe
SEINFRA - 027 - Ceará

B.D.I:

28,35%
Encargos Sociais
Desonerado:
Horista: 86,60%
Mensalista: 49,17%

Composições Analíticas com Preço Unitário

Composições Auxiliares

Insuno	Código Banco	Descrição	MO sem LS =>	LS =>	Quant.	Valor Unit	Total
Insuno	00006111 SINAPI	SERVEANTE DE OBRAS	Mão de Obra	H	0,0800000	10,15	0,81
Insuno	00039017 SINAPI	ESPACADOR / DISTANCIADOR CIRCULAR COM ENTRADA LATERAL, EM PLASTICO, PARA VERGALHAO *4,2 A 12,5* MM, COBRIMENTO 20 MM	Material	UN	0,4000000	0,17	0,06
Insuno	00039315 SINAPI	ESPACADOR / DISTANCIADOR TIPO GARRA DUPLA, EM PLASTICO, COBRIMENTO *20* MM, PARA FERRAGENS DE LAJES E FUNDO DE VIGAS	Material	UN	0,4000000	0,28	0,11
Insuno	00043132 SINAPI	ARAME RECOZIDO 16 BWG, D = 1,65 MM (0,016 KG/M) OU 18 BWG, D = 1,25 MM (0,01 KG/M)	Material	KG	0,0200000	16,17	0,32
			MO sem LS =>		0,89	MO com LS =>	1,91
			Valor do BDI =>	3,44		Valor com BDI =>	15,59
Composição	88831 SINAPI	BETONEIRA CAPACIDADE NOMINAL DE 400 L, CAPACIDADE DE MISTURA CHOR - CUSTOS HORÁRIOS DE 280 L, MOTOR ELÉTRICO TRIFÁSICO POTÊNCIA DE 2 CV, SEM CARREGADOR - MÁQUINAS E EQUIPAMENTOS	CHP	CHI	1,0000000	0,26	0,26
Composição	88827 SINAPI	CHI DIURNO, AF_10/2014	H	H	1,0000000	0,02	0,02
Composição	88826 SINAPI	BETONEIRA CAPACIDADE NOMINAL DE 400 L, CAPACIDADE DE MISTURA CHOR - CUSTOS HORÁRIOS DE 280 L, MOTOR ELÉTRICO TRIFÁSICO POTÊNCIA DE 2 CV, SEM CARREGADOR - MÁQUINAS E EQUIPAMENTOS	CHP	H	1,0000000	0,24	0,24
			MO sem LS =>		0,00	MO com LS =>	0,00
			Valor do BDI =>	0,07		Valor com BDI =>	0,33
Composição	88830 SINAPI	BETONEIRA CAPACIDADE NOMINAL DE 400 L, CAPACIDADE DE MISTURA CHOR - CUSTOS HORÁRIOS DE 280 L, MOTOR ELÉTRICO TRIFÁSICO POTÊNCIA DE 2 CV, SEM CARREGADOR - MÁQUINAS E EQUIPAMENTOS	CHP	CHP	1,0000000	1,41	1,41
Composição	88827 SINAPI	CHP DIURNO, AF_10/2014	H	H	1,0000000	0,02	0,02
Composição	88829 SINAPI	BETONEIRA CAPACIDADE NOMINAL DE 400 L, CAPACIDADE DE MISTURA CHOR - CUSTOS HORÁRIOS DE 280 L, MOTOR ELÉTRICO TRIFÁSICO POTÊNCIA DE 2 CV, SEM CARREGADOR - MÁQUINAS E EQUIPAMENTOS	CHP	H	1,0000000	0,93	0,93
Composição	88826 SINAPI	BETONEIRA CAPACIDADE NOMINAL DE 400 L, CAPACIDADE DE MISTURA CHOR - CUSTOS HORÁRIOS DE 280 L, MOTOR ELÉTRICO TRIFÁSICO POTÊNCIA DE 2 CV, SEM CARREGADOR - MÁQUINAS E EQUIPAMENTOS	CHP	H	1,0000000	0,24	0,24
Composição	88828 SINAPI	BETONEIRA CAPACIDADE NOMINAL DE 400 L, CAPACIDADE DE MISTURA CHOR - CUSTOS HORÁRIOS DE 280 L, MOTOR ELÉTRICO TRIFÁSICO POTÊNCIA DE 2 CV, SEM CARREGADOR - MÁQUINAS E EQUIPAMENTOS	CHP	H	1,0000000	0,22	0,22
			MO sem LS =>		0,00	MO com LS =>	0,00
			Valor do BDI =>	0,40		Valor com BDI =>	1,81

CONSTRUTORA PROGRESSO LTDA
Janayra Londe
Diretora

RUA COMETA HALLEY, Nº 03 - SALA 03 - BAIRRO ALEIXO - CEP 69.060-095 MANAUS - AM
TELEFONES: (92) 3584-5159 / 99162-1673
C.N.P.J. 06.219.583/0001-22 INSC. MUNICIPAL 10863901

CONSTRUTORA PROGRESSO LTDA
Christiane Bleier
Eng.º CIVIL CREB 9580-0/AM

Obrá



CONTRATAÇÃO DE EMPRESA ESPECIALIZADA PARA PRESTAÇÃO DE SERVIÇOS DE CONSTRUÇÃO DA EDIFICAÇÃO DESTINADA A INSTALAR AS PROMOTORIAS DE JUSTIÇA DA COMARCA DE ITACOAATIARA/AM

B.D.I.:

Barcos 28,35%
 SINAPI - 07/2021 - Amazonas
 SBC - 06/2021 - Amazonas
 SICR03 - 01/2021 - Amazonas
 SICR02 - 11/2016 - Amazonas
 ORSE - 05/2021 - Sergipe
 SEINFRA - 027 - Ceará

Encargos Sociais

Desonerado:
 Horista: 86,60%
 Mensalista: 49,17%

B.D.I. 17,35%
 DIFERENCIADO:

Composições Analíticas com Preço Unitário

Composições Auxiliares

Composição	Código Banco	Descrição	Tipo	Und	Quant.	Valor Unit	Total
	88826 SINAPI	BETONEIRA CAPACIDADE NOMINAL DE 400 L, CAPACIDADE DE MISTURA 280 L, MOTOR ELÉTRICO TRIFÁSICO POTÊNCIA DE 2 CV, SEM CARREGADOR - MÁQUINAS E EQUIPAMENTOS DEPRECIAÇÃO. AF. 10/2014	CHOR - CUSTOS HORÁRIOS DE	H	1,00000000	0,24	0,24
Insumo	00010535 SINAPI	BETONEIRA CAPACIDADE NOMINAL 400 L, CAPACIDADE DE MISTURA 280 L, MOTOR ELÉTRICO TRIFÁSICO 220/380 V POTENCIA 2 CV, SEM CARREGADOR	Equipamento	UN	0,00000640	3.767,40	0,24
					MO sem LS =>	MO com LS =>	
					0,00	0,00	0,00
					Valor do BDI =>	Valor com BDI =>	
					0,07	0,07	0,31

Composição	Código Banco	Descrição	Tipo	Und	Quant.	Valor Unit	Total
	88827 SINAPI	BETONEIRA CAPACIDADE NOMINAL DE 400 L, CAPACIDADE DE MISTURA 280 L, MOTOR ELÉTRICO TRIFÁSICO POTÊNCIA DE 2 CV, SEM CARREGADOR - MÁQUINAS E EQUIPAMENTOS JUROS. AF. 10/2014	CHOR - CUSTOS HORÁRIOS DE	H	1,00000000	0,02	0,02
Insumo	00010535 SINAPI	BETONEIRA CAPACIDADE NOMINAL 400 L, CAPACIDADE DE MISTURA 280 L, MOTOR ELÉTRICO TRIFÁSICO 220/380 V POTENCIA 2 CV, SEM CARREGADOR	Equipamento	UN	0,00000076	3.767,40	0,02
					MO sem LS =>	MO com LS =>	
					0,00	0,00	0,00
					Valor do BDI =>	Valor com BDI =>	
					0,01	0,01	0,03

Composição	Código Banco	Descrição	Tipo	Und	Quant.	Valor Unit	Total
	88828 SINAPI	BETONEIRA CAPACIDADE NOMINAL DE 400 L, CAPACIDADE DE MISTURA 280 L, MOTOR ELÉTRICO TRIFÁSICO POTÊNCIA DE 2 CV, SEM CARREGADOR - MÁQUINAS E EQUIPAMENTOS MANUTENÇÃO. AF. 10/2014	CHOR - CUSTOS HORÁRIOS DE	H	1,00000000	0,22	0,22
Insumo	00010535 SINAPI	BETONEIRA CAPACIDADE NOMINAL 400 L, CAPACIDADE DE MISTURA 280 L, MOTOR ELÉTRICO TRIFÁSICO 220/380 V POTENCIA 2 CV, SEM CARREGADOR	Equipamento	UN	0,00000600	3.767,40	0,22
					MO sem LS =>	MO com LS =>	
					0,00	0,00	0,00
					Valor do BDI =>	Valor com BDI =>	
					0,06	0,06	0,28

Composição	Código Banco	Descrição	Tipo	Und	Quant.	Valor Unit	Total
	88829 SINAPI	BETONEIRA CAPACIDADE NOMINAL DE 400 L, CAPACIDADE DE MISTURA 280 L, MOTOR ELÉTRICO TRIFÁSICO POTÊNCIA DE 2 CV, SEM CARREGADOR - MÁQUINAS E EQUIPAMENTOS MATERIAIS NA OPERAÇÃO. AF. 10/2014	CHOR - CUSTOS HORÁRIOS DE	H	1,00000000	0,93	0,93
Insumo	00002705 SINAPI	ENERGIA ELÉTRICA ATÉ 2000 KWH INDUSTRIAL, SEM DEMANDA	Material	KW/H	1,25000000	0,75	0,93
					MO sem LS =>	MO com LS =>	
					0,00	0,00	0,00
					Valor do BDI =>	Valor com BDI =>	
					0,26	0,26	1,19

Composição	Código Banco	Descrição	Tipo	Und	Quant.	Valor Unit	Total
	89226 SINAPI	BETONEIRA CAPACIDADE NOMINAL DE 600 L, CAPACIDADE DE MISTURA 360 L, MOTOR ELÉTRICO TRIFÁSICO POTÊNCIA DE 4 CV, SEM CARREGADOR - MÁQUINAS E EQUIPAMENTOS CHI DIURNO. AF. 11/2014	CHOR - CUSTOS HORÁRIOS DE	CHI	1,00000000	1,09	1,09

CONSTRUTORA PROGRESSO LTDA
 Janayra Conde
 Diretora

RUA COMETA HALLEY, Nº 03 - SALA 03 - BAIRRO ALEIXO - CEP 69.060-095 MANAUS - AM
 TELEFONES: (92) 3584-5159 / 99162-1673
 C.N.P.J. 06.219.583/0001-22 INSC. MUNICIPAL 10863901

CONSTRUTORA PROGRESSO LTDA
 Christian Bielef
 Eng.º CHI CREC 1383-D/AM



Obrs

CONTRATAÇÃO DE EMPRESA ESPECIALIZADA PARA PRESTAÇÃO DE SERVIÇOS DE CONSTRUÇÃO DA EDIFICAÇÃO DESTINADA A INSTALAR AS PROMOTORIAS DE JUSTIÇA DA COMARCA DE ITACOAATIARA/AM

Bancos

SINAPI - 07/2021 - Amazonas
SBC - 06/2021 - Amazonas
SICRO3 - 01/2021 - Amazonas
SICRO2 - 11/2016 - Amazonas
ORSE - 05/2021 - Sergipe
SEINFRA - 027 - Ceará

B.D.I.:

28,35%

Encargos Sociais

Desonerado:
Horista: 86,60%
Mensalista: 49,17%

D.I.F.:

DIFERENCIADO: 17,35%

Composições Analíticas com Preço Unitário


Composições Auxiliares

Composição	Código/Banco	Descrição	MO sem LS =>	MO com LS =>	LS =>	Quant.	Valor Unit.	Total
Auxiliar	89221 SINAPI	BETONEIRA CAPACIDADE NOMINAL DE 600 L, CAPACIDADE DE MISTURA	0,00	0,31		1,00000000	0,98	0,98
		360 L, MOTOR ELÉTRICO TRIFÁSICO POTÊNCIA DE 4 CV, SEM CARREGADOR - MÁQUINAS E EQUIPAMENTOS						
		DEPRECIÇÃO, AF_11/2014						
Auxiliar	89222 SINAPI	BETONEIRA CAPACIDADE NOMINAL DE 600 L, CAPACIDADE DE MISTURA	0,00	0,11		1,00000000	0,11	0,11
		360 L, MOTOR ELÉTRICO TRIFÁSICO POTÊNCIA DE 4 CV, SEM CARREGADOR - MÁQUINAS E EQUIPAMENTOS						
		JUROS, AF_11/2014						
Composição			MO sem LS =>	MO com LS =>	LS =>	Quant.	Valor Unit.	Total
	89225 SINAPI	BETONEIRA CAPACIDADE NOMINAL DE 600 L, CAPACIDADE DE MISTURA	0,00	0,31		1,00000000	3,87	3,87
		360 L, MOTOR ELÉTRICO TRIFÁSICO POTÊNCIA DE 4 CV, SEM CARREGADOR - MÁQUINAS E EQUIPAMENTOS						
		CHP DIURNO, AF_11/2014						
Auxiliar	89221 SINAPI	BETONEIRA CAPACIDADE NOMINAL DE 600 L, CAPACIDADE DE MISTURA	0,00	0,98		1,00000000	0,98	0,98
		360 L, MOTOR ELÉTRICO TRIFÁSICO POTÊNCIA DE 4 CV, SEM CARREGADOR - MÁQUINAS E EQUIPAMENTOS						
		DEPRECIÇÃO, AF_11/2014						
Auxiliar	89222 SINAPI	BETONEIRA CAPACIDADE NOMINAL DE 600 L, CAPACIDADE DE MISTURA	0,00	0,11		1,00000000	0,11	0,11
		360 L, MOTOR ELÉTRICO TRIFÁSICO POTÊNCIA DE 4 CV, SEM CARREGADOR - MÁQUINAS E EQUIPAMENTOS						
		JUROS, AF_11/2014						
Auxiliar	89224 SINAPI	BETONEIRA CAPACIDADE NOMINAL DE 600 L, CAPACIDADE DE MISTURA	0,00	1,87		1,00000000	1,87	1,87
		360 L, MOTOR ELÉTRICO TRIFÁSICO POTÊNCIA DE 4 CV, SEM CARREGADOR - MÁQUINAS E EQUIPAMENTOS						
		MATERIAIS NA OPERAÇÃO, AF_11/2014						
Auxiliar	89223 SINAPI	BETONEIRA CAPACIDADE NOMINAL DE 600 L, CAPACIDADE DE MISTURA	0,00	0,91		1,00000000	0,91	0,91
		360 L, MOTOR ELÉTRICO TRIFÁSICO POTÊNCIA DE 4 CV, SEM CARREGADOR - MÁQUINAS E EQUIPAMENTOS						
		MANUTENÇÃO, AF_11/2014						
Composição			MO sem LS =>	MO com LS =>	LS =>	Quant.	Valor Unit.	Total
	89221 SINAPI	BETONEIRA CAPACIDADE NOMINAL DE 600 L, CAPACIDADE DE MISTURA	0,00	1,10		1,00000000	4,97	4,97
		360 L, MOTOR ELÉTRICO TRIFÁSICO POTÊNCIA DE 4 CV, SEM CARREGADOR - MÁQUINAS E EQUIPAMENTOS						
		DEPRECIÇÃO, AF_11/2014						
Insunso	00036397 SINAPI	BETONEIRA, CAPACIDADE NOMINAL 600 L, CAPACIDADE DE MISTURA	0,00	15.325,00		0,00000640	15.325,00	0,98
		360L, MOTOR ELÉTRICO TRIFÁSICO 220/380V, POTENCIA 4CV, EXCLUSO CARREGADOR						
Composição			MO sem LS =>	MO com LS =>	LS =>	Quant.	Valor Unit.	Total
	89222 SINAPI	BETONEIRA CAPACIDADE NOMINAL DE 600 L, CAPACIDADE DE MISTURA	0,00	0,28		1,00000000	1,26	1,26
		360 L, MOTOR ELÉTRICO TRIFÁSICO POTÊNCIA DE 4 CV, SEM CARREGADOR - MÁQUINAS E EQUIPAMENTOS						
		JUROS, AF_11/2014						
			MO sem LS =>	MO com LS =>	LS =>	Quant.	Valor Unit.	Total
	89222 SINAPI	BETONEIRA CAPACIDADE NOMINAL DE 600 L, CAPACIDADE DE MISTURA	0,00	0,11		1,00000000	0,11	0,11
		360 L, MOTOR ELÉTRICO TRIFÁSICO POTÊNCIA DE 4 CV, SEM CARREGADOR - MÁQUINAS E EQUIPAMENTOS						
		JUROS, AF_11/2014						

CONSTRUTORA PROGRESSO LTDA
Janaina Conde
Diretora

RUA COMETA HALLEY, Nº 03 - SALA 03 - BAIRRO ALEIXO - CEP 69.060-095 MANAUS - AM
TELEFONES: (92) 3584-5159 / 99162-1673
C.N.P.J. 06.219.563/0001-22 INSC. MUNICIPAL 10863901

CONSTRUTORA PROGRESSO LTDA
Christiane Bieler
Eng.ª Civil CREA 9380-D/AM





Obra
 CONTRATAÇÃO DE EMPRESA ESPECIALIZADA PARA PRESTAÇÃO DE SERVIÇOS DE CONSTRUÇÃO DA EDIFICAÇÃO DESTINADA A INSTALAR AS PROMOTORIAS DE JUSTIÇA DA COMARCA DE ITACOATIARA/AM

Bancos
 SINAPI - 07/2021 - Amazonas
 SBC - 06/2021 - Amazonas
 SICR03 - 01/2021 - Amazonas
 SICR02 - 11/2016 - Amazonas
 ORSE - 05/2021 - Sergipe
 SEINFRA - 027 - Ceará

B.D.I.:
 28,35%
 B.D.I.
 DIFERENCIADO: 17,35%

Encargos Sociais
 Desonerado:
 Horaista: 86,60%
 Mensalista: 49,17%

Composições Analíticas com Preço Unitário

Composições Auxiliares

Insuno	00036397	SINAPI	BETONEIRA, CAPACIDADE NOMINAL 600 L, CAPACIDADE DE MISTURA 360L, MOTOR ELÉTRICO TRIFÁSICO 220/380V, POTENCIA 4CV, EXCLUSO CARREGADOR	UN	0,0000076	15.325,00	0,11
--------	----------	--------	--	----	-----------	-----------	------

Composição	Código Banco	Banco	Descrição	Und	Quant	Valor Unit	Total
	89223	SINAPI	BETONEIRA CAPACIDADE NOMINAL DE 600 L, CAPACIDADE DE MISTURA 360 L, MOTOR ELÉTRICO TRIFÁSICO POTÊNCIA DE 4 CV, SEM CARREGADOR - MÁQUINAS E EQUIPAMENTOS MANUTENÇÃO. AF. 11/2014	H	1,0000000	0,91	0,91

Insuno	00036397	SINAPI	BETONEIRA, CAPACIDADE NOMINAL 600 L, CAPACIDADE DE MISTURA 360L, MOTOR ELÉTRICO TRIFÁSICO 220/380V, POTENCIA 4CV, EXCLUSO CARREGADOR	UN	0,0000600	15.325,00	0,91
--------	----------	--------	--	----	-----------	-----------	------

Composição	Código Banco	Banco	Descrição	Und	Quant	Valor Unit	Total
	89224	SINAPI	BETONEIRA CAPACIDADE NOMINAL DE 600 L, CAPACIDADE DE MISTURA 360 L, MOTOR ELÉTRICO TRIFÁSICO POTÊNCIA DE 4 CV, SEM CARREGADOR - MÁQUINAS E EQUIPAMENTOS MATERIAIS NA OPERAÇÃO. AF. 11/2014	H	1,0000000	1,87	1,87

Insuno	00002705	SINAPI	ENERGIA ELÉTRICA ATE 2000 KWH INDUSTRIAL, SEM DEMANDA	KW/H	2,5000000	0,75	1,87
--------	----------	--------	---	------	-----------	------	------

Composição	Código Banco	Banco	Descrição	Und	Quant	Valor Unit	Total
	059220	SBC	BLOCO TERMINAL TELEFONICO BLI-10P	UN	1,0000000	56,10	56,10
	080931	SBC	BLOCO ENGATE RAPIDO PARA TELEFONIA 10 PARES - S.64.11	UN	1,0000000	25,94	25,94
	00002436	SINAPI	ELETRICISTA	H	0,8250000	16,78	13,84
	00006111	SINAPI	SERVELENTE DE OBRAS	H	1,6080000	10,15	16,32

Composição	Código Banco	Banco	Descrição	Und	Quant	Valor Unit	Total
	061476	SBC	CABO COBRE NU 50mm2 CORDOALHA 7 FIOS	M	1,0000000	34,25	34,25
	012621	SBC	CABO DE COBRE NU MEIO DURO 7 FIOS 50mm2	M	1,0000000	27,68	27,68
	00002436	SINAPI	ELETRICISTA	H	0,3920000	16,78	6,57

Composição	Código Banco	Banco	Descrição	Und	Quant	Valor Unit	Total
	91924	SINAPI	CABO DE COBRE FLEXÍVEL ISOLADO, 1,5 MM², ANTI-CHAMA 450/750 V, INEL - INSTALAÇÃO PARA CIRCUITOS TERMINAIS - FORNECIMENTO E INSTALAÇÃO. AF. 12/2015 ELÉTRICA/ELETRIFICAÇÃO E ILUMINAÇÃO EXTERNA	M	1,0000000	1,81	1,81

CONSTRUTORA PROGRESSO LTDA
 Janyrine Gande
 Dir. Gera

CONSTRUTORA PROGRESSO LTDA
 Christian Pfeifer
 Eng. Civil CREA 390-D/AM

RUA COMETA HALLEY, Nº 03 - SAIA 03 - BAIRRO ALEIXO - CEP 69.060-095 MANAUS - AM
 TELEFONES: (92) 3584-5159 / 99162-1673
 CNPJ: 06.219.583/0001-22 INSC. MUNICIPAL 10863901



Obra
 CONTRATAÇÃO DE EMPRESA ESPECIALIZADA PARA PRESTAÇÃO DE SERVIÇOS DE CONSTRUÇÃO DA EDIFICAÇÃO DESTINADA A INSTALAR AS PROMOTORIAS DE JUSTIÇA DA COMARCA DE ITACOATIARA/AM

Bancos
 SINAPI - 07/2021 - Amazonas
 SBC - 06/2021 - Amazonas
 SICRO3 - 01/2021 - Amazonas
 SICRO2 - 11/2016 - Amazonas
 ORSE - 05/2021 - Sergipe
 SEINFRA - 027 - Ceará

B.D.I.:
 Encargos Sociais 28,35%
 Desonerado:
 Horista: 86,60%
 Mensalista: 49,17%

Composições Analíticas com Preço Unitário

Composições Auxiliares

Insunmo	Código Banco	Descrição	Tipo	Und	Quant.	Valor Unit	Total
	00001013 SINAPI	CABO DE COBRE FLEXIVEL, CLASSE 4 OU 5, ISOLACAO EM PVC/A, ANTICHAMA BWF-B, 1 CONDUTOR, 450/750 V, SECAO NOMINAL 1,5 MM2	Material	M	1,19000000	0,97	1,15
	00021127 SINAPI	FITA ISOLANTE ADESIVA ANTICHAMA, USO ATE 750 V, EM ROLO DE 19 MM X 5 M	Material	UN	0,00900000	2,59	0,02
	00006111 SINAPI	SERVENTE DE OBRAS	Mão de Obra	H	0,02400000	10,15	0,24
	00002436 SINAPI	ELETRICISTA	Mão de Obra	H	0,02400000	16,78	0,40
			MO sem LS =>	LS =>	0,30	MO com LS =>	0,64
			Valor do BDI =>		0,51	Valor com BDI =>	2,32
Composição	91928 SINAPI	CABO DE COBRE FLEXIVEL ISOLADO, 2,5 MM², ANTI-CHAMA 450/750 V, PARA CIRCUITOS TERMINAIS - FORNECIMENTO E INSTALAÇÃO. AF_12/2015 ILUMINAÇÃO/ELETRIFICAÇÃO E ILUMINAÇÃO EXTERNA	INEL - INSTALAÇÃO	M	1,00000000	2,65	2,65
Insunmo	00001014 SINAPI	CABO DE COBRE FLEXIVEL, CLASSE 4 OU 5, ISOLACAO EM PVC/A, ANTICHAMA BWF-B, 1 CONDUTOR, 450/750 V, SECAO NOMINAL 2,5 MM2	Material	M	1,19000000	1,54	1,83
Insunmo	00021127 SINAPI	FITA ISOLANTE ADESIVA ANTICHAMA, USO ATE 750 V, EM ROLO DE 19 MM X 5 M	Material	UN	0,00900000	2,59	0,02
	00006111 SINAPI	SERVENTE DE OBRAS	Mão de Obra	H	0,03000000	10,15	0,30
	00002436 SINAPI	ELETRICISTA	Mão de Obra	H	0,03000000	16,78	0,50
			MO sem LS =>	LS =>	0,37	MO com LS =>	0,80
			Valor do BDI =>		0,75	Valor com BDI =>	3,40
Composição	91928 SINAPI	CABO DE COBRE FLEXIVEL ISOLADO, 4 MM², ANTI-CHAMA 450/750 V, PARA CIRCUITOS TERMINAIS - FORNECIMENTO E INSTALAÇÃO. AF_12/2015 ILUMINAÇÃO/ELETRIFICAÇÃO E ILUMINAÇÃO EXTERNA	INEL - INSTALAÇÃO	M	1,00000000	4,37	4,37
Insunmo	00000981 SINAPI	CABO DE COBRE FLEXIVEL, CLASSE 4 OU 5, ISOLACAO EM PVC/A, ANTICHAMA BWF-B, 1 CONDUTOR, 450/750 V, SECAO NOMINAL 4 MM2	Material	M	1,19000000	2,76	3,28
Insunmo	00021127 SINAPI	FITA ISOLANTE ADESIVA ANTICHAMA, USO ATE 750 V, EM ROLO DE 19 MM X 5 M	Material	UN	0,00900000	2,59	0,02
	00006111 SINAPI	SERVENTE DE OBRAS	Mão de Obra	H	0,04000000	10,15	0,40
	00002436 SINAPI	ELETRICISTA	Mão de Obra	H	0,04000000	16,78	0,67
			MO sem LS =>	LS =>	0,50	MO com LS =>	1,07
			Valor do BDI =>		1,24	Valor com BDI =>	5,61
Composição	059436 SRC	CABO UTP CAT. 6	59	M	1,00000000	4,03	4,03
Insunmo	147815 SBC	CABO UTP CAT-6 E	Material	M	1,00000000	3,23	3,23
Insunmo	00006111 SINAPI	SERVENTE DE OBRAS	Mão de Obra	H	0,03000000	10,15	0,30
Insunmo	00002436 SINAPI	ELETRICISTA	Mão de Obra	H	0,03000000	16,78	0,50
			MO sem LS =>	LS =>	0,37	MO com LS =>	0,80

CONSTRUTORA PROGRESSO LTDA
 Janaína Conde
 Diretora

RUA COMETA HALLEY, Nº 03 - SALA 03 - BAIRRO ALEIXO - CEP 69.060-095 MANAUS - AM
 TELEFONES: (92) 3584-5159 / 99162-1673
 C.N.P.J. 06.219.583/0001-22 INSC. MUNICIPAL 10863901

CONSTRUTORA PROGRESSO LTDA
 Christiana Bieler
 Eng. Civil CREA 9380-D/AM



Obra

CONTRATAÇÃO DE EMPRESA ESPECIALIZADA PARA PRESTAÇÃO DE SERVIÇOS DE CONSTRUÇÃO DA EDIFICAÇÃO DESTINADA A INSTALAR AS PROMOTORIAS DE JUSTIÇA DA COMARCA DE ITACOATIARA/AM

Bancos

SINAPI - 07/2021 - Amazonas
SBC - 06/2021 - Amazonas
SICRO3 - 01/2021 - Amazonas
SICRO2 - 11/2016 - Amazonas
ORSE - 05/2021 - Sergipe
SEINFRA - 027 - Ceará

B.D.I.

28,35%
B.D.I.
DIFERENCIADO: 17,35%

Encargos Sociais

Desonerado:
Horista: 86,60%
Mensalista: 49,17%

Composições Analíticas com Preço Unitário

Composições Auxiliares

Composição	Código Banco	Descrição	Valor do BDI =>	1,14	Und	Quant.	Valor com BDI =>	Total
Composição	98111 SINAPI	CAIXA DE INSPEÇÃO PARA ATERRAMENTO, CIRCULAR, EM POLIETILENO, DIÂMETRO INTERNO = 0,3 M, AF. 12/2020		UN	1,00000000	17,04	17,04	17,04
Composição Auxiliar	101618 SINAPI	PREPARO DE FUNDO DE VALA COM LARGURA MENOR QUE 1,5 M, COM CAMADA DE AREIA, LANÇAMENTO MANUAL, AF. 08/2020		M3	0,0141000	130,67	1,84	1,84
Insumo	00034643 SINAPI	CAIXA INSPEÇÃO EM POLIETILENO PARA ATERRAMENTO E PARA RAIOS DIÂMETRO = 300 MM		UN	1,00000000	11,17	11,17	11,17
Insumo	00006111 SINAPI	SERVENTE DE OBRAS		H	0,1693000	10,15	1,71	1,71
Insumo	00004750 SINAPI	PEDREIRO		H	0,1693000	13,75	2,32	2,32
					2,27 MO com LS =>	4,90	4,90	4,90
					Valor do BDI =>	4,83	21,87	21,87
Composição	91937 SINAPI	CAIXA OCTOGONAL 3" X 3", PVC, INSTALADA EM LAJE - FORNECIMENTO E INSTALAÇÃO, AF. 12/2015		UN	1,00000000	7,47	7,47	7,47
Insumo	00001871 SINAPI	CAIXA OCTOGONAL DE FUNDO MOVEL, EM PVC, DE 3" X 3", PARA ELETRODUTO FLEXIVEL CORRUGADO		UN	1,00000000	3,63	3,63	3,63
Insumo	00006111 SINAPI	SERVENTE DE OBRAS		H	0,1430000	10,15	1,45	1,45
Insumo	00002436 SINAPI	ELETRICISTA		H	0,1430000	16,78	2,39	2,39
					1,78 MO com LS =>	3,84	3,84	3,84
					Valor do BDI =>	2,12	9,59	9,59
Composição	061497 SBC	CAIXA OCTOGONAL FUNDO FIXO PVC 4" X 4"		UN	1,00000000	13,05	13,05	13,05
Insumo	043829 SBC	CAIXA OCTOGONAL FUNDO FIXO TIGREFLEX PVC LARANJA 4" X 4"		UN	1,00000000	5,55	5,55	5,55
Insumo	00006111 SINAPI	SERVENTE DE OBRAS		H	0,2120000	10,15	2,15	2,15
Insumo	00002436 SINAPI	ELETRICISTA		H	0,3190000	16,78	5,35	5,35
					3,48 MO com LS =>	7,50	7,50	7,50
					Valor do BDI =>	3,70	16,75	16,75
Composição	91941 SINAPI	CAIXA RETANGULAR 4" X 2" BAIXA (0,30 M DO PISO), PVC, INSTALADA EM PAREDE - FORNECIMENTO E INSTALAÇÃO, AF. 12/2015		UN	1,00000000	6,44	6,44	6,44
Composição Auxiliar	88629 SINAPI	ARGAMASSA TRACO 1:3 (EM VOLUME DE CIMENTO E AREIA MÉDIA ÚMIDA), SEDI - SERVIÇOS DIVERSOS PREPARO MANUAL, AF. 08/2019		M3	0,0009000	568,76	0,51	0,51
Insumo	00001872 SINAPI	CAIXA DE PASSAGEM, EM PVC, DE 4" X 2", PARA ELETRODUTO FLEXIVEL CORRUGADO		UN	1,00000000	2,03	2,03	2,03
Insumo	00006111 SINAPI	SERVENTE DE OBRAS		H	0,1450000	10,15	1,47	1,47
Insumo	00002436 SINAPI	ELETRICISTA		H	0,1450000	16,78	2,43	2,43
					1,84 MO com LS =>	3,97	3,97	3,97
					Valor do BDI =>	1,83	8,27	8,27
					Quant.	Valor Unit	Total	Total

CONSTRUTORA PROGRESSO LTDA
Januária Cândido
Diretora

RUA COMETA HALLEY, Nº 03 - SALA 03 - BAIRRO ALEIXO - CEP 69.060-095 MANAUS - AM
TELEFONES: (92) 3584-5159 / 99162-1673
C.N.P.J. 06.219.583/0001-22 INSC. MUNICIPAL. 10863901

CONSTRUTORA PROGRESSO LTDA
Christian Bielel
Engº CIVIL CREA 1380-D/AM

Obra



CONTRATAÇÃO DE EMPRESA ESPECIALIZADA PARA PRESTAÇÃO DE SERVIÇOS DE CONSTRUÇÃO DA EDIFICAÇÃO DESTINADA A INSTALAR AS PROMOTORIAS DE JUSTIÇA DA COMARCA DE ITACOATIARA/AM

Bancos SINAPI - 07/2021 - Amazonas
 SBC - 06/2021 - Amazonas
 SBCRO3 - 01/2021 - Amazonas
 SBCRO2 - 11/2016 - Amazonas
 ORSE - 05/2021 - Sergipe
 SEINFRA - 027 - Ceará

Encargos Sociais 28,35%
 Desonerado:
 Horaista: 86,60%
 Mensalista: 49,17%

DIFERENCIADO: 17,35%

Composições Analíticas com Preço Unitário

Composições Auxiliares

Composição	Código Banco	Descrição	Unid	Quant.	Valor Unit	Total
CAIXA RETANGULAR 4" X 2" MÉDIA (1,30 M DO PISO), PVC, INSTALADA EM PAREDE - FORNECIMENTO E INSTALAÇÃO. AF. 12/2015	91940 SINAPI	INEL - INSTALAÇÃO ELÉTRICA/ELETRIFICAÇÃO E ARGAMASSA TRAÇO 1:3 (EM VOLUME DE CIMENTO E AREIA MÉDIA ÚMIDA). SEDI - SERVIÇOS DIVERSOS PREPARO MANUAL. AF. 08/2019	UN	1,00000000	9,18	9,18
CAIXA DE PASSAGEM, EM PVC, DE 4" X 2", PARA ELETRODUTO FLEXÍVEL CORRUGADO	00001872 SINAPI	Material	UN	1,00000000	2,03	2,03
SERVENTE DE OBRAS ELÉTRICISTA	00006111 SINAPI	Mão de Obra	H	0,24700000	10,15	2,50
	00002436 SINAPI	Mão de Obra MO sem LS => 3,60	H	0,24700000	16,78	4,14
		Valor do BDI => 2,60		3,11	MO com LS => 6,71	6,71
				Valor com BDI =>		11,78
Total						108,78

Composição	Código Banco	Descrição	Unid	Quant.	Valor Unit	Total
CAMINHÃO BASCULANTE 10 M3, TRUCADO CABINE SIMPLES, PESO BRUTO TOTAL 23.000 KG, CARGA ÚTIL MÁXIMA 15.935 KG, DISTÂNCIA ENTRE EIXOS 4,80 M, POTÊNCIA 230 CV INCLUSIVE CAÇAMBA METÁLICA - MATERIAIS NA OPERAÇÃO. AF. 06/2014	00004221 SINAPI	OIL DIESEL COMBUSTIVEL COMUM	L	23,70000000	4,59	108,78
		MO sem LS => 0,00		0,00	MO com LS => 0,00	0,00
		Valor do BDI => 30,84			Valor com BDI =>	139,62
Total						31,95

Composição	Código Banco	Descrição	Unid	Quant.	Valor Unit	Total
CAMINHÃO BASCULANTE 6 M3 TOCO, PESO BRUTO TOTAL 16.000 KG, CARGA ÚTIL MÁXIMA 11.130 KG, DISTÂNCIA ENTRE EIXOS 5,36 M, POTÊNCIA 185 CV, INCLUSIVE CAÇAMBA METÁLICA - CHI DIURNO. AF. 06/2014	67827 SINAPI	CHOR - CUSTOS HORÁRIOS DE MÁQUINAS E EQUIPAMENTOS	CHI	1,00000000	3,195	3,195
CAMINHÃO BASCULANTE 6 M3 TOCO, PESO BRUTO TOTAL 16.000 KG, CARGA ÚTIL MÁXIMA 11.130 KG, DISTÂNCIA ENTRE EIXOS 5,36 M, POTÊNCIA 185 CV, INCLUSIVE CAÇAMBA METÁLICA - JUROS. AF. 06/2014	7059 SINAPI	CHOR - CUSTOS HORÁRIOS DE MÁQUINAS E EQUIPAMENTOS	H	1,00000000	2,23	2,23
CAMINHÃO BASCULANTE 6 M3 TOCO, PESO BRUTO TOTAL 16.000 KG, CARGA ÚTIL MÁXIMA 11.130 KG, DISTÂNCIA ENTRE EIXOS 5,36 M, POTÊNCIA 185 CV, INCLUSIVE CAÇAMBA METÁLICA - DEPRECIÇÃO. AF. 06/2014	7058 SINAPI	CHOR - CUSTOS HORÁRIOS DE MÁQUINAS E EQUIPAMENTOS	H	1,00000000	12,08	12,08
CAMINHÃO BASCULANTE 6 M3 TOCO, PESO BRUTO TOTAL 16.000 KG, CARGA ÚTIL MÁXIMA 11.130 KG, DISTÂNCIA ENTRE EIXOS 5,36 M, POTÊNCIA 185 CV, INCLUSIVE CAÇAMBA METÁLICA - IMPOSTOS E SEGUROS. AF. 06/2014	91402 SINAPI	CHOR - CUSTOS HORÁRIOS DE MÁQUINAS E EQUIPAMENTOS	H	1,00000000	0,86	0,86
MOTORISTA DE CAMINHÃO-BASCULANTE	00020020 SINAPI	Mão de Obra MO sem LS => 8,99	H	1,00000000	16,78	16,78
		Valor do BDI => 9,06		7,79	MO com LS => 16,78	16,78
				Valor com BDI =>		41,01
Total						41,01

CONSTRUTORA PROGRESSO LTDA
 Janeyra Conde
 Diretora

RUA COMETA HALLEY, Nº 03 - SALA 03 - BAIRRO ALEIXO - CEP 69.060-095 MANAUS - AM
 TELEFONES: (92) 3584-5159 / 99162-1673
 C.N.P.J. 06.219.583/0001-22 INSC. MUNICIPAL 10863901

CONSTRUTORA PROGRESSO LTDA
 Christian Bleier
 Eng.º CREA 3930-D/AM



Obra

CONTRATAÇÃO DE EMPRESA ESPECIALIZADA PARA PRESTAÇÃO DE SERVIÇOS DE CONSTRUÇÃO DA EDIFICAÇÃO DESTINADA A INSTALAR AS PROMOTORIAS DE JUSTIÇA DA COMARCA DE ITACOATIARA/AM

Bancos

SINAPI - 07/2021 - Amazonas
SBC - 06/2021 - Amazonas
SICRO3 - 01/2021 - Amazonas
SICRO2 - 11/2016 - Amazonas
ORSE - 05/2021 - Sergipe
SEINFRA - 027 - Ceará

B.D.I.:

28,35%
B.D.I.
DIFERENCIADO: 17,35%

Encargos Sociais

Desonerado:
Hortista: 86,60%
Mensalista: 49,17%

Composições Analíticas com Preço Unitário

Composições Auxiliares

Composição	Código	Banco	Descrição	Quant.	Valor Unit	Total
Composição Auxiliar	67826	SINAPI	CAMINHÃO BASCULANTE 6 M3 TOCO, PESO BRUTO TOTAL 16.000 KG, CARGA ÚTIL MÁXIMA 11.130 KG, DISTÂNCIA ENTRE EIXOS 5,36 M, POTÊNCIA 185 CV, INCLUSIVE CAÇAMBA METÁLICA - CHP DIURNO. AF_06/2014	1,00000000	117,12	117,12
Composição Auxiliar	7060	SINAPI	CAMINHÃO BASCULANTE 6 M3 TOCO, PESO BRUTO TOTAL 16.000 KG, CARGA ÚTIL MÁXIMA 11.130 KG, DISTÂNCIA ENTRE EIXOS 5,36 M, POTÊNCIA 185 CV, INCLUSIVE CAÇAMBA METÁLICA - MANUTENÇÃO. AF_06/2014	1,00000000	22,66	22,66
Composição Auxiliar	7058	SINAPI	CAMINHÃO BASCULANTE 6 M3 TOCO, PESO BRUTO TOTAL 16.000 KG, CARGA ÚTIL MÁXIMA 11.130 KG, DISTÂNCIA ENTRE EIXOS 5,36 M, POTÊNCIA 185 CV, INCLUSIVE CAÇAMBA METÁLICA - DEPRECIÇÃO. AF_06/2014	1,00000000	12,08	12,08
Composição Auxiliar	7061	SINAPI	CAMINHÃO BASCULANTE 6 M3 TOCO, PESO BRUTO TOTAL 16.000 KG, CARGA ÚTIL MÁXIMA 11.130 KG, DISTÂNCIA ENTRE EIXOS 5,36 M, POTÊNCIA 185 CV, INCLUSIVE CAÇAMBA METÁLICA - MATERIAIS NA OPERAÇÃO. AF_06/2014	1,00000000	62,51	62,51
Composição Auxiliar	7059	SINAPI	CAMINHÃO BASCULANTE 6 M3 TOCO, PESO BRUTO TOTAL 16.000 KG, CARGA ÚTIL MÁXIMA 11.130 KG, DISTÂNCIA ENTRE EIXOS 5,36 M, POTÊNCIA 185 CV, INCLUSIVE CAÇAMBA METÁLICA - JUROS. AF_06/2014	1,00000000	2,23	2,23
Composição Auxiliar	91402	SINAPI	CAMINHÃO BASCULANTE 6 M3 TOCO, PESO BRUTO TOTAL 16.000 KG, CARGA ÚTIL MÁXIMA 11.130 KG, DISTÂNCIA ENTRE EIXOS 5,36 M, POTÊNCIA 185 CV, INCLUSIVE CAÇAMBA METÁLICA - IMPOSTOS E SEGUROS. AF_06/2014	1,00000000	0,86	0,86
Insunmo	00020020	SINAPI	MOTORISTA DE CAMINHÃO-BASCULANTE	1,00000000	16,78	16,78
			Mão de Obra	7,79	16,78	16,78
			MO sem LS =>	8,99	16,78	16,78
			Valor do BDI =>	33,20	150,32	150,32
Composição	Código	Banco	Descrição	Quant.	Valor Unit	Total
Composição	7058	SINAPI	CAMINHÃO BASCULANTE 6 M3 TOCO, PESO BRUTO TOTAL 16.000 KG, CARGA ÚTIL MÁXIMA 11.130 KG, DISTÂNCIA ENTRE EIXOS 5,36 M, POTÊNCIA 185 CV, INCLUSIVE CAÇAMBA METÁLICA - DEPRECIÇÃO. AF_06/2014	1,00000000	12,08	12,08
Insunmo	00037733	SINAPI	CAÇAMBA METÁLICA BASCULANTE COM CAPACIDADE DE 6 M3 (INCLUI MONTAGEM, NAO INCLUI CAMINHÃO)	0,00000400	54.902,44	2,19
Insunmo	00037752	SINAPI	CAMINHÃO TOCO, PESO BRUTO TOTAL 16000 KG, CARGA ÚTIL MÁXIMA 11130 KG, DISTÂNCIA ENTRE EIXOS 5,36 M, POTÊNCIA 185 CV (INCLUI CABINE E CHASSI, NAO INCLUI CARROCERIA)	0,00000400	247.394,62	9,89
			MO sem LS =>	0,00	MO com LS =>	0,00
			Valor do BDI =>	3,42	Valor com BDI =>	15,50
			Tipo	Und	Valor Unit	Total

CONSTRUTORA PROGRESSO LTDA
Janayra Conde
Diretora

RUA COMETA HALLEY, Nº 03 - SALA 03 - BAIRRO ALEIXO - CEP 69.060-095 - MANAUS - AM
TELEFONES: (92) 3584-5159 / 99162-1673
C.N.P.J. 06.219.583/0001-22 INSC. MUNICIPAL 10863901

CONSTRUTORA PROGRESSO LTDA
Christiane Bleier
Eng.º Civil CREA 9380-O/AM



Obrá

CONTRATAÇÃO DE EMPRESA ESPECIALIZADA PARA PRESTAÇÃO DE SERVIÇOS DE CONSTRUÇÃO DA EDIFICAÇÃO DESTINADA A INSTALAR AS PROMOTORIAS DE JUSTIÇA DA COMARCA DE ITACOAATIARA/AM

Bancos
SINAPI - 07/2021 - Amazonas
SBC - 06/2021 - Amazonas
SICRO3 - 01/2021 - Amazonas
SICRO2 - 11/2016 - Amazonas
ORSE - 05/2021 - Sergipe
SEINFRA - 027 - Ceará

B.D.I.:

28,35%

Encargos Sociais

Desoneração:
Horista: 86,60%
Mensalista: 49,17%

R.D.I.
DIFERENCIADO: 17,35%

Composições Analíticas com Preço Unitário

Composições Auxiliares

Composição	Código Banco	Descrição	MO sem LS =>	0,00	LS =>	0,00	MO com LS =>	0,00	Valor com BDI =>	1,10	Quant.	Valor Unit.	Total
			Valor do BDI =>	0,24							1,00000000	2,23	2,23
		CHOR - CUSTOS HORÁRIOS DE MÁQUINAS E EQUIPAMENTOS			H						1,00000000	0,86	0,86
		AF_06/2014											
Insumo	00037733 SINAPI	CACAMBA METÁLICA BASCULANTE COM CAPACIDADE DE 6 M3 (INCLUI MONTAGEM, NAO INCLUI CAMINHÃO)			UN		54.902,44				0,00000029	54.902,44	0,15
Insumo	00037752 SINAPI	CAMINHÃO TOCO, PESO BRUTO TOTAL 16000 KG, CARGA ÚTIL MÁXIMA 11130 KG, DISTANCIA ENTRE EIXOS 5,36 M, POTENCIA 185 CV (INCLUI CABINE E CHASSI, NAO INCLUI CARROCERIA)			UN		247.394,62				0,00000029	247.394,62	0,71

Composição	Código Banco	Descrição	MO sem LS =>	0,00	LS =>	0,00	MO com LS =>	0,00	Valor com BDI =>	2,86	Quant.	Valor Unit.	Total
			Valor do BDI =>	0,63							1,00000000	2,23	2,23
		CHOR - CUSTOS HORÁRIOS DE MÁQUINAS E EQUIPAMENTOS			H						1,00000000	2,23	2,23
		AF_06/2014											
Insumo	00037733 SINAPI	CACAMBA METÁLICA BASCULANTE COM CAPACIDADE DE 6 M3 (INCLUI MONTAGEM, NAO INCLUI CAMINHÃO)			UN		54.902,44				0,00000074	54.902,44	0,40
Insumo	00037752 SINAPI	CAMINHÃO TOCO, PESO BRUTO TOTAL 16000 KG, CARGA ÚTIL MÁXIMA 11130 KG, DISTANCIA ENTRE EIXOS 5,36 M, POTENCIA 185 CV (INCLUI CABINE E CHASSI, NAO INCLUI CARROCERIA)			UN		247.394,62				0,00000074	247.394,62	1,83

Composição	Código Banco	Descrição	MO sem LS =>	0,00	LS =>	0,00	MO com LS =>	0,00	Valor com BDI =>	2,86	Quant.	Valor Unit.	Total
			Valor do BDI =>	0,63							1,00000000	22,66	22,66
		CHOR - CUSTOS HORÁRIOS DE MÁQUINAS E EQUIPAMENTOS			H						1,00000000	22,66	22,66
		AF_06/2014											
Insumo	00037733 SINAPI	CACAMBA METÁLICA BASCULANTE COM CAPACIDADE DE 6 M3 (INCLUI MONTAGEM, NAO INCLUI CAMINHÃO)			UN		54.902,44				0,00000750	54.902,44	4,11
Insumo	00037752 SINAPI	CAMINHÃO TOCO, PESO BRUTO TOTAL 16000 KG, CARGA ÚTIL MÁXIMA 11130 KG, DISTANCIA ENTRE EIXOS 5,36 M, POTENCIA 185 CV (INCLUI CABINE E CHASSI, NAO INCLUI CARROCERIA)			UN		247.394,62				0,00000750	247.394,62	18,55

Composição	Código Banco	Descrição	MO sem LS =>	0,00	LS =>	0,00	MO com LS =>	0,00	Valor com BDI =>	29,08	Quant.	Valor Unit.	Total
			Valor do BDI =>	6,42							1,00000000	62,51	62,51
		CHOR - CUSTOS HORÁRIOS DE MÁQUINAS E EQUIPAMENTOS			H						1,00000000	62,51	62,51

CONSTRUTORA PROGRESSO LTDA
Jansyr Conceição
Diretor

RUA COMETA HALLEY, Nº 03 - SALA 03 - BAIRRO ALEIXO - CEP 65.060-095 MANAUS - AM
TELEFONES: (92) 3584-5159 / 99162-1673
C.N.P.J 06.219.583/0001-22 INSC. MUNICIPAL 10863901

CONSTRUTORA PROGRESSO LTDA
Christián Bileter
EMP. CIVIL CREIA 9380-0/AM

Obra



CONTRATAÇÃO DE EMPRESA ESPECIALIZADA PARA PRESTAÇÃO DE SERVIÇOS DE CONSTRUÇÃO DA EDIFICAÇÃO DESTINADA A INSTALAR AS PROMOTÓRIAS DE JUSTIÇA DA COMARCA DE ITACATIARA/AM

Bancos

SINAPI - 07/2021 - Amazonas
SBC - 06/2021 - Amazonas
SICRO3 - 01/2021 - Amazonas
SICRO2 - 11/2016 - Amazonas
ORSE - 05/2021 - Sergipe
SEINFRA - 027 - Ceará

R.D.I.

DIFERENCIADO: 17,35%

28,35%

Encargos Sociais

Desonerado:
Horista: 86,60%
Mensalista: 49,17%

Composições Analíticas com Preço Unitário

Composições Auxiliares

Material	MO sem LS =>	0,00	17,72	LS =>	13,6200000	4,59	0,00	MO com LS =>	4,59	62,51
Valor do BDI =>										
Quant.	Und	Valor Unit	Valor com BDI =>							Total
ÓLEO DIESEL COMBUSTIVEL COMUM	CHI	1,0000000	26,46							26,46
CHOR - CUSTOS HORÁRIOS DE MÁQUINAS E EQUIPAMENTOS	H	1,0000000	0,60							0,60
CHOR - CUSTOS HORÁRIOS DE MÁQUINAS E EQUIPAMENTOS	H	1,0000000	1,57							1,57
CHOR - CUSTOS HORÁRIOS DE MÁQUINAS E EQUIPAMENTOS	H	1,0000000	7,51							7,51
Mão de Obra	H	1,0000000	16,78							16,78
MO sem LS =>		8,99	16,78							16,78
Valor do BDI =>		7,50	33,96							33,96
CHOR - CUSTOS HORÁRIOS DE MÁQUINAS E EQUIPAMENTOS	CHI	1,0000000	129,90							129,90
CHOR - CUSTOS HORÁRIOS DE MÁQUINAS E EQUIPAMENTOS	H	1,0000000	0,60							0,60
CHOR - CUSTOS HORÁRIOS DE MÁQUINAS E EQUIPAMENTOS	H	1,0000000	1,57							1,57
CHOR - CUSTOS HORÁRIOS DE MÁQUINAS E EQUIPAMENTOS	H	1,0000000	7,51							7,51

CONSTRUTORA PROGRESSO LTDA
Janayna Conde
Diretora

RUA COMETA HALLEY, Nº 03 - SALA 03 - BAIRRO ALEIXO - CEP 69.060-095 MANAUS - AM
TELEFONES: (92) 3584-5159 / 99162-1673
C.N.P.J. 06.219.583/0001-22 INSC. MUNICIPAL 10863901

CONSTRUTORA PROGRESSO LTDA
Christian Bieler
EMP. CIVIL CREM 9180-0/AM



Obrti
 CONTRATAÇÃO DE EMPRESA ESPECIALIZADA PARA PRESTAÇÃO DE
 SERVIÇOS DE CONSTRUÇÃO DA EDIFICAÇÃO DESTINADA A INSTALAR AS
 PROMOTORIAS DE JUSTIÇA DA COMARCA DE ITACOAATIARA/AM

Bancos
 SINAPI - 07/2021 - Amazonas
 SBC - 06/2021 - Amazonas
 SICRO3 - 01/2021 - Amazonas
 SICRO2 - 11/2016 - Amazonas
 ORSE - 05/2021 - Sergipe
 SEINFRA - 027 - Ceará

R.D.I.:
 28,35%
 Encargos Sociais
 Desonerado:
 Horaista: 86,60%
 Mensalista: 49,17%

Composições Analíticas com Preço Unitário

Composições Auxiliares

Composição	Código/Banco	Descrição	Unid	Quant.	Valor Unit.	Total
Auxiliar	5705 SINAPI	CAMINHÃO TOCO, PBT 16.000 KG, CARGA ÚTIL MÁX. 10.685 KG, DIST. ENTRE EIXOS 4,8 M, POTÊNCIA 189 CV, INCLUSIVE CARROCERIA FIXA ABERTA DE MADEIRA P/ TRANSPORTE GERAL DE CARGA SECA, DIMEN. APROX. 2,5 X 7,00 X 0,50 M - MANUTENÇÃO. AF_06/2014	H	1,00000000	14,08	14,08
Auxiliar	53797 SINAPI	CAMINHÃO TOCO, PBT 16.000 KG, CARGA ÚTIL MÁX. 10.685 KG, DIST. ENTRE EIXOS 4,8 M, POTÊNCIA 189 CV, INCLUSIVE CARROCERIA FIXA ABERTA DE MADEIRA P/ TRANSPORTE GERAL DE CARGA SECA, DIMEN. APROX. 2,5 X 7,00 X 0,50 M - MATERIAIS NA OPERAÇÃO. AF_06/2014	H	1,00000000	89,36	89,36
Insumo	00004093 SINAPI	MOTORISTA DE CAMINHÃO	H	1,00000000	16,78	16,78
		Mão de Obra				
		MO sem LS =>	8,99			
		Valor do BDI =>	36,83			
		Valor com BDI =>			166,73	166,73
Composição	Código/Banco	Descrição	Unid	Quant.	Valor Unit.	Total
	89264 SINAPI	CAMINHÃO TOCO, PBT 16.000 KG, CARGA ÚTIL MÁX. 10.685 KG, DIST. ENTRE EIXOS 4,8 M, POTÊNCIA 189 CV, INCLUSIVE CARROCERIA FIXA ABERTA DE MADEIRA P/ TRANSPORTE GERAL DE CARGA SECA, DIMEN. APROX. 2,5 X 7,00 X 0,50 M - DEPRECIÇÃO. AF_06/2014	H	1,00000000	7,51	7,51
Insumo	00037761 SINAPI	CAMINHÃO TOCO, PESO BRUTO TOTAL 16000 KG, CARGA UTIL, MAXIMA DE 10685 KG, DISTANCIA ENTRE EIXOS 4,8M, POTENCIA 189 CV (INCLUI CABINE E CHASSI, NAO INCLUI CARROCERIA)	UN	0,00003343	195.219,14	6,69
Insumo	00037731 SINAPI	CARROCERIA FIXA ABERTA DE MADEIRA PARA TRANSPORTE GERAL DE CARGA SECA DIMENSOES APROXIMADAS 2,5 X 7,00 X 0,50 M (INCLUI MONTAGEM, NAO INCLUI CAMINHÃO)	UN	0,00003343	23.915,48	0,82
		Equipamento				
		MO sem LS =>	0,00			
		Valor do BDI =>	2,13			
		Valor com BDI =>			9,64	9,64
Composição	Código/Banco	Descrição	Unid	Quant.	Valor Unit.	Total
	89266 SINAPI	CAMINHÃO TOCO, PBT 16.000 KG, CARGA ÚTIL MÁX. 10.685 KG, DIST. ENTRE EIXOS 4,8 M, POTÊNCIA 189 CV, INCLUSIVE CARROCERIA FIXA ABERTA DE MADEIRA P/ TRANSPORTE GERAL DE CARGA SECA, DIMEN. APROX. 2,5 X 7,00 X 0,50 M - IMPOSTOS E SEGUROS. AF_06/2014	H	1,00000000	0,60	0,60
Insumo	00037761 SINAPI	CAMINHÃO TOCO, PESO BRUTO TOTAL 16000 KG, CARGA UTIL, MAXIMA DE 10685 KG, DISTANCIA ENTRE EIXOS 4,8M, POTENCIA 189 CV (INCLUI CABINE E CHASSI, NAO INCLUI CARROCERIA)	UN	0,00000028	195.219,14	0,54
Insumo	00037731 SINAPI	CARROCERIA FIXA ABERTA DE MADEIRA PARA TRANSPORTE GERAL DE CARGA SECA DIMENSOES APROXIMADAS 2,5 X 7,00 X 0,50 M (INCLUI MONTAGEM, NAO INCLUI CAMINHÃO)	UN	0,00000028	23.915,48	0,06
		Material				
		MO sem LS =>	0,00			
		Valor do BDI =>	0,17			
		Valor com BDI =>			0,77	0,77
		Valor com BDI =>			0,60	0,60

CONSTRUTORA PROGRESSO LTDA
 Janayra Conde
 Oliveira

RUA COMETA HALLEY, Nº 03 - SALA 03 - BAIRRO ALEIXO - CEP 69.060-095 MANAUS - AM
 TELEFONES: (92) 3584-5159 / 99162-1673
 C.N.P.J. 06.219.583/0001-22 INSC. MUNICIPAL 10863901

CONSTRUTORA PROGRESSO LTDA
 Christian Bielel
 Engº CIVIL CREIA 1930-D/AM



Obra

CONTRATAÇÃO DE EMPRESA ESPECIALIZADA PARA PRESTAÇÃO DE SERVIÇOS DE CONSTRUÇÃO DA EDIFICAÇÃO DESTINADA A INSTALAR AS PROMOTORIAS DE JUSTIÇA DA COMARCA DE ITACOATIARA/AM

Bancos

SINAPI - 07/2021 - Amazonas
SBC - 06/2021 - Amazonas
SICRO3 - 01/2021 - Amazonas
SICRO2 - 11/2016 - Amazonas
ORSE - 05/2021 - Sergipe
SEINFRA - 027 - Ceará

R.D.I.

28,35%
DIFERENCIADO: 17,35%

Encargos Sociais

Desonerado:
Horista: 86,60%
Mensalista: 49,17%

Composições Analíticas com Preço Unitário

Composições Auxiliares

Composição	Código Banco	Descrição	MO sem LS =>	LS =>	Quant.	Valor Unit	Total
InsUMO	89265 SINAPI	CAMINHÃO TOCO, PBT 16.000 KG, CARGA ÚTIL MÁX. 10.685 KG, DIST. ENTRE EIXOS 4,8 M, POTÊNCIA 189 CV, INCLUSIVE CARROCERIA FIXA ABERTA DE MADEIRA P/ TRANSPORTE GERAL DE CARGA SECA, DIMEN. APROX. 2,5 X 7,00 X 0,50 M - JUROS. AF. 06/2014	0,00	0,45	1,00000000	1,57	1,57
InsUMO	00037761 SINAPI	CAMINHÃO TOCO, PESO BRUTO TOTAL 16000 KG, CARGA UTIL MAXIMA DE 10685 KG, DISTANCIA ENTRE EIXOS 4,8M, POTENCIA 189 CV (INCLUI CABINE E CHASSI, NAO INCLUI CARROCERIA)	0,00	0,00	0,00000072	195.219,14	1,40
InsUMO	00037731 SINAPI	CARROCERIA FIXA ABERTA DE MADEIRA PARA TRANSPORTE GERAL DE CARGA SECA DIMENSOES APROXIMADAS 2,5 X 7,00 X 0,50 M (INCLUI MONTAGEM, NAO INCLUI CAMINHÃO)	0,00	0,00	0,00000072	23.915,48	0,17

Composição	Código Banco	Descrição	MO sem LS =>	LS =>	Quant.	Valor Unit	Total
InsUMO	5705 SINAPI	CAMINHÃO TOCO, PBT 16.000 KG, CARGA ÚTIL MÁX. 10.685 KG, DIST. ENTRE EIXOS 4,8 M, POTÊNCIA 189 CV, INCLUSIVE CARROCERIA FIXA ABERTA DE MADEIRA P/ TRANSPORTE GERAL DE CARGA SECA, DIMEN. APROX. 2,5 X 7,00 X 0,50 M - MANUTENÇÃO. AF. 06/2014	0,00	0,45	1,00000000	14,08	14,08
InsUMO	00037761 SINAPI	CAMINHÃO TOCO, PESO BRUTO TOTAL 16000 KG, CARGA UTIL MAXIMA DE 10685 KG, DISTANCIA ENTRE EIXOS 4,8M, POTENCIA 189 CV (INCLUI CABINE E CHASSI, NAO INCLUI CARROCERIA)	0,00	0,00	0,00000643	195.219,14	12,55
InsUMO	00037731 SINAPI	CARROCERIA FIXA ABERTA DE MADEIRA PARA TRANSPORTE GERAL DE CARGA SECA DIMENSOES APROXIMADAS 2,5 X 7,00 X 0,50 M (INCLUI MONTAGEM, NAO INCLUI CAMINHÃO)	0,00	0,00	0,00000643	23.915,48	1,53

Composição	Código Banco	Descrição	MO sem LS =>	LS =>	Quant.	Valor Unit	Total
InsUMO	53797 SINAPI	CAMINHÃO TOCO, PBT 16.000 KG, CARGA ÚTIL MÁX. 10.685 KG, DIST. ENTRE EIXOS 4,8 M, POTÊNCIA 189 CV, INCLUSIVE CARROCERIA FIXA ABERTA DE MADEIRA P/ TRANSPORTE GERAL DE CARGA SECA, DIMEN. APROX. 2,5 X 7,00 X 0,50 M - MATERIAIS NA OPERAÇÃO. AF. 06/2014	0,00	3,99	1,00000000	89,36	89,36
InsUMO	00004221 SINAPI	OLEO DIESEL COMBUSTIVEL COMUM	0,00	25,33	19,47000000	4,59	89,36

Composição	Código Banco	Descrição	MO sem LS =>	LS =>	Quant.	Valor Unit	Total
InsUMO	059451 SBC	CERTIFICAO DE REDE LOGICA CAT. 6 COM EMISSAO DE RELATORIO	0,00	0,00	1,00000000	28,98	28,98
InsUMO	102030 SBC	CERTIFICAO DE REDE LOGICA CAT. 6 COM EMISSAO DE RELATORIO	0,00	0,00	1,00000000	28,98	28,98

CONSTRUTORA PROGRESSO LTDA
Janayra Cordeiro
Diretora

CONSTRUTORA PROGRESSO LTDA
Christian Bielek
Eng. Civil CR14 9380-D/AM

RUA COMETA HALLEY, Nº 03 - SALA 03 - BAIRRO ALEIXO - CEP 69.060-095 MANAUS - AM
TELEFONES: (92) 3584-5159 / 99162-1673
C.N.P.J. 06.219.583/0001-22 INSC. MUNICIPAL 10863901



Obra
CONTRATAÇÃO DE EMPRESA ESPECIALIZADA PARA PRESTAÇÃO DE SERVIÇOS DE CONSTRUÇÃO DA EDIFICAÇÃO DESTINADA A INSTALAR AS PROMOTORIAS DE JUSTIÇA DA COMARCA DE ITACOAATIARA/AM
 SINAPI - 07/2021 - Amazonas
 SBC - 06/2021 - Amazonas
 SICR03 - 01/2021 - Amazonas
 SICR02 - 11/2016 - Amazonas
 ORSE - 05/2021 - Serpipe
 SEINFRA - 027 - Ceará

Bancos
 SINAPI - 07/2021 - Amazonas
 SBC - 06/2021 - Amazonas
 SICR03 - 01/2021 - Amazonas
 SICR02 - 11/2016 - Amazonas
 ORSE - 05/2021 - Serpipe
 SEINFRA - 027 - Ceará

Encargos Sociais
 Desonerado:
 Horaista: 86,60%
 Mensalista: 49,17%

B.D.I.:
 28,35%
 DIFERENCIADO: 17,35%

Composições Analíticas com Preço Unitário

Composições Auxiliares

Composição	Código Banco	Descrição	Tipo	Und	Quant.	Valor Unit	Total
Chumbamento Linear em Alvenaria para Ramais/Distribuição com Diâmetros Maiores que 40 mm e Menores ou Iguais a 75 mm. AF_05/2015	90467 SINAPI	CHUMBAMENTO LINEAR EM ALVENARIA PARA RAMAIS/DISTRIBUIÇÃO COM DIÂMETROS MAIORES QUE 40 MM E MENORES OU IGUAIS A 75 MM. AF_05/2015	INHÍ - INSTALAÇÕES HIDROS SANITÁRIAS	M	1,00000000	12,13	12,13
Auxiliar	88629 SINAPI	ARGAMASSA TRACO 1:3 (EM VOLUME DE CIMENTO E AREIA MÉDIA ÚMIDA). SEDI - SERVIÇOS DIVERSOS	M3	0,00500000	568,76	2,84	
Insumo	00006111 SINAPI	PREPARO MANUAL AF_08/2019	H	0,08600000	10,15	0,87	
Insumo	00002696 SINAPI	SERVENTE DE OBRAS	H	0,61300000	13,75	8,42	
Insumo	00002696 SINAPI	ENCANADOR OU BOMBEIRO HIDRAULICO	MO sem LS =>	4,51	MO com LS =>	9,72	
		Valor do BDI =>		3,44	Valor com BDI =>	15,57	

Composição	Código Banco	Descrição	Tipo	Und	Quant.	Valor Unit	Total
Chumbamento Linear em Alvenaria para Ramais/Distribuição com Diâmetros Menores ou Iguais a 40 mm. AF_05/2015	90466 SINAPI	CHUMBAMENTO LINEAR EM ALVENARIA PARA RAMAIS/DISTRIBUIÇÃO COM DIÂMETROS MENORES OU IGUAIS A 40 MM. AF_05/2015	INHÍ - INSTALAÇÕES HIDROS SANITÁRIAS	M	1,00000000	7,62	7,62
Auxiliar	88629 SINAPI	ARGAMASSA TRACO 1:3 (EM VOLUME DE CIMENTO E AREIA MÉDIA ÚMIDA). SEDI - SERVIÇOS DIVERSOS	M3	0,00300000	568,76	1,70	
Insumo	00006111 SINAPI	PREPARO MANUAL AF_08/2019	H	0,05500000	10,15	0,55	
Insumo	00002696 SINAPI	SERVENTE DE OBRAS	H	0,39100000	13,75	5,37	
Insumo	00002696 SINAPI	ENCANADOR OU BOMBEIRO HIDRAULICO	MO sem LS =>	3,31	MO com LS =>	6,18	
		Valor do BDI =>		2,16	Valor com BDI =>	9,78	

Composição	Código Banco	Descrição	Tipo	Und	Quant.	Valor Unit	Total
Chumbamento Pontual em Passagem de Tubo com Diâmetro Maior que 75 mm. AF_05/2015	91192 SINAPI	CHUMBAMENTO PONTUAL EM PASSAGEM DE TUBO COM DIÂMETRO MAIOR QUE 75 MM. AF_05/2015	INHÍ - INSTALAÇÕES HIDROS SANITÁRIAS	UN	1,00000000	3,37	3,37
Auxiliar	88629 SINAPI	ARGAMASSA TRACO 1:3 (EM VOLUME DE CIMENTO E AREIA MÉDIA ÚMIDA). SEDI - SERVIÇOS DIVERSOS	M3	0,00100000	568,76	0,56	
Insumo	00006111 SINAPI	PREPARO MANUAL AF_08/2019	H	0,07600000	10,15	0,26	
Insumo	00002696 SINAPI	SERVENTE DE OBRAS	H	0,18600000	13,75	2,55	
Insumo	00002696 SINAPI	ENCANADOR OU BOMBEIRO HIDRAULICO	MO sem LS =>	1,34	MO com LS =>	2,89	
		Valor do BDI =>		0,96	Valor com BDI =>	4,33	

Composição	Código Banco	Descrição	Tipo	Und	Quant.	Valor Unit	Total
Chumbamento Pontual em Passagem de Tubo com Diâmetro Menor ou Igual a 40 mm. AF_05/2015	91190 SINAPI	CHUMBAMENTO PONTUAL EM PASSAGEM DE TUBO COM DIÂMETRO MENOR OU IGUAL A 40 MM. AF_05/2015	INHÍ - INSTALAÇÕES HIDROS SANITÁRIAS	UN	1,00000000	2,91	2,91
Auxiliar	88629 SINAPI	ARGAMASSA TRACO 1:3 (EM VOLUME DE CIMENTO E AREIA MÉDIA ÚMIDA). SEDI - SERVIÇOS DIVERSOS	M3	0,00100000	568,76	0,56	
Insumo	00006111 SINAPI	PREPARO MANUAL AF_08/2019	H	0,02200000	10,15	0,22	
Insumo	00002696 SINAPI	SERVENTE DE OBRAS	H	0,15500000	13,75	2,13	
Insumo	00002696 SINAPI	ENCANADOR OU BOMBEIRO HIDRAULICO	MO sem LS =>	1,30	MO com LS =>	2,43	
		Valor do BDI =>		0,82	Valor com BDI =>	3,73	

Composição	Código Banco	Descrição	Tipo	Und	Quant.	Valor Unit	Total
Chumbamento Pontual em Passagem de Tubo com Diâmetros entre 40 mm e 75 mm. AF_05/2015	91191 SINAPI	CHUMBAMENTO PONTUAL EM PASSAGEM DE TUBO COM DIÂMETROS ENTRE 40 MM E 75 MM. AF_05/2015	INHÍ - INSTALAÇÕES HIDROS SANITÁRIAS	UN	1,00000000	3,07	3,07

CONSTRUTORA PROGRESSO LTDA
 Janeia Conde
 Diretora

CONSTRUTORA PROGRESSO LTDA
 Christian Bieler
 Eng. CIVIL CREA 9380-O/AM

RUCA COMETA HALLEY, Nº 03 - SALA 03 - BAIRRO ALEIXO - CEP 69.060-095 MANAUS - AM
 TELEFONES: (92) 3584-5159 / 99162-1673
 C.N.P.J. 06.219.583/0001-22 INSC. MUNICIPAL 10863901

Obra



CONTRATAÇÃO DE EMPRESA ESPECIALIZADA PARA PRESTAÇÃO DE SERVIÇOS DE CONSTRUÇÃO DA EDIFICAÇÃO DESTINADA A INSTALAR AS PROMOTORIAS DE JUSTIÇA DA COMARCA DE JTAOANTARA/AM

Bancos SINAPI - 07/2021 - Amazonas
 Desonermado: SRC - 06/2021 - Amazonas
 Horário: 86,60%
 Mensalista: 49,17%
 B.D.I.: 28,35%
 Encargos Sociais
 R.D.I. SINCRO3 - 01/2021 - Amazonas
 DIFERENCIADO: 17,35%
 SINCRO2 - 11/2016 - Amazonas
 ORSE - 05/2021 - Sergipe
 SEINFRA - 027 - Ceará

Composições Analíticas com Preço Unitário

Composições Auxiliares

Composição	Código Banco	Descrição	Quant.	Valor Unit.	Total
Auxiliar	88629 SINAPI	ARGAMASSA TRACO 1:3 (EM VOLUME DE CIMENTO E AREIA MÉDIA ÚMIDA). SEDI - SERVIÇOS DIVERSOS	0,0010000	568,76	0,56
Insumo	00006111 SINAPI	PREPARO MANUAL AF_08/2019			
Insumo	00002696 SINAPI	SERVENTE DE OBRAS	1,0000000	10,15	0,23
		ENCANADOR OU BOMBEIRO HIDRAULICO	1,0000000	13,75	2,28
			1,20 MO com LS =>		2,59
			Valor do BDI =>		3,94
Composição	91534 SINAPI	CHOR - CUSTOS HORÁRIOS DE MÁQUINAS E EQUIPAMENTOS	1,0000000	23,94	23,94
Auxiliar	91529 SINAPI	CHOR - CUSTOS HORÁRIOS DE MÁQUINAS E EQUIPAMENTOS	1,0000000	0,56	0,56
Composição	91530 SINAPI	CHOR - CUSTOS HORÁRIOS DE MÁQUINAS E EQUIPAMENTOS	1,0000000	0,07	0,07
Auxiliar	00004230 SINAPI	OPERADOR DE MÁQUINAS E TRATORES DIVERSOS (TERRAPLANAGEM)	1,0000000	23,31	23,31
Insumo		Mão de Obra			
			10,82 MO com LS =>		23,31
			Valor do BDI =>		30,73

Composição	Código Banco	Descrição	Quant.	Valor Unit.	Total
Composição	91533 SINAPI	COMPACTADOR DE SOLOS DE PERCUSSÃO (SOQUETE) COM MOTOR A GASOLINA 4 TEMPOS, POTÊNCIA 4 CV - CHP DIURNO. AF_08/2015	1,0000000	30,62	30,62
Auxiliar	91531 SINAPI	COMPACTADOR DE SOLOS DE PERCUSSÃO (SOQUETE) COM MOTOR A GASOLINA 4 TEMPOS, POTÊNCIA 4 CV - MANUTENÇÃO. AF_08/2015	1,0000000	0,71	0,71
Composição	91529 SINAPI	COMPACTADOR DE SOLOS DE PERCUSSÃO (SOQUETE) COM MOTOR A GASOLINA 4 TEMPOS, POTÊNCIA 4 CV - DEPRECIÇÃO. AF_08/2015	1,0000000	0,56	0,56
Auxiliar	91530 SINAPI	COMPACTADOR DE SOLOS DE PERCUSSÃO (SOQUETE) COM MOTOR A GASOLINA 4 TEMPOS, POTÊNCIA 4 CV - JUROS. AF_08/2015	1,0000000	0,07	0,07
Composição	91532 SINAPI	COMPACTADOR DE SOLOS DE PERCUSSÃO (SOQUETE) COM MOTOR A GASOLINA 4 TEMPOS, POTÊNCIA 4 CV - MATERIAIS NA OPERAÇÃO. AF_08/2015	1,0000000	5,97	5,97
Auxiliar		OPERADOR DE MÁQUINAS E TRATORES DIVERSOS (TERRAPLANAGEM)			
Insumo	00004230 SINAPI	Mão de Obra			
			10,82 MO com LS =>		23,31
			Valor do BDI =>		39,30

Composição	Código Banco	Descrição	Quant.	Valor Unit.	Total
Composição	91529 SINAPI	COMPACTADOR DE SOLOS DE PERCUSSÃO (SOQUETE) COM MOTOR A GASOLINA 4 TEMPOS, POTÊNCIA 4 CV - DEPRECIÇÃO. AF_08/2015	1,0000000	0,56	0,56
Insumo	00013458 SINAPI	COMPACTADOR DE SOLOS DE PERCURSAO (SOQUETE) COM MOTOR A GASOLINA 4 TEMPOS DE 4 HP (4 CV)	0,0000533	10,669,87	0,56
			0,00 MO com LS =>		0,00
			Valor do BDI =>		0,72

CONSTRUTORA PROGRESSO LTDA
 Janayra Conde
 Diretora

RUA COMETA HALLEY, Nº 03 - SALA 03 - BAIRRO ALERIXO - CEP 69.060-095 MANAUS - AM
 TELEFONES: (92) 3584-5159 / 99162-1673
 C.N.P.J 06.219.583/0001-22 INSC. MUNICIPAL 10863901

CONSTRUTORA PROGRESSO LTDA
 Cristiano Bieler
 Eng. CMI CREA 9180-D/AM



Obra
 CONTRATAÇÃO DE EMPRESA ESPECIALIZADA PARA PRESTAÇÃO DE
 SERVIÇOS DE CONSTRUÇÃO DA EDIFICAÇÃO DESTINADA A INSTALAR AS
 PROMOTORIAS DE JUSTIÇA DA COMARCA DE ITACOAATIARA/AM

Bancos
 SINAPI - 07/2021 - Amazonas
 SRC - 06/2021 - Amazonas
 SICRO3 - 01/2021 - Amazonas
 SICRO2 - 11/2016 - Amazonas
 ORSE - 05/2021 - Sergipe
 SEINFRA - 027 - Ceará

B.D.I.:
 Encargos Sociais 28,35%
 Desonerrado:
 Hora: 86,60%
 Mensalista: 49,17%

Composições Analíticas com Preço Unitário

Composições Auxiliares

Composição	Código Banco	Descrição	Tipo	Und	Quant.	Valor Unit.	Total
Insumo	00013458 SINAPI	COMPACTADOR DE SOLOS DE PERCUSSÃO (SOQUETE) COM MOTOR A GASOLINA 4 TEMPOS, POTÊNCIA 4 CV - JUROS. AF. 08/2015	CHOR - CUSTOS HORÁRIOS DE MÁQUINAS E EQUIPAMENTOS	H	1,00000000	0,07	0,07
Insumo	00013458 SINAPI	COMPACTADOR DE SOLOS DE PERCUSSÃO (SOQUETE) COM MOTOR A GASOLINA 4 TEMPOS DE 4 HP (4 CV)	Equipamento	UN	0,00000074	10,669,87	0,07
		MO sem LS =>	MO com LS =>	LS =>	0,00	MO com LS =>	0,00
		Valor do BDI =>	Valor do BDI =>	0,02		Valor com BDI =>	0,09
Total							0,71

Composição	Código Banco	Descrição	Tipo	Und	Quant.	Valor Unit.	Total
Insumo	00013458 SINAPI	COMPACTADOR DE SOLOS DE PERCUSSÃO (SOQUETE) COM MOTOR A GASOLINA 4 TEMPOS, POTÊNCIA 4 CV - MANUTENÇÃO. AF. 08/2015	CHOR - CUSTOS HORÁRIOS DE MÁQUINAS E EQUIPAMENTOS	H	1,00000000	0,71	0,71
Insumo	00013458 SINAPI	COMPACTADOR DE SOLOS DE PERCUSSÃO (SOQUETE) COM MOTOR A GASOLINA 4 TEMPOS DE 4 HP (4 CV)	Equipamento	UN	0,00000667	10,669,87	0,71
		MO sem LS =>	MO com LS =>	LS =>	0,00	MO com LS =>	0,00
		Valor do BDI =>	Valor do BDI =>	0,20		Valor com BDI =>	0,91
Total							5,97

Composição	Código Banco	Descrição	Tipo	Und	Quant.	Valor Unit.	Total
Insumo	00004222 SINAPI	COMPACTADOR DE SOLOS DE PERCUSSÃO (SOQUETE) COM MOTOR A GASOLINA 4 TEMPOS, POTÊNCIA 4 CV - MATERIAIS NA OPERAÇÃO. AF. 08/2015	CHOR - CUSTOS HORÁRIOS DE MÁQUINAS E EQUIPAMENTOS	H	1,00000000	5,97	5,97
Insumo	00004222 SINAPI	GASOLINA COMUM	Material	L	1,03000000	5,80	5,97
		MO sem LS =>	MO com LS =>	LS =>	0,00	MO com LS =>	0,00
		Valor do BDI =>	Valor do BDI =>	1,69		Valor com BDI =>	7,66
Total							7,66

Composição	Código Banco	Descrição	Tipo	Und	Quant.	Valor Unit.	Total
Insumo	030009 SBC	CONCRETO 1:3:4-3,5 FCK 15MPa PREPARO MANUAL	30	M3	1,00000000	491,17	491,17
Insumo	000100 SBC	AREIA GROSSA LAVADA	Material	M3	0,85000000	49,68	42,22
Insumo	000050 SBC	CIMENTO PORTLAND CP III 32RS NBR 11578 (quilo)	Material	KG	277,72000000	0,86	238,83
Insumo	008767 SBC	PEDRA BRITADA #2	Material	M3	0,57600000	94,12	54,21
Insumo	008766 SBC	PEDRA BRITADA #1	Material	M3	0,57600000	94,12	54,21
Insumo	00006111 SINAPI	SERVEENTE DE OBRAS	Mão de Obra	H	10,02000000	10,15	101,70
		MO sem LS =>	MO com LS =>	LS =>	47,20	MO com LS =>	101,70
		Valor do BDI =>	Valor do BDI =>	139,25		Valor com BDI =>	630,42
Total							433,38

Composição	Código Banco	Descrição	Tipo	Und	Quant.	Valor Unit.	Total
Composição	94970 SINAPI	CONCRETO FCK = 20MPa, TRAÇO 1:2:7:3 (CIMENTO/ AREIA MÉDIA/ BRITA 1) - PREPARO MECÂNICO COM BETONEIRA 600 L. AF. 07/2016	FUES - FUNDAÇÕES E ESTRUTURAS	M3	1,00000000	433,38	433,38
Composição	89225 SINAPI	BETONEIRA CAPACIDADE NOMINAL DE 600 L, CAPACIDADE DE MISTURA 360 L, MOTOR ELÉTRICO TRIFÁSICO POTÊNCIA DE 4 CV, SEM CARREGADOR	CHOR - CUSTOS HORÁRIOS DE MÁQUINAS E EQUIPAMENTOS	CHP	0,65720000	3,87	2,54
Auxiliar		CHP DIURNO. AF. 11/2014					
Composição	89226 SINAPI	BETONEIRA CAPACIDADE NOMINAL DE 600 L, CAPACIDADE DE MISTURA 360 L, MOTOR ELÉTRICO TRIFÁSICO POTÊNCIA DE 4 CV, SEM CARREGADOR	CHOR - CUSTOS HORÁRIOS DE MÁQUINAS E EQUIPAMENTOS	CHI	0,61970000	1,09	0,67
Auxiliar		CHI DIURNO. AF. 11/2014.					
Total							433,38

CONSTRUTORA PROGRESSO LTDA
 Janayra Conde
 Diretora

RUA COMETA HALLEY, Nº 03 - SALA 03 - BAIRRO ALEIXO - CEP 69.060-095 MANAUS - AM
 TELEFONES: (92) 3584-5159 / 99162-1673
 C.N.P.J. 06.219.583/0001-22 INSC. MUNICIPAL 10863901

CONSTRUTORA PROGRESSO LTDA
 CHRISTIAN BIELER
 EMP. CIVIL CREA 9380-D/AM



Obra
 CONTRATAÇÃO DE EMPRESA ESPECIALIZADA PARA PRESTAÇÃO DE
 SERVIÇOS DE CONSTRUÇÃO DA EDIFICAÇÃO DESTINADA A INSTALAR AS
 PROMOTORIAS DE JUSTIÇA DA COMARCA DE ITACOATIARA/AM

Bancos
 SINAPI - 07/2021 - Amazonas
 SBC - 06/2021 - Amazonas
 SICR03 - 01/2021 - Amazonas
 SICR02 - 11/2016 - Amazonas
 ORSE - 05/2021 - Sergipe
 SEINFRA - 027 - Ceará

B.D.I.:
 Encargos Sociais 28,35%
 Desonerado:
 Hora: 86,60%
 Mensalista: 49,17%
 R.D.I.
 DIFERENCIADO: 17,35%

Composições Analíticas com Preço Unitário

Composições Auxiliares

Insuno	Código Banco	Descrição	Und	Quant	Valor Unit	Total
00000370	SINAPI	AREIA MEDIA - POSTO JAZIDA/FORNECEDOR (RETIRADO NA JAZIDA, SEM TRANSPORTE)	M3	0,7609000	62,10	47,25
00001379	SINAPI	CIMENTO PORTLAND COMPOSTO CP II-32	KG	325,1589000	0,86	279,63
00004721	SINAPI	PEDRA BRITADA N. 1 (9,5 a 19 MM) POSTO PEDREIRA/FORNECEDOR, SEM FRETE	M3	0,5912000	103,70	61,30
00006111	SINAPI	SERVENTE DE OBRAS	H	2,0267000	10,15	20,57
00037666	SINAPI	OPERADOR DE BETONEIRA ESTACIONARIA / MISTURADOR	H	1,2768000	16,78	21,42
		Mão de Obra				
		Mão de Obra				
		MO sem LS =>	LS =>	19,49	MO com LS =>	41,99
		Valor do BDI =>		122,86	Valor com BDI =>	556,24
Composição	Código Banco	Descrição	Und	Quant	Valor Unit	Total
	94974 SINAPI	CONCRETO MACRO PARA LASTRO, TRAÇO 1:4:5:4,5 (CIMENTO/ AREIA MÉDIA/ BRITA 1) - PREPARO MANUAL. AF_07/2016	M3	1,0000000	367,80	367,00
	00000370 SINAPI	AREIA MEDIA - POSTO JAZIDA/FORNECEDOR (RETIRADO NA JAZIDA, SEM TRANSPORTE)	M3	0,8538000	62,10	53,02
	00001379 SINAPI	CIMENTO PORTLAND COMPOSTO CP II-32	KG	218,9300000	0,86	188,27
	00004721 SINAPI	PEDRA BRITADA N. 1 (9,5 a 19 MM) POSTO PEDREIRA/FORNECEDOR, SEM FRETE	M3	0,5971000	103,70	61,91
	00006111 SINAPI	SERVENTE DE OBRAS	H	6,2858000	10,15	63,80
		Mão de Obra				
		MO sem LS =>	LS =>	34,19	MO com LS =>	63,80
		Valor do BDI =>		104,04	Valor com BDI =>	471,04
Composição	Código Banco	Descrição	Und	Quant	Valor Unit	Total
	87765 SINAPI	CONTRAPISO EM ARGAMASSA TRAÇO 1:4 (CIMENTO E AREIA), PREPARO MECÂNICO COM BETONEIRA 400 L, APLICADO EM ÁREAS MOLHADAS SOBRE IMPERMEABILIZAÇÃO, ESPESSURA 4CM. AF_06/2014	M2	1,0000000	41,90	41,90
Composição Auxiliar	87301 SINAPI	ARGAMASSA TRAÇO 1:4 (EM VOLUME DE CIMENTO E AREIA MÉDIA ÚMIDA) PARA CONTRAPISO, PREPARO MECÂNICO COM BETONEIRA 400 L. AF_08/2019	M3	0,0530000	563,85	29,88
	00001379 SINAPI	CIMENTO PORTLAND COMPOSTO CP II-32	KG	0,5000000	0,86	0,43
	00006111 SINAPI	SERVENTE DE OBRAS	H	0,3080000	10,15	3,12
	00004750 SINAPI	PEDREIRO	H	0,6160000	13,75	8,47
		Mão de Obra				
		MO sem LS =>	LS =>	7,38	MO com LS =>	15,90
		Valor do BDI =>		11,88	Valor com BDI =>	53,78
Composição	Código Banco	Descrição	Und	Quant	Valor Unit	Total
	87745 SINAPI	CONTRAPISO EM ARGAMASSA TRAÇO 1:4 (CIMENTO E AREIA), PREPARO MECÂNICO COM BETONEIRA 400 L, APLICADO EM ÁREAS MOLHADAS SOBRE LAJE, ADERIDO, ESPESSURA 3CM. AF_06/2014	M2	1,0000000	37,11	37,11
Composição Auxiliar	87301 SINAPI	ARGAMASSA TRAÇO 1:4 (EM VOLUME DE CIMENTO E AREIA MÉDIA ÚMIDA) PARA CONTRAPISO, PREPARO MECÂNICO COM BETONEIRA 400 L. AF_08/2019	M3	0,0431000	563,85	24,30

CONSTRUTORA PROGRESSO LTDA
 Januária Conde
 Bujorec

RUA COMETA HALLEY, Nº 03 - SALA 03 - BAIRRO ALEIXO - CEP 69.060-095 MANAUS - AM
 TELEFONES: (92) 3584-5159 / 99162-1673
 C.N.P.J. 06.219.583/0001-22 INSC. MUNICIPAL 10863901

CONSTRUTORA PROGRESSO LTDA
 Christian Biefer
 Emp. CIVI 0274 9155-01/AM



Obrm

CONTRATAÇÃO DE EMPRESA ESPECIALIZADA PARA PRESTAÇÃO DE SERVIÇOS DE CONSTRUÇÃO DA EDIFICAÇÃO DESTINADA A INSTALAR AS PROMOTORIAS DE JUSTIÇA DA COMARCA DE ITACOAATIARA/AM

Bancos

SINAPI - 07/2021 - Amazonas
SBC - 06/2021 - Amazonas
SICR03 - 01/2021 - Amazonas
SICR02 - 11/2016 - Amazonas
ORSE - 05/2021 - Sergipe
SEINFRA - 027 - Ceará

B.D.I.:

28,35%
B.D.I.
DIFERENCIADO: 17,35%

Encargos Sociais

Desonerado:
Horista: 86,60%
Mensalista: 49,17%

Composições Analíticas com Preço Unitário

Composições Auxiliares

Insunmo	Código Banco	Descrição	Tipo	Und	Quant.	Valor Unit	Total
Insunmo	00007334 SINAPI	ADITIVO ADESIVO LIQUIDO PARA ARGAMASSAS DE REVESTIMENTOS CIMENTICIOS	MATERIAL	L	0,2100000	8,72	1,83
Insunmo	00001379 SINAPI	CIMENTO PORTLAND COMPOSTO CP II-32	MATERIAL	KG	0,5000000	0,86	0,43
Insunmo	00006111 SINAPI	SERVENTE DE OBRAS	MÃO DE OBRA	H	0,2800000	10,15	2,84
Insunmo	00004750 SINAPI	PEDREIRO	MÃO DE OBRA	H	0,5610000	13,75	7,71
			MO sem LS =>	LS =>	6,52	MO com LS =>	14,05
			Valor do BDI =>	10,52		Valor com BDI =>	47,63
Composição	4						

Composição	Código Banco	Descrição	Tipo	Und	Quant.	Valor Unit	Total
Composição	87301 SINAPI	CONTRAPISO EM ARGAMASSA TRACO 1:4 (CIMENTO E AREIA), PREPARO MECANICO COM BETONEIRA 400 L, APLICADO EM ÁREAS SECAS SOBRE LAJE, ABERIDO, ESPESSURA 4CM. AF_06/2014	M3	M3	0,0530000	563,85	29,88
Auxiliar		ARGAMASSA TRACO 1:4 (EM VOLUME DE CIMENTO E AREIA MÉDIA ÚMIDA) PARA CONTRAPISO, PREPARO MECANICO COM BETONEIRA 400 L AF_08/2019					
Insunmo	00007334 SINAPI	ADITIVO ADESIVO LIQUIDO PARA ARGAMASSAS DE REVESTIMENTOS CIMENTICIOS	MATERIAL	L	0,2100000	8,72	1,83
Insunmo	00001379 SINAPI	CIMENTO PORTLAND COMPOSTO CP II-32	MATERIAL	KG	0,5000000	0,86	0,43
Insunmo	00006111 SINAPI	SERVENTE DE OBRAS	MÃO DE OBRA	H	0,1360000	10,15	1,38
Insunmo	00004750 SINAPI	PEDREIRO	MÃO DE OBRA	H	0,2710000	13,75	3,72
			MO sem LS =>	LS =>	4,37	MO com LS =>	9,41
			Valor do BDI =>	10,56		Valor com BDI =>	47,80
Composição	4						

Composição	Código Banco	Descrição	Tipo	Und	Quant.	Valor Unit	Total
Composição	91285 SINAPI	CORTADORA DE PISO COM MOTOR 4 TEMPOS A GASOLINA, POTÊNCIA DE 13 CHOR - CUSTOS HORÁRIOS DE HP, COM DISCO DE CORTE DIAMANTADO SEGMENTADO PARA CONCRETO, MÁQUINAS E EQUIPAMENTOS DIÂMETRO DE 350 MM, FURO DE 1" (14 X 1") - CHI DIURNO. AF_08/2015	CHI	CHI	1,0000000	0,63	0,63
Auxiliar		CORTADORA DE PISO COM MOTOR 4 TEMPOS A GASOLINA, POTÊNCIA DE 13 CHOR - CUSTOS HORÁRIOS DE HP, COM DISCO DE CORTE DIAMANTADO SEGMENTADO PARA CONCRETO, MÁQUINAS E EQUIPAMENTOS DIÂMETRO DE 350 MM, FURO DE 1" (14 X 1") - DEPRECIÇÃO. AF_08/2015					
Composição	91279 SINAPI	CORTADORA DE PISO COM MOTOR 4 TEMPOS A GASOLINA, POTÊNCIA DE 13 CHOR - CUSTOS HORÁRIOS DE HP, COM DISCO DE CORTE DIAMANTADO SEGMENTADO PARA CONCRETO, MÁQUINAS E EQUIPAMENTOS DIÂMETRO DE 350 MM, FURO DE 1" (14 X 1") - JUROS. AF_08/2015	H	H	1,0000000	0,57	0,57
Auxiliar		CORTADORA DE PISO COM MOTOR 4 TEMPOS A GASOLINA, POTÊNCIA DE 13 CHOR - CUSTOS HORÁRIOS DE HP, COM DISCO DE CORTE DIAMANTADO SEGMENTADO PARA CONCRETO, MÁQUINAS E EQUIPAMENTOS DIÂMETRO DE 350 MM, FURO DE 1" (14 X 1") - JUROS. AF_08/2015					
Composição	91280 SINAPI	CORTADORA DE PISO COM MOTOR 4 TEMPOS A GASOLINA, POTÊNCIA DE 13 CHOR - CUSTOS HORÁRIOS DE HP, COM DISCO DE CORTE DIAMANTADO SEGMENTADO PARA CONCRETO, MÁQUINAS E EQUIPAMENTOS DIÂMETRO DE 350 MM, FURO DE 1" (14 X 1") - JUROS. AF_08/2015	H	H	1,0000000	0,06	0,06
Auxiliar		CORTADORA DE PISO COM MOTOR 4 TEMPOS A GASOLINA, POTÊNCIA DE 13 CHOR - CUSTOS HORÁRIOS DE HP, COM DISCO DE CORTE DIAMANTADO SEGMENTADO PARA CONCRETO, MÁQUINAS E EQUIPAMENTOS DIÂMETRO DE 350 MM, FURO DE 1" (14 X 1") - JUROS. AF_08/2015					
			MO sem LS =>	LS =>	0,00	MO com LS =>	0,00
			Valor do BDI =>	0,18		Valor com BDI =>	0,81
Composição	4						

CONSTRUTORA PROGRESSO LTDA
Janayris Conde
Diretora

RUA COMETA HALLEY, Nº 03 - SALA 03 - BAIRRO ALEIXO - CEP 69.060-095 MANAUS - AM
TELEFONES: (92) 3584-5159 / 99162-1673
C.N.P.J 06.219.583/0001-22 INSC. MUNICIPAL 10863901

CONSTRUTORA PROGRESSO LTDA
Christian Bieler
Eng. Civil CREA 3380-D/AM



Obra
 CONTRATAÇÃO DE EMPRESA ESPECIALIZADA PARA PRESTAÇÃO DE
 SERVIÇOS DE CONSTRUÇÃO DA EDIFICAÇÃO DESTINADA A INSTALAR AS
 PROMOTORIAS DE JUSTIÇA DA COMARCA DE ITACAITIARA/AM

Bancos
 SINAPI - 07/2021 - Amazonas
 SBC - 06/2021 - Amazonas
 SICRO3 - 01/2021 - Amazonas
 SICRO2 - 11/2016 - Amazonas
 ORSE - 05/2021 - Sergipe
 SEINFRA - 027 - Ceará

B.D.I:
 28,35%
 B.D.I.
 DIFERENCIADO: 17,35%

Encargos Sociais
 Desonerado:
 Horista: 86,60%
 Mensalista: 49,17%

Composições Analíticas com Preço Unitário

Composições Auxiliares

Composição	Código Banco	Descrição	MO sem LS =>	MO com LS =>	LS =>	Quant.	Valor Unit.	Total
Composição Auxiliar	91283 SINAPI	CORTADORA DE PISO COM MOTOR 4 TEMPOS A GASOLINA, POTÊNCIA DE 13 CHOR - CUSTOS HORÁRIOS DE HP, COM DISCO DE CORTE DIAMANTADO SEGMENTADO PARA CONCRETO, MÁQUINAS E EQUIPAMENTOS DIÂMETRO DE 350 MM, FURO DE 1" (14 X 1") - CHP DIURNO. AF_08/2015	0,00	0,00	0,00	1,00000000	21,04	21,04
Composição Auxiliar	91282 SINAPI	CORTADORA DE PISO COM MOTOR 4 TEMPOS A GASOLINA, POTÊNCIA DE 13 CHOR - CUSTOS HORÁRIOS DE HP, COM DISCO DE CORTE DIAMANTADO SEGMENTADO PARA CONCRETO, MÁQUINAS E EQUIPAMENTOS DIÂMETRO DE 350 MM, FURO DE 1" (14 X 1") - MATERIAIS NA OPERAÇÃO. AF_08/2015	0,00	0,00	0,00	1,00000000	19,69	19,69
Composição Auxiliar	91279 SINAPI	CORTADORA DE PISO COM MOTOR 4 TEMPOS A GASOLINA, POTÊNCIA DE 13 CHOR - CUSTOS HORÁRIOS DE HP, COM DISCO DE CORTE DIAMANTADO SEGMENTADO PARA CONCRETO, MÁQUINAS E EQUIPAMENTOS DIÂMETRO DE 350 MM, FURO DE 1" (14 X 1") - DEPRECIACÃO. AF_08/2015	0,00	0,00	0,00	1,00000000	0,57	0,57
Composição Auxiliar	91280 SINAPI	CORTADORA DE PISO COM MOTOR 4 TEMPOS A GASOLINA, POTÊNCIA DE 13 CHOR - CUSTOS HORÁRIOS DE HP, COM DISCO DE CORTE DIAMANTADO SEGMENTADO PARA CONCRETO, MÁQUINAS E EQUIPAMENTOS DIÂMETRO DE 350 MM, FURO DE 1" (14 X 1") - JUROS. AF_08/2015	0,00	0,00	0,00	1,00000000	0,06	0,06
Composição Auxiliar	91281 SINAPI	CORTADORA DE PISO COM MOTOR 4 TEMPOS A GASOLINA, POTÊNCIA DE 13 CHOR - CUSTOS HORÁRIOS DE HP, COM DISCO DE CORTE DIAMANTADO SEGMENTADO PARA CONCRETO, MÁQUINAS E EQUIPAMENTOS DIÂMETRO DE 350 MM, FURO DE 1" (14 X 1") - MANUTENÇÃO. AF_08/2015	0,00	0,00	0,00	1,00000000	0,72	0,72

Composição	Código Banco	Descrição	MO sem LS =>	MO com LS =>	LS =>	Quant.	Valor Unit.	Total
InsUMO	00011280 SINAPI	CORTADEIRA DE PISO DE CONCRETO E ASFALTO, PARA DISCO PADRAO DE DIAMETRO 350 MM (14") OU 450 MM (18"), MOTOR A GASOLINA, POTENCIA 13 HP, SEM DISCO	0,00	0,00	0,00	0,00000640	6.721,87	0,55
InsUMO	00013887 SINAPI	DISCO DE CORTE DIAMANTADO SEGMENTADO PARA CONCRETO, DIAMETRO DE 350 MM, FURO DE 1" (14 X 1")	0,00	0,00	0,00	0,00000640	382,26	0,02
Composição	91280 SINAPI	CORTADORA DE PISO COM MOTOR 4 TEMPOS A GASOLINA, POTÊNCIA DE 13 CHOR - CUSTOS HORÁRIOS DE HP, COM DISCO DE CORTE DIAMANTADO SEGMENTADO PARA CONCRETO, MÁQUINAS E EQUIPAMENTOS DIÂMETRO DE 350 MM, FURO DE 1" (14 X 1") - JUROS. AF_08/2015	0,16	0,16	0,00	1,00000000	0,06	0,06

CONSTRUTORA PROGRESSO LTDA
 Janayri Conde
 Diretora

RUA COMETA HALLEY, Nº 03 - SALA 03 - BAIRRO ALEIXO - CEP 69.060-095 MANAUS - AM
 TELEFONES: (92) 3584-5159 / 99162-1673
 C.N.P.J 06.219.583/0001-22 INSC. MUNICIPAL 10863901

CONSTRUTORA PROGRESSO LTDA
 Christian Biefer
 Eng. CREA 3300-D/AM

Obrá

Bancos

B.D.I.:

Encargos Sociais



CONTRATAÇÃO DE EMPRESA ESPECIALIZADA PARA PRESTAÇÃO DE SERVIÇOS DE CONSTRUÇÃO DA EDIFICAÇÃO DESTINADA A INSTALAR AS PROMOTORIAS DE JUSTIÇA DA COMARCA DE ITACOATIARA/AM

SINAPI - 07/2021 - Amazonas
SBC - 06/2021 - Amazonas
SICRO3 - 01/2021 - Amazonas
SICRO2 - 11/2016 - Amazonas
ORSE - 05/2021 - Sergipe
SEINFRA - 027 - Ceará

Desonerado:
Horista: 86,60%
Mensalista: 49,17%

R.D.I.
DIFERENCIADO: 17,35%

Composições Analíticas com Preço Unitário

Composições Auxiliares

Insunso	Código Banco	Descrição	Quant.	Valor Unit.	Total
00011280 SINAPI	91281 SINAPI	CORTADEIRA DE PISO DE CONCRETO E ASFALTO, PARA DISCO PADRAO DE DIAMETRO 350 MM (14") OU 450 MM (18"), MOTOR A GASOLINA, POTENCIA 13 HP, SEM DISCO	0,00	MO sem LS => 8.721,87 Valor do BDI => 0,02	0,00
					0,08

Insunso	Código Banco	Descrição	Quant.	Valor Unit.	Total
00011280 SINAPI	91281 SINAPI	CORTADORA DE PISO COM MOTOR 4 TEMPOS A GASOLINA, POTÊNCIA DE 13 CHOR - CUSTOS HORÁRIOS DE HP, COM DISCO DE CORTE DIAMANTADO SEGMENTADO PARA CONCRETO, MÁQUINAS E EQUIPAMENTOS DIAMETRO DE 350 MM, FURO DE 1" (14 X 1") - MANUTENÇÃO. AF_08/2015	0,00	MO sem LS => 8.721,87 Valor do BDI => 0,20	0,00
00013887 SINAPI	91281 SINAPI	CORTADEIRA DE PISO DE CONCRETO E ASFALTO, PARA DISCO PADRAO DE DIAMETRO 350 MM (14") OU 450 MM (18"), MOTOR A GASOLINA, POTENCIA 13 HP, SEM DISCO	0,00	MO sem LS => 382,26 Valor do BDI => 0,02	0,00
00013887 SINAPI	91281 SINAPI	DISCO DE CORTE DIAMANTADO SEGMENTADO PARA CONCRETO, DIAMETRO DE 350 MM, FURO DE 1" (14 X 1")	0,00	MO sem LS => 382,26 Valor do BDI => 0,02	0,00

Composição	Código Banco	Descrição	Quant.	Valor Unit.	Total
00004222 SINAPI	91282 SINAPI	CORTADORA DE PISO COM MOTOR 4 TEMPOS A GASOLINA, POTÊNCIA DE 13 CHOR - CUSTOS HORÁRIOS DE HP, COM DISCO DE CORTE DIAMANTADO SEGMENTADO PARA CONCRETO, MÁQUINAS E EQUIPAMENTOS AF_08/2015	1,00000000	19,69	19,69
00004222 SINAPI	91282 SINAPI	GASOLINA COMUM	0,00	MO com LS => 5,80 Valor do BDI => 0,00	0,00
					25,27

Composição	Código Banco	Descrição	Quant.	Valor Unit.	Total
92794 SINAPI	92794 SINAPI	CORTE E DOBRA DE AÇO CA-50, DIAMETRO DE 10,0 MM, UTILIZADO EM ESTRUTURAS DIVERSAS, EXCETO LAJES. AF_12/2015	1,00000000	10,35	10,35
00000034 SINAPI	00000034 SINAPI	ACO CA-50, 10,0 MM, VERGALHAO	1,11000000	9,17	10,17
00000378 SINAPI	00000378 SINAPI	ARMADOR	0,01250000	13,75	0,17
00006111 SINAPI	00006111 SINAPI	SERVENTE DE OBRAS	0,00180000	10,15	0,01
					0,18
					13,28

Composição	Código Banco	Descrição	Quant.	Valor Unit.	Total
92803 SINAPI	92803 SINAPI	CORTE E DOBRA DE AÇO CA-50, DIAMETRO DE 10,0 MM, UTILIZADO EM LAJE. AF_12/2015	1,00000000	10,30	10,30
00000034 SINAPI	00000034 SINAPI	ACO CA-50, 10,0 MM, VERGALHAO	1,11000000	9,17	10,17
00000378 SINAPI	00000378 SINAPI	ARMADOR	0,00880000	13,75	0,12
00006111 SINAPI	00006111 SINAPI	SERVENTE DE OBRAS	0,00120000	10,15	0,01
					0,01
					0,13

CONSTRUTORA PROGRESSO LTDA
Jenayra Conde
Diretora

CONSTRUTORA PROGRESSO LTDA
Christine Bieler
Eng. Civil CREA 9980-D/AM

RUA COMETA HALLEY, Nº 03 - SALA 03 - BAIRRO ALEIXO - CEP 69.060-095 MANAUS - AM
TELEFONES: (92) 3584-5159 / 99162-1673
C.N.P.J: 06.219.583/0001-22 INSC. MUNICIPAL 10863901



Obrm

CONTRATAÇÃO DE EMPRESA ESPECIALIZADA PARA PRESTAÇÃO DE SERVIÇOS DE CONSTRUÇÃO DA EDIFICAÇÃO DESTINADA A INSTALAR AS PROMOTORIAS DE JUSTIÇA DA COMARCA DE ITACOAATIARA/AM

CONTRATO Nº 01/2021

Bancos

SINAPI - 07/2021 - Amazonas
SBC - 06/2021 - Amazonas
SICRO3 - 01/2021 - Amazonas
SICRO2 - 11/2016 - Amazonas
ORSE - 05/2021 - Sergipe
SEINFRA - 027 - Ceará

B.D.I.:

28,35%
17,35%

Encargos Sociais

Desonerado:
Horista: 86,60%
Mensalista: 49,17%

Composições Analíticas com Preço Unitário

Composições Auxiliares

Composição	Código Banco	Descrição	Valor do BDI =>	Und	Quant.	Valor com BDI =>	Total
			2,92	KG	1,0000000	8,92	8,92
Insumo	00043055 SINAPI	CORTE E DOBRA DE AÇO CA-50, DIÂMETRO DE 12,5 MM, UTILIZADO EM ESTRUTURAS DIVERSAS, EXCETO LAJES. AF_12/2015		KG	1,1100000	7,95	8,82
Insumo	00000378 SINAPI	ACO CA-50, 12,5 MM OU 16,0 MM, VERGALHAO		H	0,0070000	13,75	0,09
Insumo	00006111 SINAPI	ARMADOR		H	0,0010000	10,15	0,01
		SERVENTE DE OBRAS		LS =>	0,05	MO com LS =>	0,10
			2,53			Valor com BDI =>	11,45
Composição	Código Banco	Descrição	Valor do BDI => <td>Und <td>Quant. <td>Valor Unit <td>Total</td> </td></td></td>	Und <td>Quant. <td>Valor Unit <td>Total</td> </td></td>	Quant. <td>Valor Unit <td>Total</td> </td>	Valor Unit <td>Total</td>	Total
			2,92	KG	1,0000000	8,87	8,87
Insumo	00043055 SINAPI	CORTE E DOBRA DE AÇO CA-50, DIÂMETRO DE 16,0 MM, UTILIZADO EM ESTRUTURAS DIVERSAS, EXCETO LAJES. AF_12/2015		KG	1,1100000	7,95	8,82
Insumo	00000378 SINAPI	ACO CA-50, 12,5 MM OU 16,0 MM, VERGALHAO		H	0,0037000	13,75	0,05
		ARMADOR		LS =>	0,02	MO com LS =>	0,05
			2,51			Valor com BDI =>	11,38
Composição	Código Banco	Descrição	Valor do BDI => <td>Und <td>Quant. <td>Valor Unit <td>Total</td> </td></td></td>	Und <td>Quant. <td>Valor Unit <td>Total</td> </td></td>	Quant. <td>Valor Unit <td>Total</td> </td>	Valor Unit <td>Total</td>	Total
			2,97	KG	1,0000000	10,47	10,47
Insumo	00043056 SINAPI	CORTE E DOBRA DE AÇO CA-50, DIÂMETRO DE 20,0 MM, UTILIZADO EM ESTRUTURAS DIVERSAS, EXCETO LAJES. AF_12/2015		KG	1,1400000	9,17	10,45
Insumo	00000378 SINAPI	ACO CA-50, 20,0 MM OU 25,0 MM, VERGALHAO		H	0,0020000	13,75	0,02
		ARMADOR		LS =>	0,01	MO com LS =>	0,02
			2,97			Valor com BDI =>	13,44
Composição	Código Banco	Descrição	Valor do BDI => <td>Und <td>Quant. <td>Valor Unit <td>Total</td> </td></td></td>	Und <td>Quant. <td>Valor Unit <td>Total</td> </td></td>	Quant. <td>Valor Unit <td>Total</td> </td>	Valor Unit <td>Total</td>	Total
			2,97	KG	1,0000000	10,46	10,46
Insumo	00043056 SINAPI	CORTE E DOBRA DE AÇO CA-50, DIÂMETRO DE 25,0 MM, UTILIZADO EM ESTRUTURAS DIVERSAS, EXCETO LAJES. AF_12/2015		KG	1,1400000	9,17	10,45
Insumo	00000378 SINAPI	ACO CA-50, 20,0 MM OU 25,0 MM, VERGALHAO		H	0,0011000	13,75	0,01
		ARMADOR		LS =>	0,00	MO com LS =>	0,01
			2,97			Valor com BDI =>	13,43
Composição	Código Banco	Descrição	Valor do BDI => <td>Und <td>Quant. <td>Valor Unit <td>Total</td> </td></td></td>	Und <td>Quant. <td>Valor Unit <td>Total</td> </td></td>	Quant. <td>Valor Unit <td>Total</td> </td>	Valor Unit <td>Total</td>	Total
			3,11	KG	1,0700000	9,68	10,35
Insumo	00000032 SINAPI	CORTE E DOBRA DE AÇO CA-50, DIÂMETRO DE 6,3 MM, UTILIZADO EM ESTRUTURAS DIVERSAS, EXCETO LAJES. AF_12/2015		KG	0,0420000	13,75	0,57
Insumo	00000378 SINAPI	ACO CA-50, 6,3 MM, VERGALHAO		H	0,0059000	10,15	0,05
		ARMADOR		LS =>	0,29	MO com LS =>	0,62
		SERVENTE DE OBRAS		LS =>	0,33	MO com LS =>	0,62
			3,11			Valor com BDI =>	14,08

CONSTRUTORA PROGRESSO LTDA
Janayra Conde
Diretora

RUA COMETA HALLEY, Nº 03 - SALA 03 - BAIRRO ALEIXO - CEP 69.060-095 MANAUS - AM
TELEFONES: (92) 3584-5159 / 99162-1673
C.N.P.J. 06.219.583/0001-22 INSC. MUNICIPAL 10863901

CONSTRUTORA PROGRESSO LTDA
Christiane Bieler
Eng. CIVIL CREA 9380-0/AM



Obrs
 CONTRATAÇÃO DE EMPRESA ESPECIALIZADA PARA PRESTAÇÃO DE
 SERVIÇOS DE CONSTRUÇÃO DA EDIFICAÇÃO DESTINADA A INSTALAR AS
 PROMOTORIAS DE JUSTIÇA DA COMARCA DE ITACOAATIARA/AM

Bancos
 SINAPI - 07/2021 - Amazonas
 SRC - 06/2021 - Amazonas
 SICRO3 - 01/2021 - Amazonas
 SICRO2 - 11/2016 - Amazonas
 ORSE - 05/2021 - Sergipe
 SEINFRA - 027 - Ceará

B.D.I:
 28,35%
 DIFERENCIADO: 17,35%

Encargos Sociais
 Desonerado:
 Horista: 86,60%
 Mensalista: 49,17%

Composições Analíticas com Preço Unitário

Composições Auxiliares

Composição	Código Banco	Descrição	Unid	Quant.	Valor Unit	Total
		CORTE E DOBRA DE AÇO CA-50, DIÂMETRO DE 6,3 MM, UTILIZADO EM LAJE, FUES - FUNDAÇÕES E ESTRUTURAS	KG	1,0000000	10,81	10,81
		AF_12/2015				
Insumo	00000032 SINAPI	ACO CA-50, 6,3 MM, VERGALHAO	KG	1,0700000	9,68	10,35
Insumo	00000378 SINAPI	ARMADOR	H	0,0310000	13,75	0,42
Insumo	00006111 SINAPI	SERVELENTE DE OBRAS	H	0,0044000	10,15	0,04
		MO sem LS =>	LS =>	0,21	MO com LS =>	0,46
		Valor do BDI =>		3,06	Valor com BDI =>	13,87
Total						11,14

Composição	Código Banco	Descrição	Unid	Quant.	Valor Unit	Total
		CORTE E DOBRA DE AÇO CA-50, DIÂMETRO DE 8,0 MM, UTILIZADO EM ESTRUTURAS DIVERSAS, EXCETO LAJES. AF_12/2015	KG	1,1100000	9,74	10,81
Insumo	00000033 SINAPI	ACO CA-50, 8,0 MM, VERGALHAO	H	0,0240000	13,75	0,30
Insumo	00000378 SINAPI	ARMADOR	H	0,0032000	10,15	0,03
Insumo	00006111 SINAPI	SERVELENTE DE OBRAS	LS =>	0,15	MO com LS =>	0,33
		Valor do BDI =>		3,16	Valor com BDI =>	14,30
Total						11,05

Composição	Código Banco	Descrição	Unid	Quant.	Valor Unit	Total
		CORTE E DOBRA DE AÇO CA-60, DIÂMETRO DE 5,0 MM, UTILIZADO EM ESTRUTURAS DIVERSAS, EXCETO LAJES. AF_12/2015	KG	1,0700000	8,69	9,29
Insumo	00043059 SINAPI	ACO CA-60, 4,2 MM, OU 5,0 MM, OU 6,0 MM, OU 7,0 MM, VERGALHAO	H	0,0769000	13,75	1,05
Insumo	00000378 SINAPI	ARMADOR	H	0,0108000	10,15	0,10
Insumo	00006111 SINAPI	SERVELENTE DE OBRAS	LS =>	0,53	MO com LS =>	1,15
		Valor do BDI =>		2,96	Valor com BDI =>	13,40
Total						10,16

Composição	Código Banco	Descrição	Unid	Quant.	Valor Unit	Total
		CORTE E DOBRA DE AÇO CA-60, DIÂMETRO DE 5,0 MM, UTILIZADO EM ESTRUTURAS DIVERSAS, EXCETO LAJES. AF_12/2015	KG	1,0700000	8,69	9,29
Insumo	00043059 SINAPI	ACO CA-60, 4,2 MM, OU 5,0 MM, OU 6,0 MM, OU 7,0 MM, VERGALHAO	H	0,0769000	13,75	1,05
Insumo	00000378 SINAPI	ARMADOR	H	0,0108000	10,15	0,10
Insumo	00006111 SINAPI	SERVELENTE DE OBRAS	LS =>	0,53	MO com LS =>	1,15
		Valor do BDI =>		2,96	Valor com BDI =>	13,40
Total						10,16

Composição	Código Banco	Descrição	Unid	Quant.	Valor Unit	Total
		CORTE E DOBRA DE AÇO CA-60, DIÂMETRO DE 5,0 MM, UTILIZADO EM LAJE, FUES - FUNDAÇÕES E ESTRUTURAS	KG	1,0700000	8,69	9,29
Insumo	00043059 SINAPI	ACO CA-60, 4,2 MM, OU 5,0 MM, OU 6,0 MM, OU 7,0 MM, VERGALHAO	H	0,0581000	13,75	0,79
Insumo	00000378 SINAPI	ARMADOR	H	0,0082000	10,15	0,08
Insumo	00006111 SINAPI	SERVELENTE DE OBRAS	LS =>	0,40	MO com LS =>	0,87
		Valor do BDI =>		2,88	Valor com BDI =>	13,04
Total						13,04

CONSTRUTORA PROGRESSO LTDA
 Janayra Conde
 Diretora

CONSTRUTORA PROGRESSO LTDA
 Christian Bieler
 Engº CIVIL CREIA 9380-D/AM

RUA COMETA HALLEY, Nº 03 - BAIRRO ALEIXO - CEP 69.060-095 MANAUS - AM
 TELEFONES: (92) 3584-5159 / 99162-1673
 C.N.P.J 06.219.583/0001-22 INSC. MUNICIPAL 10863901



Obras

CONTRATAÇÃO DE EMPRESA ESPECIALIZADA PARA PRESTAÇÃO DE SERVIÇOS DE CONSTRUÇÃO DA EDIFICAÇÃO DESTINADA A INSTALAR AS PROMOTORIAS DE JUSTIÇA DA COMARCA DE ITACOAATIARA/AM

Bancos

SINAPI - 07/2021 - Amazonas
SBC - 06/2021 - Amazonas
SICRO3 - 01/2021 - Amazonas
SICRO2 - 11/2016 - Amazonas
ORSE - 05/2021 - Sergipe
SEINFRA - 027 - Ceará

B.D.I:

28,35% Encargos Sociais
Desonerado:
Horista: 86,60%
Mensalista: 49,17%

CONTRATO Nº 0000000000

B.D.I.
DIFERENCIADO: 17,35%

Composições Analíticas com Preço Unitário

Composições Auxiliares

Composição	Código Banco	Descrição	Quantidade	Utilização	Und	Quant.	Valor Unit	Total
Composição	3310 ORSE	Chapisco em parede com argamassa traço 1:1 - 1:3 (cimento / areia) - Revisado 08/2015			M2	1,00000000	4,86	4,86
Composição Auxiliar	1903 ORSE	Argamassa cimento e areia traço 1:1 (1:3) - 1 saco cimento 50kg / 3 padiolas			M3	0,00500000	496,55	2,48
Insumo	00004750 SINAPI	Mão de Obra			H	0,10000000	13,75	1,37
Insumo	00006111 SINAPI	Mão de Obra			H	0,10000000	10,15	1,01
		SERVENTE DE OBRAS			LS =>	1,20	MO com LS =>	2,58
							Valor com BDI =>	6,24

Composição	Código Banco	Descrição	Quantidade	Utilização	Und	Quant.	Valor Unit	Total
A	5502978 SICRO3	Compactação de aterros a 100% do Proctor normal Equipamentos			M3	1,00000000	2,70	2,70
Insumo	E9571 SICRO3	Caminhão tanque com capacidade de 10.000 l - 188 kW	1,00000000	Operativa			43,8986	157,2531
Insumo	E9518 SICRO3	Grade de 24 discos rebocável de 24"	1,00000000	Improdutiva			2,1592	1,8133
Insumo	E9524 SICRO3	Motoniveladora - 93 kW	1,00000000				0,71	137,4768
Insumo	E9685 SICRO3	Rolo compactador pé de carneiro vibratório autopropeleido de 1,6 t - 82 kW	1,00000000				0,00	50,6649
Insumo	E9577 SICRO3	Traitor agrícola - 77 kW	1,00000000				0,48	103,2031
B	6111 SINAPI	Mão de Obra						26,9900
Insumo		SERVENTE DE OBRAS						420,6600
								10,1500
								10,1500
								0,0000
								430,8100
								0,0558
								0,1430
								168,2000
								2,5613
								0,06
								3,47

Composição	Código Banco	Descrição	Quant.	Valor Unit	Total
	124 ORSE	Concreto simples fabricado na obra, fck=13,5 mpa (b1/b2), sem lançamento e concreto Simples adensamento	1,00000000	417,98	417,98
Insumo	00000367 SINAPI	AREIA GROSSA - POSTO JAZIDA/FORNECEDOR (RETIRADO NA JAZIDA, SEM TRANSPORTE)	0,94300000	53,82	50,75
Insumo	00001379 SINAPI	CIMENTO PORTLAND COMPOSTO CP II-32	255,00000000	0,86	219,30
Insumo	00004721 SINAPI	PEDRA BRITADA N. 1 (9,5 a 19 MM) POSTO PEDREIRA/FORNECEDOR, SEM FRETE	0,20900000	103,70	21,67
Insumo	00004718 SINAPI	PEDRA BRITADA N. 2 (19 A 38 MM) POSTO PEDREIRA/FORNECEDOR, SEM FRETE	0,62700000	104,25	65,36

CONSTRUTORA PROGRESSO LTDA
Janayri Conde
Dir. Geral

RUA COMETA HALLEY, Nº 03 - SALA 03 - BAIRRO ALEIXO - CEP 69.060-095 MANAUS - AM
TELEFONES: (92) 3584-5159 / 99162-1673
C.N.P.J 06.219.583/0001-22 INSC. MUNICIPAL 10863901

CONSTRUTORA PROGRESSO LTDA
Christian Bieler
Engº CIVIL CREIA 1380-0/ALA

Obra



CONTRATAÇÃO DE EMPRESA ESPECIALIZADA PARA PRESTAÇÃO DE SERVIÇOS DE CONSTRUÇÃO DA EDIFICAÇÃO DESTINADA A INSTALAR AS PROMOTORIAS DE JUSTIÇA DA COMARCA DE ITACOATIARA/AM

Bancos

B.D.I.

28,35%

Encargos Sociais

Desonerado:
Horista: 86,60%
Mensalista: 49,17%

R.D.I.
DIFERENCIADO: 17,35%

SINAPI - 07/2021 - Amazonas
SRC - 06/2021 - Amazonas
SICR03 - 01/2021 - Amazonas
SICR02 - 11/2016 - Amazonas
ORSE - 05/2021 - Sergipe
SEINFRA - 027 - Ceará

Composições Analíticas com Preço Unitário

Composições Auxiliares

Insunmo	Código	Banco	Descrição	MO sem LS =>	H	LS =>	Quant.	Valor Unit	Total
	00006111	SINAPI	SERVENTE DE OBRAS	32,64			6,00000000	10,15	60,90
			Mão de Obra	118,50			28,26	MO com LS =>	60,90
			Valor do BDI =>					Valor com BDI =>	536,48
Composição Auxiliar	95	ORSE	Concreto simples fabricado na obra, fck=13,5 mpa, lançado e adensado		M3		1,00000000	446,79	446,79
Composição Auxiliar	124	ORSE	Concreto simples fabricado na obra, fck=13,5 mpa (b1/b2), sem lançamento e adensamento		M3		1,00000000	417,98	417,98
Composição Auxiliar	7692	ORSE	Lançamento de concreto simples fabricado na obra, inclusive adensamento e acabamento em peças da superestrutura		M3		1,00000000	28,81	28,81
			MO sem LS =>	48,08			41,63	MO com LS =>	89,71
			Valor do BDI =>	126,66				Valor com BDI =>	573,45
Composição Auxiliar	126	ORSE	Concreto simples fabricado na obra, fck=15 mpa, lançado e adensado		M3		1,00000000	477,85	477,85
Composição Auxiliar	125	ORSE	Concreto simples fck= 15 MPA (b1/b2), fabricado na obra, sem lançamento e adensamento		M3		1,00000000	449,04	449,04
Composição Auxiliar	7692	ORSE	Lançamento de concreto simples fabricado na obra, inclusive adensamento e acabamento em peças da superestrutura		M3		1,00000000	28,81	28,81
			MO sem LS =>	48,08			41,63	MO com LS =>	89,71
			Valor do BDI =>	135,47				Valor com BDI =>	613,32
Composição Insumo	125	ORSE	Concreto simples fck= 15 MPA (b1/b2), fabricado na obra, sem lançamento e adensamento		M3		1,00000000	449,04	449,04
Insumo	00000367	SINAPI	AREIA GROSSA - POSTO IAZIDA/FORNECEDOR (RETIRADO NA IAZIDA, SEM TRANSPORTE)		M3		0,91300000	53,82	49,13
Insumo	00001379	SINAPI	CIMENTO PORTLAND COMPOSTO CP II-32		KG		293,00000000	0,86	251,98
Insumo	00004721	SINAPI	PEDRA BRITADA N. 1 (9,5 a 19 MM) POSTO PEDREIRA/FORNECEDOR, SEM FRETE		M3		0,20900000	103,70	21,67
Insumo	00004718	SINAPI	PEDRA BRITADA N. 2 (19 A 38 MM) POSTO PEDREIRA/FORNECEDOR, SEM FRETE		M3		0,62700000	104,25	65,36
Insumo	00006111	SINAPI	SERVENTE DE OBRAS		H		6,00000000	10,15	60,90
			MO sem LS =>	32,64			28,26	MO com LS =>	60,90
			Valor do BDI =>	127,30				Valor com BDI =>	576,34
Composição Auxiliar	11480	ORSE	Concreto simples usinado fck=15mpa, bombeado, lançado e adensado na infraestrutura		M3		1,00000000	307,63	307,63
Composição Auxiliar	11477	ORSE	Lançamento de concreto usinado, bombeado, para infraestrutura, incluindo colocação, adensamento e acabamento		M3		1,00000000	17,33	17,33
Insumo	634	ORSE	Concreto usinado bombeavel b0-b1 fck=15mpa		M3		1,00000000	262,21	262,21
Insumo	00025950	SINAPI	SERVIÇO DE BOMBEAMENTO DE CONCRETO COM CONSUMO MÍNIMO DE 40 M3		M3		1,00000000	28,09	28,09

CONSTRUTORA PROGRESSO LTDA
Janayra Conde
Diretora

ROA COMETA HALLEY, Nº 03 - SALA 03 - BAIRRO ALEIXO - CEP 69.060-095 MANAUS - AM
TELEFONES: (92) 3584-5159 / 99162-1673
C.N.P.J. 06.219.583/0001-22 INSC. MUNICIPAL 10863901

CONSTRUTORA PROGRESSO LTDA
Christian Bielef
Engº Civil CRB 9580-DVAM



Obrta
 CONTRATAÇÃO DE EMPRESA ESPECIALIZADA PARA PRESTAÇÃO DE
 SERVIÇOS DE CONSTRUÇÃO DA EDIFICAÇÃO DESTINADA A INSTALAR AS
 PROMOTORIAS DE JUSTIÇA DA COMARCA DE ITACOATIARA/AM

Bancos
 SINAPI - 07/2021 - Amazonas
 SRC - 06/2021 - Amazonas
 SICRO3 - 01/2021 - Amazonas
 SICRO2 - 11/2016 - Amazonas
 ORSE - 05/2021 - Serpipe
 SRINFRA - 027 - Ceará

B.D.I.:
 Encargos Sociais 28,35%
 Desonerado:
 Horaista: 86,60%
 Mensalista: 49,17%

Composições Analíticas com Preço Unitário

Composições Auxiliares

Composição	Código Banco	Descrição	MO sem LS =>	9,29	87,21	LS =>	8,04	MO com LS =>	17,33	Total
			Valor do BDI =>				Valor com BDI =>			
				Und	Quant.	Valor Unit				
Insumo	00002442 SINAPI	ELETRODUTO FLEXÍVEL CORRUGADO, PEAD, DN 90 (3) - FORNECIMENTO E INSTALAÇÃO. AF. 04/2016		M	1,0000000	24,76			24,76	24,76
Insumo	00006111 SINAPI	ELETRODUTO/DUTO PEAD FLEXÍVEL PAREDE SIMPLES, CORRUGADO HELICOIDAL, COR PRETA, SEM ROISCA, DE 3", PARA CABEAMENTO SUBTERRANEO (NBR 15715)		M	1,1000000	17,73			17,73	19,50
Insumo	00002436 SINAPI	SERVENTE DE OBRAS ELETRICISTA		H	0,1960000	10,15			10,15	1,98
				H	0,1960000	16,78			16,78	3,28
				LS =>	2,44	MO com LS =>				5,26
					7,02	Valor com BDI =>				31,78
Total										3,60

Composição	Código Banco	Descrição	MO sem LS =>	1,03	1,02	LS =>	0,90	MO com LS =>	1,93	Total
			Valor do BDI =>				Valor com BDI =>			
				Und	Quant.	Valor Unit				
Insumo	00043132 SINAPI	ELETRODUTO FLEXÍVEL CORRUGADO, PVC, DN 20 MM (1/2"). PARA CIRCUITOS TERMINAIS, INSTALADO EM LAJE - FORNECIMENTO E INSTALAÇÃO. AF. 12/2015		M	1,0000000	3,60			3,60	3,60
Insumo	00002689 SINAPI	ARAME RECOZIDO 16 BWC, D = 1,65 MM (0,016 KG/M) OU 18 BWC, D = 1,25 MM (0,01 KG/M)		KG	0,0016000	16,17			16,17	0,02
Insumo	00006111 SINAPI	ELETRODUTO PVC FLEXÍVEL CORRUGADO, COR AMARELA, DE 20 MM SERVENTE DE OBRAS		M	1,1000000	1,50			1,50	1,65
Insumo	00002436 SINAPI	SERVENTE DE OBRAS ELETRICISTA		H	0,0720000	10,15			10,15	0,73
				H	0,0720000	16,78			16,78	1,20
				LS =>	0,90	MO com LS =>				1,93
					1,02	Valor com BDI =>				4,62
Total										4,98

Composição	Código Banco	Descrição	MO sem LS =>	1,85	1,41	LS =>	1,61	MO com LS =>	3,46	Total
			Valor do BDI =>				Valor com BDI =>			
				Und	Quant.	Valor Unit				
Insumo	00002689 SINAPI	ELETRODUTO FLEXÍVEL CORRUGADO, PVC, DN 20 MM (1/2"). PARA CIRCUITOS TERMINAIS, INSTALADO EM PAREDE - FORNECIMENTO E INSTALAÇÃO. AF. 12/2015		M	1,0170000	1,50			1,50	1,52
Insumo	00006111 SINAPI	ELETRODUTO PVC FLEXÍVEL CORRUGADO, COR AMARELA, DE 20 MM SERVENTE DE OBRAS		H	0,1290000	10,15			10,15	1,30
Insumo	00002436 SINAPI	SERVENTE DE OBRAS ELETRICISTA		H	0,1290000	16,78			16,78	2,16
				LS =>	1,61	MO com LS =>				3,46
					1,41	Valor com BDI =>				6,39
Total										34,82

Composição	Código Banco	Descrição	MO sem LS =>	3,0000000	0,88	LS =>	0,88	MO com LS =>	2,64	Total
			Valor do BDI =>				Valor com BDI =>			
				Und	Quant.	Valor Unit				
Composição Auxiliar	91173 SINAPI	ELETRODUTO PVC 40MM (1 1/4") PARA SPDA - FORNECIMENTO E INSTALAÇÃO. AF. 12/2017		UN	1,0000000	34,82			34,82	34,82
Insumo	00012070 SINAPI	FIXAÇÃO DE TUBOS VERTICAIS DE PPR DIÂMETROS MENORES OU IGUAIS A 40 MM COM ABRAÇADEIRA METÁLICA RÍGIDA TIPO D 1/2", FIXADA EM PERFILADO EM ALVENARIA. AF. 05/2015		M	3,0000000	0,88			0,88	2,64
Insumo	00006111 SINAPI	ELETRODUTO DE PVC RÍGIDO SOLDÁVEL, CLASSE B, DE 40 MM SERVENTE DE OBRAS		M	3,0000000	3,88			3,88	11,64
				H	0,7632000	10,15			10,15	7,74
Total										7,74

CONSTRUTORA PROGRESSO LTDA
 Januário Cândido
 Diretor

RUA COMETA HALLEY, Nº 03 - SALA 03 - BAIRRO ALEIXO - CEP 69.060-095 MANAUS - AM
 TELEFONES: (92) 3584-5159 / 99162-1673
 C.N.P.J. 06.219.583/0001-22 INSC. MUNICIPAL 10863901

CONSTRUTORA PROGRESSO LTDA
 Cristiano Bleier
 Eng.º CMI CREA 9380-D/AM



Obrá

CONTRATAÇÃO DE EMPRESA ESPECIALIZADA PARA PRESTAÇÃO DE SERVIÇOS DE CONSTRUÇÃO DA EDIFICAÇÃO DESTINADA A INSTALAR AS PROMOTORIAS DE JUSTIÇA DA COMARCA DE ITACOAATIARA/AM

Bancos

SINAPI - 07/2021 - Amazonas
SBC - 06/2021 - Amazonas
SICRO3 - 01/2021 - Amazonas
SICRO2 - 11/2016 - Amazonas
ORSE - 05/2021 - Sergipe
SEINFRA - 027 - Ceará

B.D.I:

28,35%
B.D.I.
DIFERENCIADO: 17,35%

Encargos Sociais

Desonerado:
Hora: 86,60%
Mensalista: 49,17%

Composições Analíticas com Preço Unitário

Composições Auxiliares

Insuno	Código	Banco	Descrição	Mão de Obra	MO sem LS =>	11,86	H	LS =>	0,7632000	16,78	12,80
				Valor do BDI =>	9,87			Valor com BDI =>			
Composição	Código	Banco	Descrição	Tipo	Quant.	Valor Unit.	Total				
Insuno	067221	SBC	ELETRODUTO PVC RIGIDO ROSCAVEL 3/4"	M	1,0000000	1,74	1,74				
Insuno	003348	SBC	ELETRODUTO PVC RIGIDO ROSCAVEL 3/4"	M	1,0500000	2,74	2,87				
Insuno	00006111	SINAPI	SERVENTE DE OBRAS	H	0,3300000	10,15	3,34				
Insuno	00002436	SINAPI	ELETRICISTA	H	0,3300000	16,78	5,53				
				MO sem LS =>	4,75			MO com LS =>			
				Valor do BDI =>	3,33			Valor com BDI =>			
Composição	Código	Banco	Descrição	Tipo	Quant.	Valor Unit.	Total				
Composição	87531	SINAPI	EMBOÇO, PARA RECEBIMENTO DE CERÂMICA, EM ARGAMASSA TRAÇO 1:2:8, PREPARO MECÂNICO COM BETONEIRA 400L, APLICADO MANUALMENTE EM FACES INTERNAS DE PAREDES, PARA AMBIENTE COM ÁREA ENTRE SM2 E 10M2, ESPESSURA DE 20MM, COM EXECUÇÃO DE TALISCAS. AF_06/2014	M2	1,0000000	28,97	28,97				
Composição	87292	SINAPI	ARGAMASSA TRAÇO 1:2:8 (EM VOLUME DE CIMENTO, CAL E AREIA MÉDIA ÚMIDA) PARA EMBOÇO/MASSA ÚNICA/ASSENTAMENTO DE ALVENARIA DE VEDAÇÃO, PREPARO MECÂNICO COM BETONEIRA 400 L. AF_08/2019	M3	0,0376000	570,78	21,46				
Insuno	00006111	SINAPI	SERVENTE DE OBRAS	H	0,1580000	10,15	1,60				
Insuno	00004750	SINAPI	PEDREIRO	H	0,4300000	13,75	5,91				
				MO sem LS =>	5,54			MO com LS =>			
				Valor do BDI =>	8,21			Valor com BDI =>			
Composição	Código	Banco	Descrição	Tipo	Quant.	Valor Unit.	Total				
Composição	87527	SINAPI	EMBOÇO, PARA RECEBIMENTO DE CERÂMICA, EM ARGAMASSA TRAÇO 1:2:8, PREPARO MECÂNICO COM BETONEIRA 400L, APLICADO MANUALMENTE EM FACES INTERNAS DE PAREDES, PARA AMBIENTE COM ÁREA MENOR QUE SM2, ESPESSURA DE 20MM, COM EXECUÇÃO DE TALISCAS. AF_06/2014	M2	1,0000000	31,57	31,57				
Composição	87292	SINAPI	ARGAMASSA TRAÇO 1:2:8 (EM VOLUME DE CIMENTO, CAL E AREIA MÉDIA ÚMIDA) PARA EMBOÇO/MASSA ÚNICA/ASSENTAMENTO DE ALVENARIA DE VEDAÇÃO, PREPARO MECÂNICO COM BETONEIRA 400 L. AF_08/2019	M3	0,0376000	570,78	21,46				
Insuno	00006111	SINAPI	SERVENTE DE OBRAS	H	0,2110000	10,15	2,14				
Insuno	00004750	SINAPI	PEDREIRO	H	0,5800000	13,75	7,97				
				MO sem LS =>	6,93			MO com LS =>			
				Valor do BDI =>	8,95			Valor com BDI =>			
Composição	Código	Banco	Descrição	Tipo	Quant.	Valor Unit.	Total				
Composição	87527	SINAPI	EMBOÇO, PARA RECEBIMENTO DE CERÂMICA, EM ARGAMASSA TRAÇO 1:2:8, PREPARO MECÂNICO COM BETONEIRA 400L, APLICADO MANUALMENTE EM FACES INTERNAS DE PAREDES, PARA AMBIENTE COM ÁREA MENOR QUE SM2, ESPESSURA DE 20MM, COM EXECUÇÃO DE TALISCAS. AF_06/2014	M2	1,0000000	31,57	31,57				
Composição	87292	SINAPI	ARGAMASSA TRAÇO 1:2:8 (EM VOLUME DE CIMENTO, CAL E AREIA MÉDIA ÚMIDA) PARA EMBOÇO/MASSA ÚNICA/ASSENTAMENTO DE ALVENARIA DE VEDAÇÃO, PREPARO MECÂNICO COM BETONEIRA 400 L. AF_08/2019	M3	0,0376000	570,78	21,46				
Insuno	00006111	SINAPI	SERVENTE DE OBRAS	H	0,2110000	10,15	2,14				
Insuno	00004750	SINAPI	PEDREIRO	H	0,5800000	13,75	7,97				
				MO sem LS =>	6,93			MO com LS =>			
				Valor do BDI =>	8,95			Valor com BDI =>			

CONSTRUTORA PROGRESSO LTDA
Janeyri Conde
Diretora

RUA COMETA HALLEY, Nº 03 - SALA 03 - BAIRRO ALEIXO - CEP 69.060-095 MANAUS - AM
TELEFONES: (92) 3584-5159 / 99162-1673
C.N.P.J 06.219.583/0001-22 INSC. MUNICIPAL 10863901

CONSTRUTORA PROGRESSO LTDA
Christian Bieler
Eng. Civil CREA 9380-D/AM

Obrs

Bancos

B.D.I:

28,35%

Encargos Sociais



CONTRATAÇÃO DE EMPRESA ESPECIALIZADA PARA PRESTAÇÃO DE SERVIÇOS DE CONSTRUÇÃO DA EDIFICAÇÃO DESTINADA A INSTALAR AS PROMOTÓRIAS DE JUSTIÇA DA COMARCA DE ITACOAATIARA/AM

SINAPI - 07/2021 - Amazonas
SBC - 06/2021 - Amazonas
SICRO3 - 01/2021 - Amazonas
SICRO2 - 11/2016 - Amazonas
ORSE - 05/2021 - Sergipe
SEINFRA - 027 - Ceará

Desonerado:
Horista: 86,60%
Mensalista: 49,17%

B.D.I.
DIFERENCIADO: 17,35%

Composições Analíticas com Preço Unitário

Composições Auxiliares

Composição	Código Banco	Descrição	Tipo	Und	Quant.	Valor Unit	Total
ENGATE FLEXÍVEL EM INOX 1/2 X 40CM - FORNECIMENTO E INSTALAÇÃO. <td>86887 SINAPI</td> <td>ENGATE FLEXÍVEL EM INOX 1/2 X 40CM - FORNECIMENTO E INSTALAÇÃO. <td>INHI - INSTALAÇÕES HIDROS <td>UN</td> <td>1,00000000</td> <td>29,32</td> <td>29,32</td> </td></td>	86887 SINAPI	ENGATE FLEXÍVEL EM INOX 1/2 X 40CM - FORNECIMENTO E INSTALAÇÃO. <td>INHI - INSTALAÇÕES HIDROS <td>UN</td> <td>1,00000000</td> <td>29,32</td> <td>29,32</td> </td>	INHI - INSTALAÇÕES HIDROS <td>UN</td> <td>1,00000000</td> <td>29,32</td> <td>29,32</td>	UN	1,00000000	29,32	29,32
AF_01/2020		SANITÁRIAS					
Insumo	00011684 SINAPI	Material		UN	1,00000000	26,70	26,70
Insumo	00003146 SINAPI	PITA VEDA ROSCA EM ROLOS DE 18 MM X 10 M (L X C)		UN	0,02100000	2,55	0,05
Insumo	00002696 SINAPI	ENCANADOR OU BOMBEIRO HIDRAULICO		H	0,15250000	13,75	2,09
Insumo	00006111 SINAPI	SERVENTE DE OBRAS		H	0,04810000	10,15	0,48
		MO sem LS =>		LS =>	1,19	MO com LS =>	2,57
		Valor do BDI =>			8,31	Valor com BDI =>	37,63
Composição		Emassamento de superfície, com aplicação de 02 demãos de massa acrílica, lixamento e retoques - Rev 01	Latex PVA	M2	1,00000000	11,50	11,50
Insumo	1602 ORSE	Massa acrílica Massa acrílica (lata de 18 l)		I	0,72000000	5,56	4,00
Insumo	00003767 SINAPI	LIXA EM FOLHA PARA PAREDE OU MADEIRA, NUMERO 120 (COR VERMELHA)		UN	0,50000000	0,33	0,16
Insumo	00004783 SINAPI	PINTOR		H	0,35000000	13,75	4,81
Insumo	00006111 SINAPI	SERVENTE DE OBRAS		H	0,25000000	10,15	2,53
		MO sem LS =>		LS =>	3,41	MO com LS =>	7,34
		Valor do BDI =>				Valor com BDI =>	14,76
Composição		Enchimento de rasgos em alvenaria e concreto para tubulação diâmetro 1/2" a 1"	Enchimento de Rasgos em Alvenaria ou Concreto	m	1,00000000	3,54	3,54
Composição Auxiliar	1903 ORSE	Argamassa cimento e areia traço 1:1 (1:3) - 1 saco cimento 50kg / 3 padiolas areia dim. 0,35 x 0,45 x 0,23 m - Confeção mecânica e transporte	Argamassas	M3	0,00300000	496,55	1,48
Insumo	00004750 SINAPI	PEDREIRO		H	0,15000000	13,75	2,06
		MO sem LS =>		LS =>	1,01	MO com LS =>	2,18
		Valor do BDI =>				Valor com BDI =>	4,54
Composição		Enchimento de rasgos em alvenaria e concreto para tubulação diâmetro 1/4" a 2"	Enchimento de Rasgos em Alvenaria ou Concreto	m	1,00000000	6,60	6,60
Composição Auxiliar	1903 ORSE	Argamassa cimento e areia traço 1:1 (1:3) - 1 saco cimento 50kg / 3 padiolas areia dim. 0,35 x 0,45 x 0,23 m - Confeção mecânica e transporte	Argamassas	M3	0,00500000	496,55	2,48
Insumo	00004750 SINAPI	PEDREIRO		H	0,30000000	13,75	4,12
		MO sem LS =>		LS =>	2,00	MO com LS =>	4,32
		Valor do BDI =>				Valor com BDI =>	8,47
Composição		Escavação manual de vala ou cava em material de 1ª categoria, profundidade até 1,50m	Escavação Manual em Área Urbana	M3	1,00000000	30,45	30,45
Insumo	00006111 SINAPI	SERVENTE DE OBRAS		H	3,00000000	10,15	30,45
		MO sem LS =>		LS =>	14,13	MO com LS =>	30,45
		Valor do BDI =>				Valor com BDI =>	39,08

CONSTRUTORA PROGRESSO LTDA
Janayra Conde
Diretora

RUA COMETA HALLEY, Nº 03 - SALA 03 - BAIRRO ALEIXO - CEP 69.060-095 MANAUS - AM
TELEFONES: (92) 3584-5159 / 99162-1673
C.N.P.J. 06.219.563/0001-22 INSC. MUNICIPAL 10863901

CONSTRUTORA PROGRESSO LTDA
Christiane Bieler
Engª CMI CREA 9390-D/AM



Obra
 CONTRATAÇÃO DE EMPRESA ESPECIALIZADA PARA PRESTAÇÃO DE SERVIÇOS DE CONSTRUÇÃO DA EDIFICAÇÃO DESTINADA A INSTALAR AS PROMOTORIAS DE JUSTIÇA DA COMARCA DE ITACOAÍTIARA/AM

Bancos
 SINAPI - 07/2021 - Amazonas
 SBC - 06/2021 - Amazonas
 SICRO3 - 01/2021 - Amazonas
 SICRO2 - 11/2016 - Amazonas
 OSSE - 05/2021 - Serpente
 SEINFRA - 027 - Ceará

B.D.I.: 28,35% Encargos Sociais
 Desonerado:
 Horista: 86,60%
 Mensalista: 49,17%

B.D.I.
 DIFERENCIADO: 17,35%

Composições Analíticas com Preço Unitário

Composições Auxiliares

Composição	Código Banco	Descrição	Tipo	Und	Quant.	Valor Unit	Total
FABRICAÇÃO DE ESCORAS DE VIGA DO TIPO GARFÓ, EM MADEIRA AF_09/2020	92272 SINAPI	FABRICAÇÃO DE ESCORAS DE VIGA DO TIPO GARFÓ, EM MADEIRA AF_09/2020	FUES - FUNDAÇÕES E ESTRUTURAS	M	1,0000000	18,72	18,72
SERRA CIRCULAR DE BANCADA COM MOTOR ELÉTRICO POTÊNCIA DE SHP, COM COIFA PARA DISCO 10" - CHP DIURNO. AF_08/2015	91692 SINAPI	SERRA CIRCULAR DE BANCADA COM MOTOR ELÉTRICO POTÊNCIA DE SHP, COM COIFA PARA DISCO 10" - CHP DIURNO. AF_08/2015	CHOR - CUSTOS HORÁRIOS DE MÁQUINAS E EQUIPAMENTOS	CHP	0,0220000	25,79	0,56
SERRA CIRCULAR DE BANCADA COM MOTOR ELÉTRICO POTÊNCIA DE SHP, COM COIFA PARA DISCO 10" - CHI DIURNO. AF_08/2015	91693 SINAPI	SERRA CIRCULAR DE BANCADA COM MOTOR ELÉTRICO POTÊNCIA DE SHP, COM COIFA PARA DISCO 10" - CHI DIURNO. AF_08/2015	CHOR - CUSTOS HORÁRIOS DE MÁQUINAS E EQUIPAMENTOS	CHI	0,0100000	23,38	0,23
CHAPA DE MADEIRA COMPENSADA PLASTIFICADA PARA FORMA DE CONCRETO, DE 2,20 x 1,10 M, E = 18 MM	00001345 SINAPI	CHAPA DE MADEIRA COMPENSADA PLASTIFICADA PARA FORMA DE CONCRETO, DE 2,20 x 1,10 M, E = 18 MM	Material	MZ	0,1360000	62,08	8,44
PONTALETE *7,5 X 7,5* CM EM PINUS, MISTA OU EQUIVALENTE DA REGIAO - Material BRUTA	00004491 SINAPI	PONTALETE *7,5 X 7,5* CM EM PINUS, MISTA OU EQUIVALENTE DA REGIAO - Material BRUTA	Material	M	2,3420000	2,91	6,81
PREGO DE ACO POLIDO COM CABECA 17 X 21 (2 X 11)	00005068 SINAPI	PREGO DE ACO POLIDO COM CABECA 17 X 21 (2 X 11)	Material	KG	0,0120000	12,84	0,15
CARPINTEIRO DE FORMAS	00001213 SINAPI	CARPINTEIRO DE FORMAS	Mão de Obra	H	0,1610000	13,75	2,21
SERVELENTE DE OBRAS	00006111 SINAPI	SERVELENTE DE OBRAS	Mão de Obra	H	0,0320000	10,15	0,32
			MO sem LS =>	LS =>	1,52	MO com LS =>	3,27
			Valor do BDI =>		5,31	Valor com BDI =>	24,03
Total							6,26

Composição	Código Banco	Descrição	Tipo	Und	Quant.	Valor Unit	Total
FABRICAÇÃO DE ESCORAS DO TIPO PONTALETE, EM MADEIRA, PARA PÉ-DIREITO SIMPLES. AF_09/2020	92273 SINAPI	FABRICAÇÃO DE ESCORAS DO TIPO PONTALETE, EM MADEIRA, PARA PÉ-DIREITO SIMPLES. AF_09/2020	FUES - FUNDAÇÕES E ESTRUTURAS	M	1,0000000	6,26	6,26
SERRA CIRCULAR DE BANCADA COM MOTOR ELÉTRICO POTÊNCIA DE SHP, COM COIFA PARA DISCO 10" - CHP DIURNO. AF_08/2015	91692 SINAPI	SERRA CIRCULAR DE BANCADA COM MOTOR ELÉTRICO POTÊNCIA DE SHP, COM COIFA PARA DISCO 10" - CHP DIURNO. AF_08/2015	CHOR - CUSTOS HORÁRIOS DE MÁQUINAS E EQUIPAMENTOS	CHP	0,0070000	25,79	0,18
SERRA CIRCULAR DE BANCADA COM MOTOR ELÉTRICO POTÊNCIA DE SHP, COM COIFA PARA DISCO 10" - CHI DIURNO. AF_08/2015	91693 SINAPI	SERRA CIRCULAR DE BANCADA COM MOTOR ELÉTRICO POTÊNCIA DE SHP, COM COIFA PARA DISCO 10" - CHI DIURNO. AF_08/2015	CHOR - CUSTOS HORÁRIOS DE MÁQUINAS E EQUIPAMENTOS	CHI	0,0140000	23,38	0,32
PREGO DE ACO POLIDO COM CABECA 17 X 21 (2 X 11)	00005068 SINAPI	PREGO DE ACO POLIDO COM CABECA 17 X 21 (2 X 11)	Material	KG	0,0230000	12,84	0,29
PONTALETE *7,5 X 7,5* CM EM PINUS, MISTA OU EQUIVALENTE DA REGIAO - Material BRUTA	00004491 SINAPI	PONTALETE *7,5 X 7,5* CM EM PINUS, MISTA OU EQUIVALENTE DA REGIAO - Material BRUTA	Material	M	1,3100000	2,91	3,81
CARPINTEIRO DE FORMAS	00001213 SINAPI	CARPINTEIRO DE FORMAS	Mão de Obra	H	0,1060000	13,75	1,45
SERVELENTE DE OBRAS	00006111 SINAPI	SERVELENTE DE OBRAS	Mão de Obra	H	0,0210000	10,15	0,21
			MO sem LS =>	LS =>	0,99	MO com LS =>	2,14
			Valor do BDI =>		1,77	Valor com BDI =>	8,03
Total							112,54

Composição	Código Banco	Descrição	Tipo	Und	Quant.	Valor Unit	Total
FABRICAÇÃO DE FORMA PARA ESCADAS, COM 2 LANCES EM "U" E LAJE PLANA, EM CHAPA DE MADEIRA COMPENSADA PLASTIFICADA, E=18 MM. AF_11/2020	101969 SINAPI	FABRICAÇÃO DE FORMA PARA ESCADAS, COM 2 LANCES EM "U" E LAJE PLANA, EM CHAPA DE MADEIRA COMPENSADA PLASTIFICADA, E=18 MM. AF_11/2020	FUES - FUNDAÇÕES E ESTRUTURAS	MZ	1,0000000	112,54	112,54
SERRA CIRCULAR DE BANCADA COM MOTOR ELÉTRICO POTÊNCIA DE SHP, COM COIFA PARA DISCO 10" - CHP DIURNO. AF_08/2015	91692 SINAPI	SERRA CIRCULAR DE BANCADA COM MOTOR ELÉTRICO POTÊNCIA DE SHP, COM COIFA PARA DISCO 10" - CHP DIURNO. AF_08/2015	CHOR - CUSTOS HORÁRIOS DE MÁQUINAS E EQUIPAMENTOS	CHP	0,0570000	25,79	1,47
SERRA CIRCULAR DE BANCADA COM MOTOR ELÉTRICO POTÊNCIA DE SHP, COM COIFA PARA DISCO 10" - CHI DIURNO. AF_08/2015	91693 SINAPI	SERRA CIRCULAR DE BANCADA COM MOTOR ELÉTRICO POTÊNCIA DE SHP, COM COIFA PARA DISCO 10" - CHI DIURNO. AF_08/2015	CHOR - CUSTOS HORÁRIOS DE MÁQUINAS E EQUIPAMENTOS	CHI	0,0990000	23,38	2,31
CHAPA DE MADEIRA COMPENSADA PLASTIFICADA PARA FORMA DE CONCRETO, DE 2,20 x 1,10 M, E = 18 MM	00001345 SINAPI	CHAPA DE MADEIRA COMPENSADA PLASTIFICADA PARA FORMA DE CONCRETO, DE 2,20 x 1,10 M, E = 18 MM	Material	MZ	1,1980000	62,08	74,37

CONSTRUTORA PROGRESSO LTDA
 Janayris Conde
 Diretora

RUA COMETA HALLEY, Nº 03 - SALA 03 - BAIRRO ALEXIO - CEP 69.060-095 - MANAUS - AM
 TELEFONES: (92) 3594-5159 / 99162-1673
 C.N.P.J. 06.219.583/0001-22 INSC. MUNICIPAL 10863901

CONSTRUTORA PROGRESSO LTDA
 Christiana Bieler
 Eng. CIVIL CREA 1380-D/AM



Bancos

B.D.I.:

28,35%

Encargos Sociais

Obra
 CONTRATAÇÃO DE EMPRESA ESPECIALIZADA PARA PRESTAÇÃO DE SERVIÇOS DE CONSTRUÇÃO DA EDIFICAÇÃO DESTINADA A INSTALAR AS PROMOTORIAS DE JUSTIÇA DA COMARCA DE ITACOAÍTIARA/AM
 SINAPI - 07/2021 - Amazonas
 SBC - 06/2021 - Amazonas
 SBC03 - 01/2021 - Amazonas
 SBC02 - 11/2016 - Amazonas
 ORSE - 05/2021 - Sergipe
 SEINFRA - 027 - Ceará

Desonerado:
 Horista: 86,60%
 Mensalista: 49,17%

B.D.I.
 DIFERENCIADO: 17,35%

Composições Analíticas com Preço Unitário

Composições Auxiliares

Insunmo	Código Banco	Descrição	Material	Und	Quant.	Valor Unit	Total
Insunmo	00005073 SINAPI	PREGO DE ACO POLIDO COM CABECA 17 X 24 (2 1/4 X 1 1/4)	Material	KG	0,0710000	15,81	1,12
Insunmo	00020247 SINAPI	PREGO DE ACO POLIDO COM CABECA 15 X 15 (1 1/4 X 1 1/4)	Material	KG	0,0310000	17,17	0,53
Insunmo	00004491 SINAPI	PONTALETE *7,5 X 7,5* CM EM PINUS, MISTA OU EQUIVALENTE DA REGIAO - Material BRUTA	Material	M	6,7040000	2,91	19,50
Insunmo	00004517 SINAPI	SARRAFO *2,5 X 7,5* CM EM PINUS, MISTA OU EQUIVALENTE DA REGIAO - Material BRUTA	Material	M	0,9250000	1,02	0,94
Insunmo	00001213 SINAPI	CARPINTEIRO DE FORMAS	Mão de Obra	H	0,7800000	13,75	10,72
Insunmo	00006111 SINAPI	SERVENTE DE OBRAS	Mão de Obra	H	0,1560000	10,15	1,58
			MO sem LS =>		7,39	MO com LS =>	15,92
			Valor do BDI =>		31,91	Valor com BDI =>	144,45

Composição	Código Banco	Descrição	Material	Und	Quant.	Valor Unit	Total
Composição Auxiliar	92263 SINAPI	FABRICAÇÃO DE FÔRMA PARA PILARES E ESTRUTURAS SIMILARES, EM CHAPA DE MADEIRA COMPENSADA RESINADA, E = 17 MM. AF.09/2020	FUES - FUNDAÇÕES E ESTRUTURAS	M2	1,0000000	96,31	96,31
Composição Auxiliar	91692 SINAPI	SERRA CIRCULAR DE BANCADA COM MOTOR ELÉTRICO POTÊNCIA DE 5HP, COM COIFA PARA DISCO 10" - CHP DIURNO. AF.08/2015	CHOR - CUSTOS HORÁRIOS DE MÁQUINAS E EQUIPAMENTOS	CHP	0,0630000	25,79	1,62
Composição Auxiliar	91693 SINAPI	SERRA CIRCULAR DE BANCADA COM MOTOR ELÉTRICO POTÊNCIA DE 5HP, COM COIFA PARA DISCO 10" - CHI DIURNO. AF.08/2015	CHOR - CUSTOS HORÁRIOS DE MÁQUINAS E EQUIPAMENTOS	CHI	0,1860000	23,38	4,34
Insunmo	00001358 SINAPI	CHAPA DE MADEIRA COMPENSADA RESINADA PARA FORMA DE CONCRETO, Material DE *2,2 X 1,1* M, E = 17 MM	Material	M2	1,3360000	38,82	51,86
Insunmo	00005068 SINAPI	PREGO DE ACO POLIDO COM CABECA 17 X 21 (2 X 1 1/4)	Material	KG	0,2080000	12,84	2,67
Insunmo	00004491 SINAPI	PONTALETE *7,5 X 7,5* CM EM PINUS, MISTA OU EQUIVALENTE DA REGIAO - Material BRUTA	Material	M	2,3080000	2,91	6,71
Insunmo	00004517 SINAPI	SARRAFO *2,5 X 7,5* CM EM PINUS, MISTA OU EQUIVALENTE DA REGIAO - Material BRUTA	Material	M	9,2370000	1,02	9,42
Insunmo	00001213 SINAPI	CARPINTEIRO DE FORMAS	Mão de Obra	H	1,2480000	13,75	17,16
Insunmo	00006111 SINAPI	SERVENTE DE OBRAS	Mão de Obra	H	0,2500000	10,15	2,53
			MO sem LS =>		11,83	MO com LS =>	25,48
			Valor do BDI =>		27,30	Valor com BDI =>	123,61

Composição	Código Banco	Descrição	Material	Und	Quant.	Valor Unit	Total
Composição Auxiliar	92265 SINAPI	FABRICAÇÃO DE FÔRMA PARA VIGAS, EM CHAPA DE MADEIRA COMPENSADA RESINADA, E = 17 MM. AF.09/2020	FUES - FUNDAÇÕES E ESTRUTURAS	M2	1,0000000	74,88	74,88
Composição Auxiliar	91692 SINAPI	SERRA CIRCULAR DE BANCADA COM MOTOR ELÉTRICO POTÊNCIA DE 5HP, COM COIFA PARA DISCO 10" - CHP DIURNO. AF.08/2015	CHOR - CUSTOS HORÁRIOS DE MÁQUINAS E EQUIPAMENTOS	CHP	0,0500000	25,79	1,28
Composição Auxiliar	91693 SINAPI	SERRA CIRCULAR DE BANCADA COM MOTOR ELÉTRICO POTÊNCIA DE 5HP, COM COIFA PARA DISCO 10" - CHI DIURNO. AF.08/2015	CHOR - CUSTOS HORÁRIOS DE MÁQUINAS E EQUIPAMENTOS	CHI	0,1520000	23,38	3,55
Insunmo	00001358 SINAPI	CHAPA DE MADEIRA COMPENSADA RESINADA PARA FORMA DE CONCRETO, Material DE *2,2 X 1,1* M, E = 17 MM	Material	M2	1,1460000	38,82	44,48
Insunmo	00004491 SINAPI	PONTALETE *7,5 X 7,5* CM EM PINUS, MISTA OU EQUIVALENTE DA REGIAO - Material BRUTA	Material	M2	0,1660000	2,91	0,48
Insunmo	00005068 SINAPI	PREGO DE ACO POLIDO COM CABECA 17 X 21 (2 X 1 1/4)	Material	M2	0,1590000	12,84	2,04

CONSTRUTORA PROGRESSO LTDA
 Janayra Conde
 Diretora

RUA COMETA HALLEY, Nº 03 - SALA 03 - BAIRRO ALEIXO - CEP 69.060-095 MANAUS - AM
 TELEFONES: (92) 3584-5159 / 99162-1673
 C.N.P.J. 06.219.583/0001-72 INSC. MUNICIPAL 10863901

CONSTRUTORA PROGRESSO LTDA
 Christian Bieler
 Eng. CMI CREA 9340-O/AM



Obra
 CONTRATAÇÃO DE EMPRESA ESPECIALIZADA PARA PRESTAÇÃO DE
 SERVIÇOS DE CONSTRUÇÃO DA EDIFICAÇÃO DESTINADA A INSTALAR AS
 PROMOTORIAS DE JUSTIÇA DA COMARCA DE ITACOATIARA/AM

Bancos
 SINAPI - 07/2021 - Amazonas
 SBC - 06/2021 - Amazonas
 SICR03 - 01/2021 - Amazonas
 SICR02 - 11/2016 - Amazonas
 ORSE - 05/2021 - Sergipe
 SEINFRA - 027 - Ceará

B.D.I.:
 Encargos Sociais: 28,35%
 Desonerado:
 Hora: 86,60%
 Mensalista: 49,17%

DIFERENCIADO: 17,35%

Composições Analíticas com Preço Unitário

Composições Auxiliares

Insunmo	Código Banco	Descrição	Tipo	Quant.	Valor Unit	Total
Insunmo	00004517 SINAPI	SARRAFO *2,5 X 7,5* CM EM PINUS, MISTA OU EQUIVALENTE DA REGIAO - BRUTA	M2	6,9520000	1,02	7,09
Insunmo	00001213 SINAPI	CARPINTEIRO DE FORMAS	M2	1,0120000	13,75	13,91
Insunmo	00006111 SINAPI	SERVELENTE DE OBRAS	M2	0,2020000	10,15	2,05
		MO sem LS =>	M2	9,59	MO com LS =>	20,66
		Valor do BDI =>	M2	21,23	Valor com BDI =>	96,11
Composição	96533 SINAPI	FABRICAÇÃO, MONTAGEM E DESMONTAGEM DE FÔRMA PARA VIGA BALDRAME, EM MADEIRA SERRADA, E=25 MM, 2 UTILIZAÇÕES. AF_06/2017 ESTRUTURAS	M2	1,0000000	56,66	56,66
Composição	91692 SINAPI	SERRA CIRCULAR DE BANCADA COM MOTOR ELÉTRICO POTÊNCIA DE 5HP, COM COIFA PARA DISCO 10" - CHP DIURNO. AF_08/2015	CHP	0,0320000	25,79	0,82
Composição	91693 SINAPI	SERRA CIRCULAR DE BANCADA COM MOTOR ELÉTRICO POTÊNCIA DE 5HP, COM COIFA PARA DISCO 10" - CHI DIURNO. AF_08/2015	CHI	0,0280000	23,38	0,65
Composição	00002692 SINAPI	DESMOLDANTE PROTETOR PARA FORMAS DE MADEIRA, DE BASE OLEOSA EMULSIONADA EM AGUA	L	0,0170000	3,74	0,06
Insunmo	00004491 SINAPI	PONTALETE *7,5 X 7,5* CM EM PINUS, MISTA OU EQUIVALENTE DA REGIAO - MATERIAL BRUTA	M	1,1660000	2,91	3,39
Insunmo	00040304 SINAPI	PREGO DE AÇO POLIDO COM CABECA DUPLA 17 X 27 (2 1/2 X 11)	KG	0,0340000	15,86	0,53
Insunmo	00005073 SINAPI	PREGO DE AÇO POLIDO COM CABECA 17 X 24 (2 1/4 X 11)	KG	0,0490000	15,81	0,77
Insunmo	00004517 SINAPI	SARRAFO *2,5 X 7,5* CM EM PINUS, MISTA OU EQUIVALENTE DA REGIAO - BRUTA	M	1,0930000	1,02	1,11
Insunmo	00006189 SINAPI	TABUA NAO APARELHADA *2,5 X 30* CM, EM MACARANDUBA, ANGELIM OU EQUIVALENTE DA REGIAO - BRUTA	M	1,9430000	13,66	26,54
Insunmo	00001213 SINAPI	CARPINTEIRO DE FORMAS	H	1,2890000	13,75	17,72
Insunmo	00006111 SINAPI	SERVELENTE DE OBRAS	H	0,5000000	10,15	5,07
		MO sem LS =>	LS =>	11,22	MO com LS =>	24,18
		Valor do BDI =>		16,06	Valor com BDI =>	72,72
Composição	91186 SINAPI	FIXAÇÃO DE TUBOS HORIZONTAIS DE PVC CPVC OU COBRE DIÂMETROS MAIORES QUE 40 MM E MENORES OU IGUAIS A 75 MM COM ABRAÇADEIRA METÁLICA FLEXÍVEL 18 MM, FIXADA DIRETAMENTE NA LAJE. AF_05/2015	M	1,0000000	3,19	3,19
Insunmo	00004350 SINAPI	BUCHA DE NYLON, DIÂMETRO DO FURO 8 MM, COMPRIMENTO 40 MM, COM PARAFUSO DE ROSCA SOBERBA, CABECA CHATA, FENDA SIMPLES, 4.8 X 50 MM	UN	0,8360000	0,34	0,28
Insunmo	00014153 SINAPI	FITA METÁLICA PERFURADA, L = *18* MM, ROLO DE 30 M, CARGA RECOMENDADA = *30* KGF	UN	0,0050000	53,05	0,26
Insunmo	00006111 SINAPI	SERVELENTE DE OBRAS	H	0,0250000	10,15	0,25
Insunmo	00002696 SINAPI	ENCANADOR OU BOMBEIRO HIDRAULICO	H	0,1750000	13,75	2,40

CONSTRUTORA PROGRESSO LTDA
 Janayna Conde
 Diretora

CONSTRUTORA PROGRESSO LTDA
 Rua Cometa Halley, Nº 03 - Sala 03 - Bairro Aleixo - CEP 69.060-095 - Manaus - AM
 TELEFONES: (92) 3584-5159 / 99162-1673
 C.N.P.J 06.219.583/0001-22 INSC. MUNICIPAL 10863901

CONSTRUTORA PROGRESSO LTDA
 Christiane Bieler
 Eng.º CREA 9380-D/AM



Obra
 CONTRATAÇÃO DE EMPRESA ESPECIALIZADA PARA PRESTAÇÃO DE SERVIÇOS DE CONSTRUÇÃO DA EDIFICAÇÃO DESTINADA A INSTALAR AS PROMOTORIAS DE JUSTIÇA DA COMARCA DE ITACOAÍTIARA/AM

Bancos
 SINAPI - 07/2021 - Amazonas
 SBC - 06/2021 - Amazonas
 SICRO3 - 01/2021 - Amazonas
 SICRO2 - 11/2016 - Amazonas
 ORSE - 05/2021 - Sergipe
 SEINFRA - 027 - Ceará

B.D.I.:
 28,35%
 Encargos Sociais
 Desoneração:
 IRRF: 86,60%
 Mensalista: 49,17%
 R.D.I.
 DIFERENCIADO: 17,35%

Composições Analíticas com Preço Unitário

Composições Auxiliares

Composição	Código Banco	Descrição	MO sem LS =>	1,42	LS =>	1,23	MO com LS =>	2,65	Total
			Valor do BDI =>	0,90		Valor com BDI =>		4,09	
		Tipo			Und	Quant.	Valor Unit.		
		INHI - INSTALAÇÕES HIDROSANITÁRIAS			M	1,0000000	3,66		3,66
Insuno	00004350 SINAPI	FIXAÇÃO DE TUBOS HORIZONTAIS DE PVC, CPVC OU COBRE DIÂMETROS MAIORES QUE 75 MM COM ABRAÇADEIRA METÁLICA FLEXÍVEL 18 MM, FIXADA DIRETAMENTE NA LAJE. AF_05/2015			UN	0,7590000	0,34		0,25
Insuno	00014153 SINAPI	BUCHA DE NYLON, DIÂMETRO DO FURO 8 MM, COMPRIMENTO 40 MM, COM PARAFUSO DE ROSCA SOBERBA, CABECA CHATA, FENDA SIMPLES, 4,8 X 50 MM			UN	0,0050000	53,05		0,26
Insuno	00002696 SINAPI	FITA METÁLICA PERFORADA, L = 18" MM, ROLO DE 30 M, CARGA RECOMENDADA = 30* KGF			H	0,2080000	13,75		2,86
Insuno	00006111 SINAPI	ENCANADOR OU BOMBEIRO HIDRAULICO			H	0,0290000	10,15		0,29
		SERVENTE DE OBRAS			LS =>	1,46	MO com LS =>	3,15	
		Valor do BDI =>	1,69				Valor com BDI =>	4,70	
		Valor do BDI =>	1,04				Valor Unit	3,89	3,89
Composição	91185 SINAPI	INHI - INSTALAÇÕES HIDROSANITÁRIAS			M	1,0000000			

Composição	Código Banco	Descrição	MO sem LS =>	1,10 <th>LS => <th>1,48 <th>MO com LS =></th> <th>4,99 <th>Total</th> </th></th></th>	LS => <th>1,48 <th>MO com LS =></th> <th>4,99 <th>Total</th> </th></th>	1,48 <th>MO com LS =></th> <th>4,99 <th>Total</th> </th>	MO com LS =>	4,99 <th>Total</th>	Total
			Valor do BDI =>	1,10 <th></th> <th>Valor com BDI =></th> <th></th> <th>4,99 <th></th> </th>		Valor com BDI =>		4,99 <th></th>	
		Tipo			Und	Quant.	Valor Unit.		
		INHI - INSTALAÇÕES HIDROSANITÁRIAS			M	1,0000000	1,73		1,73
Insuno	00004350 SINAPI	BUCHA DE NYLON, DIÂMETRO DO FURO 8 MM, COMPRIMENTO 40 MM, COM PARAFUSO DE ROSCA SOBERBA, CABECA CHATA, FENDA SIMPLES, 4,8 X 50 MM			UN	1,3000000	0,34		0,44
Insuno	00014153 SINAPI	FITA METÁLICA PERFORADA, L = 18" MM, ROLO DE 30 M, CARGA RECOMENDADA = 30* KGF			UN	0,0050000	53,05		0,26
Insuno	00006111 SINAPI	SERVENTE DE OBRAS			H	0,0290000	10,15		0,29
Insuno	00002696 SINAPI	ENCANADOR OU BOMBEIRO HIDRAULICO			H	0,2110000	13,75		2,90
		SERVENTE DE OBRAS			LS =>	1,48	MO com LS =>	3,19	
		Valor do BDI =>	1,71				Valor com BDI =>	4,99	
		Valor do BDI =>	1,10				Valor Unit.	1,73	1,73
Composição	91170 SINAPI	INHI - INSTALAÇÕES HIDROSANITÁRIAS			M	1,0000000			

Composição	Código Banco	Descrição	MO sem LS =>	0,56 <th>LS =></th> <th>0,48 <th>MO com LS =></th> <th>1,04 <th>Total</th> </th></th>	LS =>	0,48 <th>MO com LS =></th> <th>1,04 <th>Total</th> </th>	MO com LS =>	1,04 <th>Total</th>	Total
			Valor do BDI =>	0,56 <th></th> <th>Valor com BDI =></th> <th></th> <th>1,04 <th></th> </th>		Valor com BDI =>		1,04 <th></th>	
		Tipo			Und	Quant.	Valor Unit.		
		INHI - INSTALAÇÕES HIDROSANITÁRIAS			M	1,0000000	1,07		1,07
Insuno	00000392 SINAPI	ABRACAÇÃO DE TUBOS HORIZONTAIS DE PVC, CPVC OU COBRE DIÂMETROS MENORES OU IGUAIS A 40 MM COM ABRAÇADEIRA METÁLICA RÍGIDA TIPO D 1/2" FIXADA EM PERFILADO EM LAJE. AF_05/2015			UN	0,6500000	1,07		0,69
Insuno	00006111 SINAPI	SERVENTE DE OBRAS			H	0,0100000	10,15		0,10
Insuno	00002696 SINAPI	ENCANADOR OU BOMBEIRO HIDRAULICO			H	0,0690000	13,75		0,94
		SERVENTE DE OBRAS			LS =>	0,48	MO com LS =>	1,04	
		Valor do BDI =>	0,56				Valor com BDI =>	2,22	
		Valor do BDI =>	0,49				Valor Unit.	1,73	1,73
Composição	91170 SINAPI	INHI - INSTALAÇÕES HIDROSANITÁRIAS			M	1,0000000			

CONSTRUTORA PROGRESSO LTDA
 Janayra Conde
 Oliveira

RUA COMETA HALLEY, Nº 03 - SALA 03 - BAIRRO ALEIXO - CEP 69.060-095 MANAUS - AM
 TELEFONES: (92) 3584-5159 / 99162-1673
 C.N.P.J. 06.219.583/0001-22 INSC. MUNICIPAL 10863901

CONSTRUTORA PROGRESSO LTDA
 Christiana Bieler
 Eng.º CRM 9585-DVAM



Obra
 CONTRATAÇÃO DE EMPRESA ESPECIALIZADA PARA PRESTAÇÃO DE
 SERVIÇOS DE CONSTRUÇÃO DA EDIFICAÇÃO DESTINADA A INSTALAR AS
 PROMOTORIAS DE JUSTIÇA DA COMARCA DE ITACAITARA/AM

Bancos
 SINAPI - 07/2021 - Amazonas
 SBC - 06/2021 - Amazonas
 SICRO3 - 01/2021 - Amazonas
 SICRO2 - 11/2016 - Amazonas
 ORSE - 05/2021 - Sergipe
 SEINFRA - 027 - Ceará

B.D.I.: 28,35% Encargos Sociais
 Desonerado:
 Horaista: 86,60%
 Mensalista: 49,17%

B.D.I.: 17,35%
 DIFERENCIADO:

Composições Analíticas com Preço Unitário

Composições Auxiliares

Composição	Código Banco	Descrição	Tipo	Und	Quant.	Valor Unit	Total
Insumo	00000392 SINAPI	FIXAÇÃO DE TUBOS VERTICAIS DE PPR DIÂMETROS MENORES OU IGUAIS A 40 MM COM ABRACADEIRA METÁLICA RÍGIDA TIPO D 1/2", FIXADA EM PERFILADO EM ALVENARIA. AF_05/2015	INHI - INSTALAÇÕES HIDROS SANITÁRIAS	M	1,00000000	0,88	0,88
Insumo	00006111 SINAPI	ABRACADEIRA EM AÇO PARA AMARRACAO DE ELETRODUTOS, TIPO D, COM 1/2" E PARAFUSO DE FIXAÇÃO	Material	UN	0,33330000	1,07	0,35
Insumo	00002696 SINAPI	SERVENTE DE OBRAS	Mão de Obra	H	0,00500000	10,15	0,05
Insumo	00002696 SINAPI	ENCANADOR OU BOMBEIRO HIDRAULICO	Mão de Obra	H	0,03500000	13,75	0,48
		MO sem LS =>		LS =>	0,25	MO com LS =>	0,53
		Valor do BDI =>				Valor com BDI =>	1,13
Composição	95541 SINAPI	FIXAÇÃO UTILIZANDO PARAFUSO E BUCHA DE NYLON, SOMENTE MÃO DE OBRA. AF_10/2016	INHI - INSTALAÇÕES HIDROS SANITÁRIAS	UN	1,00000000	2,45	2,45
Insumo	00006111 SINAPI	SERVENTE DE OBRAS	Mão de Obra	H	0,02270000	10,15	0,23
Insumo	00002696 SINAPI	ENCANADOR OU BOMBEIRO HIDRAULICO	Mão de Obra	H	0,16210000	13,75	2,22
		MO sem LS =>		LS =>	1,14	MO com LS =>	2,45
		Valor do BDI =>				Valor com BDI =>	3,14
Composição	040463 SBC	FORMA PARA CONCRETO TABUAS MADEIRA C/REAPROVEITAMENTO 3 VEZES	40	M	1,00000000	63,38	63,38
Insumo	001350 SBC	PONTALETE 7,5x7,5cm (3x3") PERNA/BARROTE/ESTRONCA	Material	M	3,50000000	4,36	15,26
Insumo	001450 SBC	PREGO FERRO GALVANIZADO 16x24 (285 un/kg)	Material	KG	0,20600000	16,85	3,47
Insumo	001250 SBC	TABUA TERCEIRA QUALIDADE NAO APARELHADA	Material	M	2,00000000	4,93	9,86
Insumo	00001213 SINAPI	CARPINTEIRO DE FORMAS	Mão de Obra	H	1,23700000	13,75	17,00
Insumo	00006111 SINAPI	SERVENTE DE OBRAS	Mão de Obra	H	1,75300000	10,15	17,79
		MO sem LS =>		LS =>	16,15	MO com LS =>	34,79
		Valor do BDI =>				Valor com BDI =>	81,35
Composição	090421 SBC	FUNDAÇÃO PARA MUROS ALVENARIA PEDRA DE MÃO E ESCAVAÇÃO MANUAL	90	M	1,00000000	108,14	108,14
Insumo	000050 SBC	CIMENTO PORTLAND CP III 32RS NBR 11578 (quilo)	Material	KG	10,62000000	0,86	9,13
Insumo	000450 SBC	PEDRA DE MÃO	Material	M3	0,31000000	88,47	27,42
Insumo	00006111 SINAPI	SERVENTE DE OBRAS	Mão de Obra	H	3,18000000	10,15	32,27
Insumo	00004750 SINAPI	PEDREIRO	Mão de Obra	H	2,86000000	13,75	39,32
		MO sem LS =>		LS =>	33,22	MO com LS =>	71,59
		Valor do BDI =>				Valor com BDI =>	138,80
Composição	90437 SINAPI	FURO EM ALVENARIA PARA DIÂMETROS MAIORES QUE 40 MM E MENORES OU IGUAIS A 75 MM. AF_05/2015	INHI - INSTALAÇÕES HIDROS SANITÁRIAS	UN	1,00000000	18,39	18,39
Insumo	00006111 SINAPI	SERVENTE DE OBRAS	Mão de Obra	H	0,18700000	10,15	1,89

CONSTRUTORA PROGRESSO LTDA
 Janaymi Conde
 Diretora

CONSTRUTORA PROGRESSO LTDA
 Christian Bieler
 Engº CIVIL CR14 9380-D/AM

RUA COMETA HALLEY, Nº 03 - SALA 03 - BAIRRO ALEIXO - CEP 69.060-095 MANAUS - AM
 TELEFONES: (92) 3584-5159 / 99162-1673
 C.N.P.J. 06.219.583/0001-22 INSC. MUNICIPAL. 10863901



Obra
 CONTRATAÇÃO DE EMPRESA ESPECIALIZADA PARA PRESTAÇÃO DE
 SERVIÇOS DE CONSTRUÇÃO DA EDIFICAÇÃO DESTINADA A INSTALAR AS
 PROMOTORIAS DE JUSTIÇA DA COMARCA DE ITACOAATIARA/AM

Bancos
 SINAPI - 07/2021 - Amazonas
 SBC - 06/2021 - Amazonas
 SICRO3 - 01/2021 - Amazonas
 SICRO2 - 11/2016 - Amazonas
 ORSE - 05/2021 - Sergipe
 SEINFRA - 027 - Ceará

B.D.I.: 28,35% Encargos Sociais
 Desonerado:
 Horista: 86,60%
 Mensalista: 49,17%

B.D.I.: 17,35%
 DIFERENCIADO:

Composições Analíticas com Preço Unitário

Composições Auxiliares

Insuno	Código Banco	Descrição	Mão de Obra MO sem LS =>	9,86	H	LS =>	1,20000000	13,75	16,50
Composição	Código Banco	Descrição	Valor do BDI =>	5,21	UN	UN	Quant.	Valor Unit	Total
00002696 SINAPI	90438 SINAPI	ENCANADOR OU BOMBEIRO HIDRAULICO							
		FURO EM ALVENARIA PARA DIÂMETROS MAIORES QUE 75 MM. AF_05/2015 INHI - INSTALAÇÕES HIDROS							
		SANITÁRIAS							
00006111 SINAPI		SERVENTE DE OBRAS			H		0,26900000	10,15	2,73
00002696 SINAPI		ENCANADOR OU BOMBEIRO HIDRAULICO			H		1,71900000	13,75	23,63
		Mão de Obra							
		MO sem LS =>	14,13		LS =>		12,23	MO com LS =>	26,36
		Valor do BDI =>	7,47					Valor com BDI =>	33,83
		Total			UN		1,00000000	26,36	26,36

Insuno	Código Banco	Descrição	Mão de Obra MO sem LS =>	4,06	H	LS =>	0,07700000	10,15	0,78
Composição	Código Banco	Descrição	Valor do BDI =>	2,15 <th>UN <th>UN <th>Quant.</th> <th>Valor Unit</th> <th>Total</th> </th></th>	UN <th>UN <th>Quant.</th> <th>Valor Unit</th> <th>Total</th> </th>	UN <th>Quant.</th> <th>Valor Unit</th> <th>Total</th>	Quant.	Valor Unit	Total
90436 SINAPI		FURO EM ALVENARIA PARA DIÂMETROS MENORES OU IGUAIS A 40 MM. AF_05/2015							
		SANITÁRIAS							
00006111 SINAPI		SERVENTE DE OBRAS			H		0,07700000	10,15	0,78
00002696 SINAPI		ENCANADOR OU BOMBEIRO HIDRAULICO			H		0,49400000	13,75	6,79
		Mão de Obra							
		MO sem LS =>	4,06		LS =>		3,51	MO com LS =>	7,57
		Valor do BDI =>	2,15					Valor com BDI =>	9,72
		Total			UN		1,00000000	7,57	7,57

Insuno	Código Banco	Descrição	Mão de Obra MO sem LS =>	2,15 <th>M</th> <th>LS =></th> <th>0,60000000</th> <th>1,47</th> <th>0,88</th>	M	LS =>	0,60000000	1,47	0,88
Composição	Código Banco	Descrição	Valor do BDI =>	21,15 <th>M <th>M <th>Quant.</th> <th>Valor Unit</th> <th>Total</th> </th></th>	M <th>M <th>Quant.</th> <th>Valor Unit</th> <th>Total</th> </th>	M <th>Quant.</th> <th>Valor Unit</th> <th>Total</th>	Quant.	Valor Unit	Total
90436 SINAPI		FURO EM ALVENARIA PARA DIÂMETROS MENORES OU IGUAIS A 40 MM. AF_05/2015							
		SANITÁRIAS							
00006111 SINAPI		SERVENTE DE OBRAS			M		0,60000000	1,47	0,88
00002696 SINAPI		ENCANADOR OU BOMBEIRO HIDRAULICO			M		0,60000000	1,47	0,88
		Mão de Obra							
		MO sem LS =>	2,15		LS =>		16,63	MO com LS =>	35,84
		Valor do BDI =>	21,15					Valor com BDI =>	95,75
		Total			M		1,00000000	460,00	460,00

Insuno	Código Banco	Descrição	Mão de Obra MO sem LS =>	19,21 <th>M</th> <th>LS =></th> <th>16,63 <th>MO com LS =></th> <th>35,84</th> </th>	M	LS =>	16,63 <th>MO com LS =></th> <th>35,84</th>	MO com LS =>	35,84
Composição	Código Banco	Descrição	Valor do BDI =>	21,15 <th>M <th>M <th>Quant.</th> <th>Valor Unit</th> <th>Total</th> </th></th>	M <th>M <th>Quant.</th> <th>Valor Unit</th> <th>Total</th> </th>	M <th>Quant.</th> <th>Valor Unit</th> <th>Total</th>	Quant.	Valor Unit	Total
90279 SINAPI		GRAUTE FGK=20 MPA; TRAÇO 1:0,04:1,6:1,9 (CIMENTO/ CAL/ AREIA GROSSA/ BRITA 0) - PREPARO MECÂNICO COM BETONEIRA 400 L. AF_02/2015							
		ESTRUTURAS							
86830 SINAPI		BETONEIRA CAPACIDADE NOMINAL DE 400 L. CAPACIDADE DE MISTURA 280 L. MOTOR ELÉTRICO TRIFÁSICO POTÊNCIA DE 2 CV, SEM CARREGADOR - MÁQUINAS E EQUIPAMENTOS							
		CHP DIURNO. AF_10/2014							
		Total			M3		1,00000000	460,00	460,00

Insuno	Código Banco	Descrição	Mão de Obra MO sem LS =>	1,41 <th>CHP <th>CHP <th>0,88000000</th> <th>1,41</th> <th>1,24</th> </th></th>	CHP <th>CHP <th>0,88000000</th> <th>1,41</th> <th>1,24</th> </th>	CHP <th>0,88000000</th> <th>1,41</th> <th>1,24</th>	0,88000000	1,41	1,24
Composição	Código Banco	Descrição	Valor do BDI =>	1,41 <th>CHP <th>CHP <th>0,88000000</th> <th>1,41</th> <th>1,24</th> </th></th>	CHP <th>CHP <th>0,88000000</th> <th>1,41</th> <th>1,24</th> </th>	CHP <th>0,88000000</th> <th>1,41</th> <th>1,24</th>	0,88000000	1,41	1,24
90279 SINAPI		GRAUTE FGK=20 MPA; TRAÇO 1:0,04:1,6:1,9 (CIMENTO/ CAL/ AREIA GROSSA/ BRITA 0) - PREPARO MECÂNICO COM BETONEIRA 400 L. AF_02/2015							
		ESTRUTURAS							
86830 SINAPI		BETONEIRA CAPACIDADE NOMINAL DE 400 L. CAPACIDADE DE MISTURA 280 L. MOTOR ELÉTRICO TRIFÁSICO POTÊNCIA DE 2 CV, SEM CARREGADOR - MÁQUINAS E EQUIPAMENTOS							
		CHP DIURNO. AF_10/2014							
		Total			CHP		0,88000000	1,41	1,24

CONSTRUTORA PROGRESSO LTDA
 Janayna Conde
 Diretora

RUA COMETA HALLEY, Nº 03 - SALA 03 - BAIRRO ALEIXO - CEP 69.060-095 MANAUS - AM
 TELEFONES: (92) 3584-5159 / 99162-1673
 C.N.P.J. 06.219.583/0001-22 INSC. MUNICIPAL 10863901

CONSTRUTORA PROGRESSO LTDA
 Christian Bieler
 Engº CIVIL CREA 9380-D/AM



Obra

CONTRATAÇÃO DE EMPRESA ESPECIALIZADA PARA PRESTAÇÃO DE SERVIÇOS DE CONSTRUÇÃO DA EDIFICAÇÃO DESTINADA A INSTALAR AS PROMOTORIAS DE JUSTIÇA DA COMARCA DE ITACOAATIARA/AM

Bancos

SINAPI - 07/2021 - Amazonas
SBC - 06/2021 - Amazonas
SICRO3 - 01/2021 - Amazonas
SICRO2 - 11/2016 - Amazonas
ORSE - 05/2021 - Sergipe
SEINFRA - 027 - Ceará

B.D.I.:

28,35% Encargos Sociais
Desoneração: 86,60%
Horista: 49,17%
Mensalista: 17,35%
DIFERENCIADO: 17,35%

Composições Analíticas com Preço Unitário

Composições Auxiliares

Composição	Código Banco	Descrição	Unid	Quant.	Valor Unit	Total
Auxiliar	88831 SINAPI	BETONEIRA CAPACIDADE NOMINAL DE 400 L. CAPACIDADE DE MISTURA 280 L. MOTOR ELÉTRICO TRIFÁSICO POTÊNCIA DE 2 CV, SEM CARREGADOR - MÁQUINAS E EQUIPAMENTOS	CHI	1,98000000	0,26	0,51
Insuno	00000367 SINAPI	CHI DIURNO. AF_10/2014	M3	0,56000000	53,82	30,13
Insuno	00001106 SINAPI	AREIA GROSSA - POSTO JAZIDA/FORNECEDOR (RETIRADO NA JAZIDA, SEM TRANSPORTE)	KG	12,81000000	1,45	18,57
Insuno	00001379 SINAPI	CAL HIDRATADA CH-1 PARA ARGAMASSAS	KG	355,88000000	0,86	306,05
Insuno	00004720 SINAPI	CIMENTO PORTLAND COMPOSTO CP II-32	M3	0,56000000	99,14	55,51
Insuno	00037666 SINAPI	PEDRA BRITADA N. 0. OU PEDRISCO (4,8 A 9,5 MM) POSTO PEDREIRA/FORNECEDOR, SEM FRETE	H	2,86000000	16,78	47,99
		OPERADOR DE BETONEIRA ESTACIONARIA / MISTURADOR	MO sem LS =>	22,27	MO com LS =>	47,99
			Valor do BDI =>	130,41		590,41

Composição	Código Banco	Descrição	Unid	Quant.	Valor Unit	Total
Auxiliar	89995 SINAPI	GRAUTAMENTO DE CINTA SUPERIOR OU DE VERGA EM ALVENARIA ESTRUTURAL. AF_01/2015	M3	1,00000000	704,86	704,86
Auxiliar	90279 SINAPI	GRAUTE FKG=20 MPA. TRAÇO 1:0,04:1,6:1,9 (CIMENTO/ CAL/ AREIA GROSSA/ BRITA 0) - PREPARO MECÂNICO COM BETONEIRA 400 L. AF_02/2015	M3	1,20300000	460,00	553,38
Insuno	00006111 SINAPI	SERVENTE DE OBRAS	H	5,11970000	10,15	51,96
Insuno	00004750 SINAPI	PEDREIRO	H	7,23830000	13,75	99,52
			MO sem LS =>	112,12	MO com LS =>	209,21
			Valor do BDI =>	199,83		904,69

Composição	Código Banco	Descrição	Unid	Quant.	Valor Unit	Total
Auxiliar	93282 SINAPI	GUINCHO ELÉTRICO DE COLUNA, CAPACIDADE 400 KG, COM MOTO FREIO, MOTOR TRIFÁSICO DE 1,25 CV - CHI DIURNO. AF_03/2016	CHI	1,00000000	17,06	17,06
Auxiliar	93277 SINAPI	GUINCHO ELÉTRICO DE COLUNA, CAPACIDADE 400 KG, COM MOTO FREIO, MOTOR TRIFÁSICO DE 1,25 CV - DEPRECIADO. AF_03/2016	H	1,00000000	0,25	0,25
Auxiliar	93278 SINAPI	GUINCHO ELÉTRICO DE COLUNA, CAPACIDADE 400 KG, COM MOTO FREIO, MOTOR TRIFÁSICO DE 1,25 CV - JUROS. AF_03/2016	H	1,00000000	0,03	0,03
Insuno	00004253 SINAPI	OPERADOR DE GUINCHO OU GUINCHEIRO	H	1,00000000	16,78	16,78
			MO sem LS =>	8,99	MO com LS =>	16,78
			Valor do BDI =>	4,84		21,90

Composição	Código Banco	Descrição	Unid	Quant.	Valor Unit	Total
Auxiliar	93281 SINAPI	GUINCHO ELÉTRICO DE COLUNA, CAPACIDADE 400 KG, COM MOTO FREIO, MOTOR TRIFÁSICO DE 1,25 CV - CHP DIURNO. AF_03/2016	CHP	1,00000000	17,87	17,87
Auxiliar	93280 SINAPI	GUINCHO ELÉTRICO DE COLUNA, CAPACIDADE 400 KG, COM MOTO FREIO, MOTOR TRIFÁSICO DE 1,25 CV - MATERIAIS NA OPERAÇÃO. AF_03/2016	H	1,00000000	0,58	0,58
Auxiliar	93277 SINAPI	GUINCHO ELÉTRICO DE COLUNA, CAPACIDADE 400 KG, COM MOTO FREIO, MOTOR TRIFÁSICO DE 1,25 CV - DEPRECIADO. AF_03/2016	H	1,00000000	0,25	0,25

CONSTRUTORA PROGRESSO LTDA
Janayra Conde
Diretora

RUA COMETA HALLEY, Nº 03 - SALA 03 - BAIRRO ALEIXO - CEP 69.060-095 MANAUS - AM
TELEFONES: (92) 3584-5159 / 99162-1673
C.N.P.J 06.219.583/0001-22 INSC. MUNICIPAL 10863901

CONSTRUTORA PROGRESSO LTDA
Christina Bieler
Eng. CMI CRP 9380-D/AM

Obra

Bancos SINAPI - 07/2021 - Amazonas
 SINAPI - 06/2021 - Amazonas
 SBC - 06/2021 - Amazonas
B.D.I.: 28,35%
Encargos Sociais Desonerado:
 Horista: 86,60%
 Mensalista: 49,17%
Diferenciado: 17,35%

Composições Analíticas com Preço Unitário



CONSTRUTORA PROGRESSO

Composições Auxiliares

Composição	Código	Banco	Descrição	Unid	Quant.	Valor Unit	Total
Auxiliar	93279	SINAPI	GUINCHO ELÉTRICO DE COLUNA, CAPACIDADE 400 KG, COM MOTO FREIO, MOTOR TRIFÁSICO DE 1,25 CV - MANUTENÇÃO. AF_03/2016	H	1,0000000	0,23	0,23
Composição	93278	SINAPI	GUINCHO ELÉTRICO DE COLUNA, CAPACIDADE 400 KG, COM MOTO FREIO, MOTOR TRIFÁSICO DE 1,25 CV - JUROS. AF_03/2016	H	1,0000000	0,03	0,03
Auxiliar	0004253	SINAPI	OPERADOR DE GUINCHO OU GUINCHERO	H	1,0000000	16,78	16,78
Insumo			MO sem LS =>	LS =>	7,79	MO com LS =>	16,78
			Valor do BDI =>		5,07	Valor com BDI =>	22,94
Composição	93277	SINAPI	GUINCHO ELÉTRICO DE COLUNA, CAPACIDADE 400 KG, COM MOTO FREIO, MOTOR TRIFÁSICO DE 1,25 CV - DEPRECIÇÃO. AF_03/2016	H	1,0000000	0,25	0,25
Insumo	00036487	SINAPI	GUINCHO ELÉTRICO DE COLUNA, CAPACIDADE 400 KG, COM MOTO FREIO, MOTOR TRIFÁSICO DE 1,25 CV	UN	0,00000640	3.987,34	0,25
			MO sem LS =>	LS =>	0,00	MO com LS =>	0,00
			Valor do BDI =>		0,07	Valor com BDI =>	0,32
Composição	93278	SINAPI	GUINCHO ELÉTRICO DE COLUNA, CAPACIDADE 400 KG, COM MOTO FREIO, MOTOR TRIFÁSICO DE 1,25 CV - JUROS. AF_03/2016	H	1,0000000	0,03	0,03
Insumo	00036487	SINAPI	GUINCHO ELÉTRICO DE COLUNA, CAPACIDADE 400 KG, COM MOTO FREIO, MOTOR TRIFÁSICO DE 1,25 CV	UN	0,0000076	3.987,34	0,03
			MO sem LS =>	LS =>	0,00	MO com LS =>	0,00
			Valor do BDI =>		0,01	Valor com BDI =>	0,04
Composição	93279	SINAPI	GUINCHO ELÉTRICO DE COLUNA, CAPACIDADE 400 KG, COM MOTO FREIO, MOTOR TRIFÁSICO DE 1,25 CV - MANUTENÇÃO. AF_03/2016	H	1,0000000	0,23	0,23
Insumo	00036487	SINAPI	GUINCHO ELÉTRICO DE COLUNA, CAPACIDADE 400 KG, COM MOTO FREIO, MOTOR TRIFÁSICO DE 1,25 CV	UN	0,00000600	3.987,34	0,23
			MO sem LS =>	LS =>	0,00	MO com LS =>	0,00
			Valor do BDI =>		0,07	Valor com BDI =>	0,30
Composição	93280	SINAPI	GUINCHO ELÉTRICO DE COLUNA, CAPACIDADE 400 KG, COM MOTO FREIO, MOTOR TRIFÁSICO DE 1,25 CV - MATERIAIS NA OPERAÇÃO. AF_03/2016	H	1,0000000	0,58	0,58
Insumo	0002705	SINAPI	ENERGIA ELÉTRICA ATE 2000 KWH INDUSTRIAL SEM DEMANDA	KW/H	0,7800000	0,75	0,58
			MO sem LS =>	LS =>	0,00	MO com LS =>	0,00
			Valor do BDI =>		0,16	Valor com BDI =>	0,74
Composição	93286	SINAPI	GUINDASTE HIDRÁULICO AUTOPELIDO, COM LANÇA TELESCÓPICA 40 M, CAPACIDADE MÁXIMA 60 T, POTÊNCIA 260 KW - CHI DIURNO. AF_03/2016	CHI	1,0000000	101,95	101,95

CONSTRUTORA PROGRESSO LTDA
 Janayra Conde
 Diretora

RUA COMETA HALLEY, Nº 03 - SALA 03 - BAIRRO ALEIXO - CEP 69.060-095 MANAUS - AM
 TELEFONES: (92) 3584-5159 / 99162-1673
 C.N.P.J 06.219.583/0001-22 INSC. MUNICIPAL 10863901

CONSTRUTORA PROGRESSO LTDA
 Christian Bieler
 Engº CIVIL CREA 9380-D/AM



Obra Bancos

CONTRATAÇÃO DE EMPRESA ESPECIALIZADA PARA PRESTAÇÃO DE SERVIÇOS DE CONSTRUÇÃO DA EDIFICAÇÃO DESTINADA A INSTALAR AS PROMOTORIAS DE JUSTIÇA DA COMARCA DE ITACOAATIARA/AM

B.D.I.:

28,35% Encargos Sociais
Desonerado:
Horista: 86,60%
Mensalista: 49,17%

B.D.I.

DIFERENCIADO: 17,35%

SINAPI - 07/2021 - Amazonas
SBC - 06/2021 - Amazonas
SICRO3 - 01/2021 - Amazonas
SICRO2 - 11/2016 - Amazonas
ORSE - 05/2021 - Sergipe
SEINFRA - 027 - Ceará

Composições Analíticas com Preço Unitário

Composições Auxiliares

Composição	Código Banco	Descrição	Unid	Quant.	Valor Unit	Total
Auxiliar	93296 SINAPI	GUINDASTE HIDRÁULICO AUTOPROPULIDO, COM LANÇA TELESCÓPICA 40 M, CAPACIDADE MÁXIMA 60 T, POTÊNCIA 260 KW - IMPOSTOS E SEGUROS. MÁQUINAS E EQUIPAMENTOS AF_03/2016	H	1,00000000	4,73	4,73
Auxiliar	93284 SINAPI	GUINDASTE HIDRÁULICO AUTOPROPULIDO, COM LANÇA TELESCÓPICA 40 M, CAPACIDADE MÁXIMA 60 T, POTÊNCIA 260 KW - JUROS. AF_03/2016	H	1,00000000	12,84	12,84
Auxiliar	93283 SINAPI	GUINDASTE HIDRÁULICO AUTOPROPULIDO, COM LANÇA TELESCÓPICA 40 M, CAPACIDADE MÁXIMA 60 T, POTÊNCIA 260 KW - DEPRECIACÃO. AF_03/2016	H	1,00000000	67,60	67,60
Insumo	00004254 SINAPI	OPERADOR DE GUINDASTE	H	1,00000000	16,78	16,78
		Mão de Obra			16,78	16,78
		MO sem LS =>		7,79	MO com LS =>	16,78
		Valor do BDI =>		28,90	Valor com BDI =>	130,85
Composição	+		Unid	Quant.	Valor Unit	Total
Auxiliar	93287 SINAPI	GUINDASTE HIDRÁULICO AUTOPROPULIDO, COM LANÇA TELESCÓPICA 40 M, CAPACIDADE MÁXIMA 60 T, POTÊNCIA 260 KW - CHP DIURNO. AF_03/2016	CHP	1,00000000	376,38	376,38
Auxiliar	93284 SINAPI	GUINDASTE HIDRÁULICO AUTOPROPULIDO, COM LANÇA TELESCÓPICA 40 M, CAPACIDADE MÁXIMA 60 T, POTÊNCIA 260 KW - JUROS. AF_03/2016	H	1,00000000	12,84	12,84
Auxiliar	93296 SINAPI	GUINDASTE HIDRÁULICO AUTOPROPULIDO, COM LANÇA TELESCÓPICA 40 M, CAPACIDADE MÁXIMA 60 T, POTÊNCIA 260 KW - IMPOSTOS E SEGUROS. MÁQUINAS E EQUIPAMENTOS AF_03/2016	H	1,00000000	4,73	4,73
Auxiliar	93285 SINAPI	GUINDASTE HIDRÁULICO AUTOPROPULIDO, COM LANÇA TELESCÓPICA 40 M, CAPACIDADE MÁXIMA 60 T, POTÊNCIA 260 KW - MANUTENÇÃO. AF_03/2016	H	1,00000000	108,68	108,68
Auxiliar	93283 SINAPI	GUINDASTE HIDRÁULICO AUTOPROPULIDO, COM LANÇA TELESCÓPICA 40 M, CAPACIDADE MÁXIMA 60 T, POTÊNCIA 260 KW - DEPRECIACÃO. AF_03/2016	H	1,00000000	67,60	67,60
Auxiliar	93286 SINAPI	GUINDASTE HIDRÁULICO AUTOPROPULIDO, COM LANÇA TELESCÓPICA 40 M, CAPACIDADE MÁXIMA 60 T, POTÊNCIA 260 KW - MATERIAIS NA OPERACÃO. AF_03/2016	H	1,00000000	165,75	165,75
Insumo	00004254 SINAPI	OPERADOR DE GUINDASTE	H	1,00000000	16,78	16,78
		Mão de Obra			16,78	16,78
		MO sem LS =>		7,79	MO com LS =>	16,78
		Valor do BDI =>		106,70	Valor com BDI =>	483,08
Composição	+		Unid	Quant.	Valor Unit	Total
Auxiliar	93283 SINAPI	GUINDASTE HIDRÁULICO AUTOPROPULIDO, COM LANÇA TELESCÓPICA 40 M, CAPACIDADE MÁXIMA 60 T, POTÊNCIA 260 KW - DEPRECIACÃO. AF_03/2016	H	1,00000000	67,60	67,60

CONSTRUTORA PROGRESSO LTDA
Janayla Conde
Diretora

RUA COMETA HALLEY, Nº 03 - SALA 03 - BAIRRO ALEIXO - CEP 69.060-095 - MANAUS - AM
TELEFONES: (92) 3584-5159 / 99162-1673
C.N.P.J 06.219.583/0001-22 INSC. MUNICIPAL 10863901

CONSTRUTORA PROGRESSO LTDA
Christian Bieler
Eng. CMI CREA 9930-D/AM



Obra

CONTRATAÇÃO DE EMPRESA ESPECIALIZADA PARA PRESTAÇÃO DE SERVIÇOS DE CONSTRUÇÃO DA EDIFICAÇÃO DESTINADA A INSTALAR AS PROMOTORIAS DE JUSTIÇA DA COMARCA DE ITACOAATIARA/AM

Bancos

SINAPI - 07/2021 - Amazonas
SBC - 06/2021 - Amazonas
SICRO3 - 01/2021 - Amazonas
SICRO2 - 11/2016 - Amazonas
ORSE - 05/2021 - Sergipe
SEINFRA - 027 - Ceará

B.D.I.:

28,35%
DIFERENCIADO: 17,35%

Encargos Sociais

Desonerado:
Horista: 86,60%
Mensalista: 49,17%

Composições Analíticas com Preço Unitário

Composições Auxiliares

Insunmo	Código Banco	Descrição	MO sem LS =>	0,00	19,16	Valor do BDI =>	UN	0,0000400	1.690.232,10	67,60
Composição	Código Banco	Descrição	MO sem LS =>	0,00	19,16	Valor do BDI =>	UN	0,00	MO com LS =>	86,76
Insunmo	Código Banco	Descrição	MO sem LS =>	0,00	1,34	Valor do BDI =>	UN	0,0000028	1.690.232,10	4,73
Composição	Código Banco	Descrição	MO sem LS =>	0,00	1,34	Valor do BDI =>	UN	0,00	MO com LS =>	6,07
Insunmo	Código Banco	Descrição	MO sem LS =>	0,00	3,64	Valor do BDI =>	UN	0,0000076	1.690.232,10	12,84
Composição	Código Banco	Descrição	MO sem LS =>	0,00	3,64	Valor do BDI =>	UN	0,00	MO com LS =>	16,48
Insunmo	Código Banco	Descrição	MO sem LS =>	0,00	30,81	Valor do BDI =>	UN	0,00000643	1.690.232,10	108,68
Composição	Código Banco	Descrição	MO sem LS =>	0,00	30,81	Valor do BDI =>	UN	0,00	MO com LS =>	139,49
	00025954 SINAPI	GUINDASTE HIDRAULICO AUTOPELIDO, COM LANCA TELESCOPICA 40 M, CAPACIDADE MAXIMA 60 T, POTENCIA 260 KW, TRACAO 6 X 6					UN	0,0000400	1.690.232,10	67,60
	00025954 SINAPI	GUINDASTE HIDRAULICO AUTOPELIDO, COM LANCA TELESCOPICA 40 M, CAPACIDADE MAXIMA 60 T, POTENCIA 260 KW - IMPOSTOS E SEGUROS. AF_03/2016					UN	0,0000028	1.690.232,10	4,73
	00025954 SINAPI	GUINDASTE HIDRAULICO AUTOPELIDO, COM LANCA TELESCOPICA 40 M, CAPACIDADE MAXIMA 60 T, POTENCIA 260 KW, TRACAO 6 X 6					UN	0,0000076	1.690.232,10	12,84
	00025954 SINAPI	GUINDASTE HIDRAULICO AUTOPELIDO, COM LANCA TELESCOPICA 40 M, CAPACIDADE MAXIMA 60 T, POTENCIA 260 KW - IMPOSTOS E SEGUROS. AF_03/2016					UN	0,00000643	1.690.232,10	108,68
	0002705 SINAPI	ENERGIA ELETRICA ATE 2000 KWH INDUSTRIAL, SEM DEMANDA					KW/H	221,0000000	0,75	165,75
		Material							MO com LS =>	0,00
		Valor do BDI =>							Valor com BDI =>	212,74
		Quant.							Valor Unit	Total
										165,75
										139,49

Obra



CONTRATAÇÃO DE EMPRESA ESPECIALIZADA PARA PRESTAÇÃO DE SERVIÇOS DE CONSTRUÇÃO DA EDIFICAÇÃO DESTINADA A INSTALAR AS PROMOTORIAS DE JUSTIÇA DA COMARCA DE ITACOAATIARA/AM

Bancos

SINAPI - 07/2021 - Amazonas
SBC - 06/2021 - Amazonas
SICRO3 - 01/2021 - Amazonas
SICRO2 - 11/2016 - Amazonas
ORSE - 05/2021 - Sergipe
SEINFRA - 027 - Ceará

B.D.I.:

28,35%
DIFERENCIADO: 17,35%

Encargos Sociais

Desonerado:
Horista: 86,60%
Mensalista: 49,17%

Composições Analíticas com Preço Unitário

Composições Auxiliares

Composição	Código	Banco	Descrição	Unid	Quant	Valor Unit	Total
Composição Auxiliar	5928	SINAPI	GUINDAUTO HIDRÁULICO, CAPACIDADE MÁXIMA DE CARGA 6200 KG, MOMENTO MÁXIMO DE CARGA 11,7 TM, ALCANCE MÁXIMO HORIZONTAL 9,70 M, INCLUSIVE CAMINHÃO TOCO PBT 16.000 KG, POTÊNCIA DE 189 CV - CHP DIURNO. AF_06/2014	CHP	1,00000000	169,85	169,85
Composição Auxiliar	89262	SINAPI	GUINDAUTO HIDRÁULICO, CAPACIDADE MÁXIMA DE CARGA 6200 KG, MOMENTO MÁXIMO DE CARGA 11,7 TM, ALCANCE MÁXIMO HORIZONTAL 9,70 M, INCLUSIVE CAMINHÃO TOCO PBT 16.000 KG, POTÊNCIA DE 189 CV - MANUTENÇÃO. AF_06/2014	H	1,00000000	18,82	18,82
Composição Auxiliar	89259	SINAPI	GUINDAUTO HIDRÁULICO, CAPACIDADE MÁXIMA DE CARGA 6200 KG, MOMENTO MÁXIMO DE CARGA 11,7 TM, ALCANCE MÁXIMO HORIZONTAL 9,70 M, INCLUSIVE CAMINHÃO TOCO PBT 16.000 KG, POTÊNCIA DE 189 CV - MANUTENÇÃO. AF_06/2014	II	1,00000000	10,03	10,03
Composição Auxiliar	89260	SINAPI	GUINDAUTO HIDRÁULICO, CAPACIDADE MÁXIMA DE CARGA 6200 KG, MOMENTO MÁXIMO DE CARGA 11,7 TM, ALCANCE MÁXIMO HORIZONTAL 9,70 M, INCLUSIVE CAMINHÃO TOCO PBT 16.000 KG, POTÊNCIA DE 189 CV - JUROS. AF_06/2014	H	1,00000000	2,10	2,10
Composição Auxiliar	91466	SINAPI	GUINDAUTO HIDRÁULICO, CAPACIDADE MÁXIMA DE CARGA 6200 KG, MOMENTO MÁXIMO DE CARGA 11,7 TM, ALCANCE MÁXIMO HORIZONTAL 9,70 M, INCLUSIVE CAMINHÃO TOCO PBT 16.000 KG, POTÊNCIA DE 189 CV - JUROS. AF_06/2014	H	1,00000000	0,81	0,81
Composição Auxiliar	91467	SINAPI	GUINDAUTO HIDRÁULICO, CAPACIDADE MÁXIMA DE CARGA 6200 KG, MOMENTO MÁXIMO DE CARGA 11,7 TM, ALCANCE MÁXIMO HORIZONTAL 9,70 M, INCLUSIVE CAMINHÃO TOCO PBT 16.000 KG, POTÊNCIA DE 189 CV - IMPOSTOS E SEGUROS. AF_08/2015	H	1,00000000	121,31	121,31
Insunso	00004096	SINAPI	MATERIAIS NA OPERAÇÃO. AF_08/2015	H	1,00000000	16,78	16,78
MOTORISTA OPERADOR DE CAMINHÃO COM MUNCCK				Mão de Obra			
				MO sem LS =>	8,99	16,78	16,78
				Valor do BDI =>	48,15	7,79	7,79
				MO com LS =>		16,78	16,78
				Valor com BDI =>		218,00	218,00

Composição	Código	Banco	Descrição	Unid	Quant	Valor Unit	Total
Composição	89259	SINAPI	GUINDAUTO HIDRÁULICO, CAPACIDADE MÁXIMA DE CARGA 6200 KG, MOMENTO MÁXIMO DE CARGA 11,7 TM, ALCANCE MÁXIMO HORIZONTAL 9,70 M, INCLUSIVE CAMINHÃO TOCO PBT 16.000 KG, POTÊNCIA DE 189 CV - DEPRECIACÃO. AF_06/2014	H	1,00000000	10,03	10,03
Insunso	00037761	SINAPI	CAMINHÃO TOCO, PESO BRUTO TOTAL 16000 KG, CARGA UTIL. MÁXIMA DE 10685 KG, DISTANCIA ENTRE EIXOS 4,8M, POTENCIA 189 CV (INCLUI CABINE E CHASSI, NAO INCLUI CARROCE(A))	UN	0,00000343	195.219,14	6,69
Insunso	00003363	SINAPI	GUINDAUTO HIDRÁULICO, CAPACIDADE MÁXIMA DE CARGA 6200 KG, MOMENTO MÁXIMO DE CARGA 11,7 TM, ALCANCE MÁXIMO HORIZONTAL 9,70 M, PARA MONTAGEM SOBRE CHASSI DE CAMINHÃO PBT MÍNIMO 13000 KG (INCLUI MONTAGEM, NAO INCLUI CAMINHÃO)	UN	0,00000343	97.538,30	3,34
				MO sem LS =>	0,00	0,00	0,00
				LS =>		0,00	0,00
				MO com LS =>		0,00	0,00

CONSTRUTORA PROGRESSO LTDA
Janaina Contê
Diretora

RUA COMETA HALLEY, Nº 03 - SALA 03 - BAIRRO ALEIXO - CEP 69.060-095 MANAUS - AM
TELEFONES: (92) 3584-5159 / 99162-1673
C.N.P.J. 06.219.583/0001-22 INSC. MUNICIPAL 10863901

CONSTRUTORA PROGRESSO LTDA
Christina Bieler
Emp. CIVIL CREA 1380-D/AM



Obra

CONTRATAÇÃO DE EMPRESA ESPECIALIZADA PARA PRESTAÇÃO DE SERVIÇOS DE CONSTRUÇÃO DA EDIFICAÇÃO DESTINADA A INSTALAR AS PROMOTORIAS DE JUSTIÇA DA COMARCA DE ITACOAATIARA/AM

Bancos

SINAPI - 07/2021 - Amazonas
SBC - 06/2021 - Amazonas
SICRO3 - 01/2021 - Amazonas
SICRO2 - 11/2016 - Amazonas
ORSE - 05/2021 - Sergipe
SEINFRA - 027 - Ceará

B.D.I.

28,35%
R.D.I.
DIFERENCIADO: 17,35%

Encargos Sociais

Desonerado:
Horista: 86,60%
Mensalista: 49,17%

Composições Analíticas com Preço Unitário

Composições Auxiliares

Composição	Código Banco	Descrição	Valor do BDI =>	2,84	Und	Quant.	Valor com BDI =>	12,87	Total
Insumo	91466 SINAPI	GUINDAUTO HIDRÁULICO, CAPACIDADE MÁXIMA DE CARGA 6200 KG, MOMENTO MÁXIMO DE CARGA 11,7 TM, ALCANCE MÁXIMO HORIZONTAL 9,70 M, INCLUSIVE CAMINHÃO TOCO PBT 16.000 KG, POTÊNCIA DE 189 CV - IMPOSTOS E SEGUROS. AF_08/2015			H	1,0000000	0,81	0,81	0,81
Insumo	00037761 SINAPI	CAMINHÃO TOCO, PESO BRUTO TOTAL 16000 KG, CARGA UTIL MÁXIMA DE 10685 KG, DISTANCIA ENTRE EIXOS 4,8M, POTENCIA 189 CV (INCLUI CABINE E CHASSI, NAO INCLUI CARROCERIA)			UN	0,0000028	195.219,14	0,54	0,54
Insumo	00003363 SINAPI	GUINDAUTO HIDRÁULICO, CAPACIDADE MÁXIMA DE CARGA 6200 KG, MOMENTO MÁXIMO DE CARGA 11,7 TM, ALCANCE MÁXIMO HORIZONTAL 9,70 M, PARA MONTAGEM SOBRE CHASSI DE CAMINHÃO PBT MÍNIMO 13000 KG (INCLUI MONTAGEM, NAO INCLUI CAMINHÃO)			UN	0,0000028	97.538,30	0,27	0,27
Composição	89260 SINAPI	GUINDAUTO HIDRÁULICO, CAPACIDADE MÁXIMA DE CARGA 6200 KG, MOMENTO MÁXIMO DE CARGA 11,7 TM, ALCANCE MÁXIMO HORIZONTAL 9,70 M, INCLUSIVE CAMINHÃO TOCO PBT 16.000 KG, POTÊNCIA DE 189 CV - JUROS. AF_06/2014	MO sem LS =>	0,00	LS =>	0,00	MO com LS =>	0,00	0,00
Insumo	00037761 SINAPI	CAMINHÃO TOCO, PESO BRUTO TOTAL 16000 KG, CARGA UTIL MÁXIMA DE 10685 KG, DISTANCIA ENTRE EIXOS 4,8M, POTENCIA 189 CV (INCLUI CABINE E CHASSI, NAO INCLUI CARROCERIA)	Valor do BDI =>	0,23			Valor com BDI =>	1,04	1,04
Insumo	00003363 SINAPI	GUINDAUTO HIDRÁULICO, CAPACIDADE MÁXIMA DE CARGA 6200 KG, MOMENTO MÁXIMO DE CARGA 11,7 TM, ALCANCE MÁXIMO HORIZONTAL 9,70 M, PARA MONTAGEM SOBRE CHASSI DE CAMINHÃO PBT MÍNIMO 13000 KG (INCLUI MONTAGEM, NAO INCLUI CAMINHÃO)			UN	0,0000072	195.219,14	1,40	1,40
Composição	89262 SINAPI	CHOR - CUSTOS HORÁRIOS DE MÁQUINAS E EQUIPAMENTOS			H	1,0000000	2,10	2,10	2,10
Insumo	00037761 SINAPI	GUINDAUTO HIDRÁULICO, CAPACIDADE MÁXIMA DE CARGA 6200 KG, MOMENTO MÁXIMO DE CARGA 11,7 TM, ALCANCE MÁXIMO HORIZONTAL 9,70 M, PARA MONTAGEM SOBRE CHASSI DE CAMINHÃO PBT MÍNIMO 13000 KG (INCLUI MONTAGEM, NAO INCLUI CAMINHÃO)	MO sem LS =>	0,00	LS =>	0,00	MO com LS =>	0,00	0,00
Composição	89262 SINAPI	CHOR - CUSTOS HORÁRIOS DE MÁQUINAS E EQUIPAMENTOS	Valor do BDI =>	0,60			Valor com BDI =>	2,70	2,70
Insumo	00037761 SINAPI	GUINDAUTO HIDRÁULICO, CAPACIDADE MÁXIMA DE CARGA 6200 KG, MOMENTO MÁXIMO DE CARGA 11,7 TM, ALCANCE MÁXIMO HORIZONTAL 9,70 M, INCLUSIVE CAMINHÃO TOCO PBT 16.000 KG, POTÊNCIA DE 189 CV - MANUTENÇÃO. AF_06/2014			UN	0,0000643	195.219,14	12,55	12,55

CONSTRUTORA PROGRESSO LTDA
Janayra Conde
Diretora

RUA COMETA HALLEY, Nº 03 - BAIRRO ALEIXO - CEP 69.060-095 MANAUS - AM
TELEFONES: (92) 3584-5159 / 99162-1673
C.N.P.J 06.219.583/0001-22 INSC. MUNICIPAL 10863901

CONSTRUTORA PROGRESSO LTDA
Christian Bieler
Engº CIVIL ORÇº 9380-07/AM



Obra

CONTRATAÇÃO DE EMPRESA ESPECIALIZADA PARA PRESTAÇÃO DE SERVIÇOS DE CONSTRUÇÃO DA EDIFICAÇÃO DESTINADA A INSTALAR AS PROMOTÓRIAS DE JUSTIÇA DA COMARCA DE ITACOAATIARA/AM

Bancos

SINAPI - 07/2021 - Amazonas
SRC - 06/2021 - Amazonas
SICRO3 - 01/2021 - Amazonas
SICRO2 - 11/2016 - Amazonas
ORSE - 05/2021 - Sergipe
SEINFRA - 027 - Ceará

B.D.I:

28,35%
Encargos Sociais
Desonerado:
Horista: 86,60%
Mensalista: 49,17%

Composições Analíticas com Preço Unitário

Composições Auxiliares

Insuno	Código Banco	Descrição	Unid	Quant.	Valor Unit	Valor com BDI =>	Total
	00003363 SINAPI	GUINDAUTO HIDRAULICO, CAPACIDADE MÁXIMA DE CARGA 6200 KG, MOMENTO MÁXIMO DE CARGA 11,7 TM, ALCANCE MÁXIMO HORIZONTAL 9,70 M, PARA MONTAGEM SOBRE CHASSI DE CAMINHÃO PBT MÍNIMO 13000 KG (INCLUI MONTAGEM, NÃO INCLUI CAMINHÃO)	UN	0,0000643	97.538,30	6,27	
	00004221 SINAPI	OLEO DIESEL COMBUSTIVEL COMUM	L	26,4300000	4,59	121,31	121,31
Insuno	00004221 SINAPI	Material	L	26,4300000	4,59	121,31	121,31
		MO sem LS =>		0,00	MO com LS =>	0,00	0,00
		Valor do BDI =>		34,39	Valor com BDI =>	155,70	155,70

Composição	Código Banco	Descrição	Unid	Quant.	Valor Unit	Valor com BDI =>	Total
	100716 SINAPI	JATEAMENTO ABRASIVO COM GRANALHA DE AÇO EM PERFIL METÁLICO EM FABRICA. AF_01/2020	M2	1,0000000	21,16	21,16	21,16

Composição Auxiliar	Código Banco	Descrição	Unid	Quant.	Valor Unit	Valor com BDI =>	Total
	93408 SINAPI	MÁQUINA JATO DE PRESSAO PORTÁTIL, CAMARA DE 1 SAIDA, CAPACIDADE 280 L, DIAMETRO 670 MM, BICO DE JATO CURTO VENTURI DE 5/16", MANGUEIRA DE 1" COM COMPRESSOR DE AR REBOCÁVEL 189 PCM E MOTOR DIESEL 63 CV - CHP DIURNO. AF_03/2016	CHP	0,0157000	72,12	1,13	1,13

Composição Auxiliar	Código Banco	Descrição	Unid	Quant.	Valor Unit	Valor com BDI =>	Total
	93409 SINAPI	MÁQUINA JATO DE PRESSAO PORTÁTIL, CAMARA DE 1 SAIDA, CAPACIDADE 280 L, DIAMETRO 670 MM, BICO DE JATO CURTO VENTURI DE 5/16", MANGUEIRA DE 1" COM COMPRESSOR DE AR REBOCÁVEL 189 PCM E MOTOR DIESEL 63 CV - CHI DIURNO. AF_03/2016	CHI	0,0382000	29,23	1,11	1,11

Insuno	Código Banco	Descrição	Unid	Quant.	Valor Unit	Valor com BDI =>	Total
	00036785 SINAPI	GRANALHA DE ACO, ANGULAR (GRIT), PARA JATEAMENTO, PENEIRA 1,41 A 1,19 MM (SAE G16)	SC25KG	0,1600000	107,10	17,13	17,13
Insuno	00006111 SINAPI	SERVEANTE DE OBRAS	H	0,0535000	10,15	0,54	0,54
Insuno	00004251 SINAPI	OPERADOR DE JATO ABRASIVO OU JATISTA	H	0,0539000	23,31	1,25	1,25
		MO sem LS =>		1,41	MO com LS =>	3,04	3,04
		Valor do BDI =>		6,00	Valor com BDI =>	27,16	27,16

Composição	Código Banco	Descrição	Unid	Quant.	Valor Unit	Valor com BDI =>	Total
	89726 SINAPI	JOELHO 45 GRAUS, PVC, SERIE NORMAL, ESGOTO PREDIAL, DN 40 MM, JUNTA SOLDÁVEL, FORNECIDO E INSTALADO EM RAMAL DE DESCARGA OU RAMAL DE ESGOTO SANITÁRIO. AF_12/2014	UN	1,0000000	4,02	4,02	4,02
Insuno	00000122 SINAPI	ADESIVO PLASTICO PARA PVC, FRASCO COM 850 GR	UN	0,0099000	48,61	0,48	0,48
Insuno	00003516 SINAPI	JOELHO PVC, SOLDÁVEL, BB, 45 GRAUS, DN 40 MM, PARA ESGOTO PREDIAL	UN	1,0000000	0,56	0,56	0,56

CONSTRUTORA PROGRESSO LTDA
Janaína Conde
Diretora

RUA COMETA HALLEY, Nº 03 - SALA 03 - BAIRRO ALEIXO - CEP 69.060-095 MANAUS - AM
TELEFONES: (92) 3584-5159 / 99162-1673
C.N.P.J: 06.219.583/0001-22 INSC. MUNICIPAL 10863901

CONSTRUTORA PROGRESSO LTDA
Christian Bieler
Engº CIVIL CREA 9380-D/AM



Obrá

CONTRATAÇÃO DE EMPRESA ESPECIALIZADA PARA PRESTAÇÃO DE SERVIÇOS DE CONSTRUÇÃO DA EDIFICAÇÃO DESTINADA A INSTALAR AS PROMOTORIAS DE JUSTIÇA DA COMARCA DE ITACOAATIARA/AM

Bancos

SINAPI - 07/2021 - Amazonas
SBC - 06/2021 - Amazonas
SICR03 - 01/2021 - Amazonas
SICR02 - 11/2016 - Amazonas
ORSE - 05/2021 - Sergipe
SEINFRA - 027 - Ceará

B.D.I.

Encargos Sociais

Desonerado:
Horista: 86,60%
Mensalista: 49,17%

28,35%

B.D.I.
DIFERENCIADO: 17,35%

Composições Analíticas com Preço Unitário

Composições Auxiliares

Insunmo	Código Banco	Descrição	Tipo	Und	Quant.	Valor Unit	Total
Insunmo	00038383 SINAPI	LIXA D'ÁGUA EM FOLHA, GRAD 100	Material	UN	0,02100000	1,07	0,02
Insunmo	00020083 SINAPI	SOLUÇÃO LIMPADORA PARA PVC, FRASCO COM 1000 CM3	Material	UN	0,01500000	38,75	0,58
Insunmo	00006111 SINAPI	SERVENTE DE OBRAS	Mão de Obra	H	0,10000000	10,15	1,01
Insunmo	00002696 SINAPI	ENCANADOR OU BOMBEIRO HIDRAULICO	Mão de Obra	H	0,10000000	13,75	1,37
		MO sem LS =>			1,10	MO com LS =>	2,38
		Valor do BDI =>			1,14	Valor com BDI =>	5,16
Composição	89732 SINAPI	JOELHO 45 GRAUS, PVC, SERIE NORMAL, ESGOTO PREDIAL, DN 50 MM, JUNTA ELÁSTICA, FORNECIDO E INSTALADO EM RAMAL DE DESCARGA OU RAMAL DE ESGOTO SANITÁRIO, AF_12/2014	Material	UN	1,00000000	1,11	1,11
Insunmo	00000296 SINAPI	ANEL BORRACHA PARA TUBO ESGOTO PREDIAL DN 50 MM (NBR 5688)	Material	UN	1,00000000	1,69	1,69
Insunmo	00020078 SINAPI	PASTA LUBRIFICANTE PARA TUBOS E CONEXOES COM JUNTA ELÁSTICA (USO EM PVC, ACO, POMETILENO E OUTROS) [DE *400* G]	Material	UN	0,02000000	17,80	0,35
Insunmo	00006111 SINAPI	SERVENTE DE OBRAS	Mão de Obra	H	0,13000000	10,15	1,31
Insunmo	00002696 SINAPI	ENCANADOR OU BOMBEIRO HIDRAULICO	Mão de Obra	H	0,13000000	13,75	1,78
		MO sem LS =>			1,43	MO com LS =>	3,09
		Valor do BDI =>			1,77	Valor com BDI =>	8,01
Composição	89585 SINAPI	JOELHO 45 GRAUS, PVC, SERIE R, ÁGUA PLUVIAL, DN 100 MM, JUNTA ELÁSTICA, FORNECIDO E INSTALADO EM CONDUTORES VERTICAIS DE ÁGUAS PLUVIAIS, AF_12/2014	Material	UN	1,00000000	17,59	17,59
Insunmo	00000301 SINAPI	ANEL BORRACHA PARA TUBO ESGOTO PREDIAL, DN 100 MM (NBR 5688)	Material	UN	1,00000000	1,97	1,97
Insunmo	00020151 SINAPI	JOELHO, PVC SERIE R, 45 GRAUS, DN 100 MM, PARA ESGOTO OU AGUAS PLUVIAIS PREDIAIS	Material	UN	1,00000000	12,43	12,43
Insunmo	00020078 SINAPI	PASTA LUBRIFICANTE PARA TUBOS E CONEXOES COM JUNTA ELÁSTICA (USO EM PVC, ACO, POLIETILENO E OUTROS) [DE *400* G]	Material	UN	0,04600000	17,80	0,81
Insunmo	00006111 SINAPI	SERVENTE DE OBRAS	Mão de Obra	H	0,10000000	10,15	1,01
Insunmo	00002696 SINAPI	ENCANADOR OU BOMBEIRO HIDRAULICO	Mão de Obra	H	0,10000000	13,75	1,37
		MO sem LS =>			1,10	MO com LS =>	2,38
		Valor do BDI =>			4,99	Valor com BDI =>	22,58
Composição	89366 SINAPI	JOELHO 90 GRAUS COM BUCHA DE LATÃO, PVC, SOLDÁVEL, DN 25MM, X 3/4" INHI - INSTALAÇÕES HIDROS	Material	UN	1,00000000	9,42	9,42
Insunmo	00000122 SINAPI	INSTALADO EM RAMAL OU SUB-RAMAL DE ÁGUA - FORNECIMENTO E INSTALAÇÃO, AF_12/2014	Material	UN	0,00700000	48,61	0,34
Insunmo	00003524 SINAPI	ADESIVO PLÁSTICO PARA PVC, FRASCO COM 850 GR	Material	UN	1,00000000	5,14	5,14
		JOELHO PVC, SOLDÁVEL, COM BUCHA DE LATÃO, 90 GRAUS, 25 MM X 3/4", PARA ÁGUA FRIA PREDIAL	Material	UN			

CONSTRUTORA PROGRESSO LTDA
Janayra Conde
Diretora

RUA COMETA HALLEY, Nº 03 - SALA 03 - BAIRRO ALEIXO - CEP 69.060-095 MANAUS - AM
TELEFONES: (92) 3584-5159 / 99162-1673
C.N.P.J. 06.219.583/0001-22 INSC. MUNICIPAL 10863901

CONSTRUTORA PROGRESSO LTDA
Christian Bieler
Eng.º CIVIL CREA 1990-D/AM



Obra

CONTRATAÇÃO DE EMPRESA ESPECIALIZADA PARA PRESTAÇÃO DE SERVIÇOS DE CONSTRUÇÃO DA EDIFICAÇÃO DESTINADA A INSTALAR AS PROMOTORIAS DE JUSTIÇA DA COMARCA DE ITACOAÍTIARA/AM

Bancos

SINAPI - 07/2021 - Amazonas
SBC - 06/2021 - Amazonas
SICRO3 - 01/2021 - Amazonas
SICRO2 - 11/2016 - Amazonas
ORSE - 05/2021 - Sergipe
SEINFRA - 027 - Ceará

R.D.I:

28,35%
DIFERENCIADO: 17,35%

Encargos Sociais

Desonerado:
Horista: 86,60%
Mensalista: 49,17%

Composições Analíticas com Preço Unitário

Composições Auxiliares

Insuno	Código Banco	Descrição	Material	Quant.	Valor Unit	Total
Insuno	00038383 SINAPI	LIXA D'AGUA EM FOLHA, GRAO 100	Material	0,05000000	1,07	0,05
Insuno	00020083 SINAPI	SOLUÇÃO LIMPADORA PARA PVC, FRASCO COM 1000 CM3	Material	0,00800000	38,75	0,31
Insuno	00006111 SINAPI	SERVENTE DE OBRAS	Mão de Obra	0,15000000	10,15	1,52
Insuno	00002696 SINAPI	ENCANADOR OU BOMBEIRO HIDRAULICO	Mão de Obra	0,15000000	13,75	2,06
		MO sem LS =>		1,92	MO com LS =>	3,58
		Valor do BDI =>		2,67	Valor com BDI =>	12,09
Composição	89724 SINAPI	INHI - INSTALAÇÕES HIDROS SANITÁRIAS		1,00000000	5,43	5,43

Insuno	Código Banco	Descrição	Material	Quant.	Valor Unit	Total
Insuno	00000122 SINAPI	JOELHO 90 GRAUS, PVC, SERIE NORMAL, ESGOTO PREDIAL, DN 40 MM, JUNTA SOLDÁVEL, FORNECIDO E INSTALADO EM RAMAL DE DESCARGA OU RAMAL DE ESGOTO SANITÁRIO. AF_12/2014	Material	0,00990000	48,61	0,48
Insuno	00003517 SINAPI	ADESIVO PLASTICO PARA PVC, FRASCO COM 850 GR	Material	1,00000000	1,97	1,97
Insuno	00038383 SINAPI	LIXA D'AGUA EM FOLHA, GRAO 100	Material	0,02100000	1,07	0,02
Insuno	00020083 SINAPI	SOLUÇÃO LIMPADORA PARA PVC, FRASCO COM 1000 CM3	Material	0,01500000	38,75	0,58
Insuno	00006111 SINAPI	SERVENTE DE OBRAS	Mão de Obra	0,10000000	10,15	1,01
Insuno	00002696 SINAPI	ENCANADOR OU BOMBEIRO HIDRAULICO	Mão de Obra	0,10000000	13,75	1,37
		MO sem LS =>		1,28	MO com LS =>	2,38
		Valor do BDI =>		1,54	Valor com BDI =>	6,97
Composição	89731 SINAPI	INHI - INSTALAÇÕES HIDROS SANITÁRIAS		1,00000000	5,90	5,90

Insuno	Código Banco	Descrição	Material	Quant.	Valor Unit	Total
Insuno	00000296 SINAPI	JOELHO 90 GRAUS, PVC, SERIE NORMAL, ESGOTO PREDIAL, DN 50 MM, JUNTA ELÁSTICA, FORNECIDO E INSTALADO EM RAMAL DE DESCARGA OU RAMAL DE ESGOTO SANITÁRIO. AF_12/2014	Material	1,00000000	1,11	1,11
Insuno	00003526 SINAPI	ANEL BORRACHA PARA TUBO ESGOTO PREDIAL DN 50 MM (NBR 5688)	Material	1,00000000	1,35	1,35
Insuno	00020078 SINAPI	PASTA LUBRIFICANTE PARA TUBOS E CONEXÕES COM JUNTA ELÁSTICA (USO EM PVC, ACO, POLIETILENO E OUTROS) [DE *400* G)	Material	0,02000000	17,80	0,35
Insuno	00006111 SINAPI	SERVENTE DE OBRAS	Mão de Obra	0,13000000	10,15	1,31
Insuno	00002696 SINAPI	ENCANADOR OU BOMBEIRO HIDRAULICO	Mão de Obra	0,13000000	13,75	1,78
		MO sem LS =>		1,66	MO com LS =>	3,09
		Valor do BDI =>		1,67	Valor com BDI =>	7,57
Composição	89584 SINAPI	INHI - INSTALAÇÕES HIDROS SANITÁRIAS		1,00000000	21,94	21,94

Insuno	Código Banco	Descrição	Material	Quant.	Valor Unit	Total
Insuno	00000301 SINAPI	ANEL BORRACHA PARA TUBO ESGOTO PREDIAL, DN 100 MM (NBR 5688)	Material	1,00000000	1,97	1,97
Insuno	00020157 SINAPI	JOELHO, PVC, SERIE R, 90 GRAUS, DN 100 MM, PARA ESGOTO OU AGUAS PLUVIAIS PREDIAIS	Material	1,00000000	16,78	16,78

CONSTRUTORA PROGRESSO LTDA
Janayra Conde
Diretora

RUA COMETA HALLEY, Nº 03 - SALA 03 - BAIRRO ALEIXO - CEP 69.060-095 MANAUS - AM
TELEFONES: (92) 3584-5159 / 99162-1673
C.N.P.J. 06.219.583/0001-22 INSC. MUNICIPAL 10863901

CONSTRUTORA PROGRESSO LTDA
Christian Beter
Engº CIVIL CREA 7380/OIAM



Obra
CONTRATAÇÃO DE EMPRESA ESPECIALIZADA PARA PRESTAÇÃO DE SERVIÇOS DE CONSTRUÇÃO DA EDIFICAÇÃO DESTINADA A INSTALAR AS PROMOTORIAS DE JUSTIÇA DA COMARCA DE ITACOAIA/AM

Bancos
 SINAPI - 07/2021 - Amazonas
 SBC - 06/2021 - Amazonas
 SICRO3 - 01/2021 - Amazonas
 SICRO2 - 11/2016 - Amazonas
 ORSE - 05/2021 - Sergipe
 SEINFRA - 027 - Ceará

B.D.I:
 Encargos Sociais
 Desonermdo:
 Horista: 86,60%
 Mensalista: 49,17%

Composições Analíticas com Preço Unitário

Composições Auxiliares

Insuno	Código Banco	Descrição	Material	Und	Quant.	Valor Unit	Total
00020078	SINAPI	PASTA LUBRIFICANTE PARA TUBOS E CONEXÕES COM JUNTA ELASTICA (USO EM PVC, ACO, POLIETILENO E OUTROS) (DE *400* G)		UN	0,0460000	17,80	0,81
00006111	SINAPI	Mão de Obra		H	0,1000000	10,15	1,01
00002696	SINAPI	Mão de Obra		H	0,1000000	13,75	1,37
		ENCANADOR OU BOMBEIRO HIDRAULICO		LS =>	1,10	MO com LS =>	2,38
		Valor do BDI =>				Valor com BDI =>	28,16
Composição		TIPO		Und	Quant.	Valor Unit	Total
		INHÍ - INSTALAÇÕES HIDROS		UN	1,0000000	22,90	22,90
		SANITÁRIAS					
Insuno	00000301	SINAPI	ANEL BORRACHA PARA TUBO ESGOTO PREDIAL, DN 100 MM (NBR 5688)	UN	1,0000000	1,97	1,97
Insuno	00020157	SINAPI	IOELHO, PVC,SERIE R, 90 GRAUS, DN 100 MM, PARA ESGOTO OU AGUAS PLUVIAIS PREDIAIS	UN	1,0000000	16,78	16,78
Insuno	00020078	SINAPI	PASTA LUBRIFICANTE PARA TUBOS E CONEXÕES COM JUNTA ELASTICA (USO EM PVC, ACO, POLIETILENO E OUTROS) (DE *400* G)	UN	0,0460000	17,80	0,81
Insuno	00006111	SINAPI	Mão de Obra	H	0,1400000	10,15	1,42
Insuno	00002696	SINAPI	Mão de Obra	H	0,1400000	13,75	1,92
		ENCANADOR OU BOMBEIRO HIDRAULICO		LS =>	1,55	MO com LS =>	3,34
		Valor do BDI =>				Valor com BDI =>	29,39
Composição		TIPO		Und	Quant.	Valor Unit	Total
		INHÍ - INSTALAÇÕES HIDROS		UN	1,0000000	2,85	2,85
		SANITÁRIAS					
Insuno	00000122	SINAPI	IOELHO 90 GRAUS, PVC, SOLDÁVEL, DN 25MM, INSTALADO EM DRENO DE AR-CONDICIONADO - FORNECIMENTO E INSTALAÇÃO. AF.12/2014	UN	0,0071000	48,61	0,34
Insuno	00003529	SINAPI	ADESIVO PLASTICO PARA PVC, FRASCO COM 850 GR	UN	1,0000000	0,51	0,51
Insuno	00038383	SINAPI	IOELHO PVC, SOLDÁVEL, 90 GRAUS, 25 MM, PARA AGUA FRIA PREDIAL LIXA D'AGUA EM FOLHA, GRAO 100	UN	0,0210000	1,07	0,02
Insuno	00020083	SINAPI	SOLUCAO LIMPADORA PARA PVC, FRASCO COM 1000 CM3	UN	0,0080000	38,75	0,31
Insuno	00006111	SINAPI	SERVENTE DE OBRAS	H	0,0700000	10,15	0,71
Insuno	00002696	SINAPI	ENCANADOR OU BOMBEIRO HIDRAULICO	H	0,0700000	13,75	0,96
		Valor do BDI =>		LS =>	0,78	MO com LS =>	1,67
		Valor do BDI =>				Valor com BDI =>	3,66
Composição		TIPO		Und	Quant.	Valor Unit	Total
		INHÍ - INSTALAÇÕES HIDROS		UN	1,0000000	4,79	4,79
		SANITÁRIAS					
Insuno	00000122	SINAPI	ADESIVO PLASTICO PARA PVC, FRASCO COM 850 GR	UN	0,0070000	48,61	0,34
Insuno	00003529	SINAPI	IOELHO PVC, SOLDÁVEL, 90 GRAUS, 25 MM, PARA AGUA FRIA PREDIAL LIXA D'AGUA EM FOLHA, GRAO 100	UN	1,0000000	0,51	0,51
Insuno	00038383	SINAPI	SOLUCAO LIMPADORA PARA PVC, FRASCO COM 1000 CM3	UN	0,0500000	1,07	0,05
Insuno	00006111	SINAPI	SERVENTE DE OBRAS	UN	0,1500000	38,75	0,31
		Mão de Obra		H		10,15	1,52



Obra

CONTRATAÇÃO DE EMPRESA ESPECIALIZADA PARA PRESTAÇÃO DE SERVIÇOS DE CONSTRUÇÃO DA EDIFICAÇÃO DESTINADA A INSTALAR AS PROMOTORIAS DE JUSTIÇA DA COMARCA DE ITACOAATIARA/AM

Bancos

SINAPI - 07/2021 - Amazonas
SFC - 06/2021 - Amazonas
SICRO3 - 01/2021 - Amazonas
SICRO2 - 11/2016 - Amazonas
ORSE - 05/2021 - Sergipe
SHINFRA - 027 - Ceará

B.D.I.:

28,35%
DIFERENCIADO: 17,35%

Encargos Sociais

Desonerado:
Horista: 86,60%
Mensalista: 49,17%

Composições Analíticas com Preço Unitário

Composições Auxiliares

Insunmo	Código Banco	Descrição	Mão de Obra	MO sem LS =>	Valor do BDI =>	Und	LS =>	Quant.	Valor Unit	Total
	00002696 SINAPI	ENCANADOR OU BOMBEIRO HIDRAULICO		1,92	1,36	H		0,1500000	13,75	2,06
	89783 SINAPI					UN		1,0000000	6,65	3,58
	00000122 SINAPI	JUNÇÃO SIMPLES, PVC, SERIE NORMAL, ESGOTO PREDIAL, DN 40 MM, JUNTA INHI - INSTALAÇÕES HIDROS				UN				6,65
	00038383 SINAPI	SOLDÁVEL, FORNECIDO E INSTALADO EM RAMAL DE DESCARGA OU RAMAL SANITÁRIAS				UN				
	00003666 SINAPI	DE ESGOTO SANITÁRIO, AF.12/2014				UN				
	00020083 SINAPI	ADESIVO PLÁSTICO PARA PVC, FRASCO COM 850 GR				UN		0,0148000	48,61	0,71
	00006111 SINAPI	LIXA D'ÁGUA EM FOLHA, GRAO 100				UN		0,0510000	1,07	0,05
	00002696 SINAPI	JUNCAO SIMPLES, PVC, 45 GRAUS, DN 40 X 40 MM, SERIE NORMAL PARA				UN		1,0000000	1,97	1,97
	00020083 SINAPI	ESGOTO PREDIAL				UN				
	00006111 SINAPI	SOLUCAO LIMPADORA PARA PVC, FRASCO COM 1000 CM3				H		0,1400000	10,15	1,42
	00002696 SINAPI	SERVENTE DE OBRAS				H		0,1400000	13,75	1,92
	00002696 SINAPI	ENCANADOR OU BOMBEIRO HIDRAULICO		1,79	1,89	LS =>		1,55	MO com LS =>	3,34
	89690 SINAPI					UN		1,0000000	40,26	40,26
	00000301 SINAPI	JUNÇÃO SIMPLES, PVC, SERIE R, ÁGUA PLUVIAL, DN 100 X 100 MM, JUNTA ELÁSTICA, FORNECIDO E INSTALADO EM CONDUTORES VERTICAIS DE				UN				
	00020144 SINAPI	ÁGUAS PLUVIAIS, AF.12/2014				UN				
	00020078 SINAPI	ANEL BORRACHA PARA TUBO ESGOTO PREDIAL, DN 100 MM (NBR 5688)				UN		2,0000000	1,97	3,94
	00006111 SINAPI	JUNCAO SIMPLES, PVC, SERIE R, DN 100 X 100 MM, PARA ESGOTO OU AGUAS				UN		1,0000000	31,60	31,60
	00002696 SINAPI	PLUVIAIS PREDIAIS				UN				
	00006111 SINAPI	PASTA LUBRIFICANTE PARA TUBOS E CONEXOES COM JUNTA ELASTICA				H		0,1300000	10,15	1,31
	00002696 SINAPI	(USO EM PVC, ACO, POLIETILENO E OUTROS) (DE *400* C)				H		0,1300000	13,75	1,78
	00002696 SINAPI	SERVENTE DE OBRAS				LS =>		1,43	MO com LS =>	3,09
	00002696 SINAPI	ENCANADOR OU BOMBEIRO HIDRAULICO		1,66	1,41	UN		1,43	MO com BDI =>	51,67
	89699 SINAPI					UN		1,0000000	102,01	102,01
	00000301 SINAPI	JUNÇÃO SIMPLES, PVC, SERIE R, ÁGUA PLUVIAL, DN 150 X 100 MM, JUNTA ELÁSTICA, FORNECIDO E INSTALADO EM CONDUTORES VERTICAIS DE				UN				
	00000300 SINAPI	ÁGUAS PLUVIAIS, AF.12/2014				UN				
	00000301 SINAPI	ANEL BORRACHA PARA TUBO ESGOTO PREDIAL, DN 100 MM (NBR 5688)				UN		1,0000000	1,97	1,97
	00000300 SINAPI	ANEL BORRACHA, DN 150 MM, PARA TUBO SERIE REFORCADA ESGOTO				UN		1,0000000	8,28	8,28
	00020145 SINAPI	PREDIAL				UN				
	00020145 SINAPI	JUNCAO SIMPLES, PVC, SERIE R, DN 150 X 100 MM, PARA ESGOTO OU AGUAS				UN		1,0000000	83,78	83,78
	00020145 SINAPI	PLUVIAIS PREDIAIS				UN				

CONSTRUTORA PROGRESSO LTDA
Janayla Conde
Diretora

RUA COMETA HALLEY, Nº 03 - SALA 03 - BAIRRO ALEIXO - CEP 69.060-095 MANAUS - AM
TELEFONES: (92) 3584-5159 / 99162-1673
C.N.P.J 06.219.583/0001-22 INSC. MUNICIPAL 10863901

CONSTRUTORA PROGRESSO LTDA
Christian Bieler
Eng. CMI CREA 5380-D/AM



Obra

CONTRATAÇÃO DE EMPRESA ESPECIALIZADA PARA PRESTAÇÃO DE SERVIÇOS DE CONSTRUÇÃO DA EDIFICAÇÃO DESTINADA A INSTALAR AS PROMOTORIAS DE JUSTIÇA DA COMARCA DE ITACATIARA/AM

Bancos SINAPI - 07/2021 - Amazonas
 SBC - 06/2021 - Amazonas
 SICRO3 - 01/2021 - Amazonas
 SICRO2 - 11/2016 - Amazonas
 ORSE - 05/2021 - Sergipe
 SEINFRA - 027 - Ceará

B.D.I.:

Encargos Sociais

Desonerado:
 Horista: 86,60%
 Mensalista: 49,17%

R.D.I.
 DIFERENCIADO: 17,35%

Composições Analíticas com Preço Unitário

Composições Auxiliares

Composição	Código Banco	Descrição	Tipo	Und	Quant.	Valor Unit	Total
Insumo	00020078 SINAPI	PASTA LUBRIFICANTE PARA TUBOS E CONEXÕES COM JUNTA ELÁSTICA (USO EM PVC, ACO, POLIETILENO E OUTROS) (DE *400* G)	Material	UN	0,14000000	17,80	2,49
Insumo	00006111 SINAPI	SERVENTE DE OBRAS	Mão de Obra	H	0,23000000	10,15	2,33
Insumo	00002696 SINAPI	ENCANADOR OU BOMBEIRO HIDRAULICO	Mão de Obra	H	0,23000000	13,75	3,16
			MO sem LS =>		2,55	MO com LS =>	5,49
			Valor do BDI =>		28,92	Valor com BDI =>	130,93
Composição	92874 SINAPI	LANÇAMENTO COM USO DE BOMBA, ADENSAMENTO E ACABAMENTO DE CONCRETO EM ESTRUTURAS. AF. 12/2015	ESTRUTURAS	M3	1,00000000	17,69	17,69
Composição Auxiliar	90586 SINAPI	VIBRADOR DE IMERSÃO, DIÂMETRO DE PONTEIRA 45MM, MOTOR ELÉTRICO TRIFÁSICO POTÊNCIA DE 2 CV - CHP DIURNO. AF. 06/2015	CHOR - CUSTOS HORÁRIOS DE MAQUINAS E EQUIPAMENTOS	CHP	0,06800000	1,53	0,10
Composição Auxiliar	90587 SINAPI	VIBRADOR DE IMERSÃO, DIÂMETRO DE PONTEIRA 45MM, MOTOR ELÉTRICO TRIFÁSICO POTÊNCIA DE 2 CV - CHI DIURNO. AF. 06/2015	CHOR - CUSTOS HORÁRIOS DE MAQUINAS E EQUIPAMENTOS	CHI	0,13100000	0,35	0,04
Insumo	00006111 SINAPI	SERVENTE DE OBRAS	Mão de Obra	H	1,19200000	10,15	12,09
Insumo	00001213 SINAPI	CARPINTEIRO DE FORMAS	Mão de Obra	H	0,19900000	13,75	2,73
Insumo	00004750 SINAPI	PEDREIRO	Mão de Obra	H	0,19900000	13,75	2,73
			MO sem LS =>		9,41	MO com LS =>	17,55
			Valor do BDI =>		5,02	Valor com BDI =>	22,71

Composição	Código Banco	Descrição	Tipo	Und	Quant.	Valor Unit	Total
Insumo	062249 SBC	LOGICA-PERFILADO PERFURADO 38X19 PARA CABOS LOGICOS	62	M	1,00000000	38,82	38,82
Insumo	014201 SBC	BUCHA DE NYLON PARA FIXACAO TIPO S6 COM PARAFUSO	Material	UN	2,00000000	0,12	0,24
Insumo	005869 SBC	FITA PERFURADA GALVANIZADA PARA FIXACAO 19mmx30m SPETAM	Material	M	1,20000000	1,37	1,64
Insumo	003569 SBC	PERFILADO PERFURADO 38x19x6000mm CHAPA 16	Material	M	1,10000000	18,44	20,28
Insumo	00006111 SINAPI	SERVENTE DE OBRAS	Mão de Obra	H	0,61900000	10,15	6,28
Insumo	00002436 SINAPI	ELETRICISTA	Mão de Obra	H	0,61900000	16,78	10,38
			MO sem LS =>		8,93	MO com LS =>	16,66
			Valor do BDI =>		11,01	Valor com BDI =>	49,83

Composição	Código Banco	Descrição	Tipo	Und	Quant.	Valor Unit	Total
Insumo	89752 SINAPI	LUVA SIMPLES, PVC, SERIE NORMAL, ESGOTO PREDIAL DN 40 MM, JUNTA SOLDÁVEL, FORNECIDO E INSTALADO EM RAMAL DE DESCARGA OU RAMAL SANITÁRIAS DE ESGOTO SANITÁRIO. AF. 12/2014	INHI - INSTALAÇÕES HIDROS	UN	1,00000000	3,60	3,60
Insumo	00000122 SINAPI	ADESIVO PLÁSTICO PARA PVC, FRASCO COM 850 GR	Material	UN	0,00990000	48,61	0,48
Insumo	00003897 SINAPI	LUVA SIMPLES, PVC, SOLDÁVEL, DN 40 MM, SERIE NORMAL, PARA ESGOTO PREDIAL	Material	UN	1,00000000	0,87	0,87
Insumo	00020083 SINAPI	SOLUCAO LIMPADORA PARA PVC, FRASCO COM 1000 CM3	Material	UN	0,01500000	38,75	0,58
Insumo	00006111 SINAPI	SERVENTE DE OBRAS	Mão de Obra	H	0,07000000	10,15	0,71
Insumo	00002696 SINAPI	ENCANADOR OU BOMBEIRO HIDRAULICO	Mão de Obra	H	0,07000000	13,75	0,96
			MO sem LS =>		0,78	MO com LS =>	1,67
			Valor do BDI =>		1,02	Valor com BDI =>	4,62

CONSTRUTORA PROGRESSO LTDA
 Janayra Conde
 Diretora

RUA COMETA HALLEY, Nº 03 - SALA 03 - BARRIO ALEIXO - CEP 69.060-095 MANAUS - AM
 TELEFONES: (92) 3584-5159 / 99162-1673
 C.N.P.J. 06.219.583/0001-22 INSC. MUNICIPAL 10863901

CONSTRUTORA PROGRESSO LTDA
 Christian Beller
 EMP. CIVIL CREA 9880-D/AM

Obrm

Bancos

B.D.I.:

28,35%

Encargos Sociais



CONTRATAÇÃO DE EMPRESA ESPECIALIZADA PARA PRESTAÇÃO DE SERVIÇOS DE CONSTRUÇÃO DA EDIFICAÇÃO DESTINADA A INSTALAR AS PROMOTORIAS DE JUSTIÇA DA COMARCA DE ITACOATIARA/AM

Desonerado:
Horista: 86,60%
Mensalista: 49,17%

Composições Analíticas com Preço Unitário

Composições Auxiliares

Composição	Código Banco	Descrição	Quant.	Valor Unit	Total
89813 SINAPI	89753 SINAPI	LUVA SIMPLES, PVC, SERIE NORMAL, ESCOTO PREDIAL, DN 50 MM, JUNTA ELÁSTICA, FORNECIDO E INSTALADO EM PRUNADA DE ESGOTO SANITÁRIO SANITÁRIAS OU VENTILAÇÃO. AF_12/2014	1,00000000	3,73	3,73
Insumo	0000296 SINAPI	ANEL BORRACHA PARA TUBO ESCOTO PREDIAL DN 50 MM (NBR 5688)	1,11	1,11	1,11
Insumo	00003875 SINAPI	LUVA SIMPLES, PVC, SOLDÁVEL, DN 50 MM, SERIE NORMAL, PARA ESCOTO PREDIAL	1,00000000	1,56	1,56
Insumo	00020078 SINAPI	PASTA LUBRIFICANTE PARA TUBOS E CONEXÕES COM JUNTA ELÁSTICA (USO EM PVC, ACO, POLIETILENO E OUTROS) (DE *400* G)	0,02000000	17,80	0,35
Insumo	00006111 SINAPI	SERVENTE DE OBRAS	0,03000000	10,15	0,30
Insumo	00002696 SINAPI	ENCANADOR OU BOMBEIRO HIDRAULICO	0,03000000	13,75	0,41
		Mão de Obra			
		Mão de Obra			
		MO sem LS =>	0,38	MO com LS =>	0,71
		Valor do BDI =>	1,06	Valor com BDI =>	4,79
		Unid		Valor Unit	Total
Composição	Código Banco	Descrição	Quant.	Valor Unit	Total
89753 SINAPI	89753 SINAPI	LUVA SIMPLES, PVC, SERIE NORMAL, ESCOTO PREDIAL, DN 50 MM, JUNTA ELÁSTICA, FORNECIDO E INSTALADO EM RAMAL DE DESCARGA OU RAMAL DE ESGOTO SANITÁRIO. AF_12/2014	1,00000000	4,93	4,93
Insumo	0000296 SINAPI	ANEL BORRACHA PARA TUBO ESCOTO PREDIAL DN 50 MM (NBR 5688)	1,11	1,11	1,11
Insumo	00003875 SINAPI	LUVA SIMPLES, PVC, SOLDÁVEL, DN 50 MM, SERIE NORMAL, PARA ESCOTO PREDIAL	1,00000000	1,56	1,56
Insumo	00020078 SINAPI	PASTA LUBRIFICANTE PARA TUBOS E CONEXÕES COM JUNTA ELÁSTICA (USO EM PVC, ACO, POLIETILENO E OUTROS) (DE *400* G)	0,02000000	17,80	0,35
Insumo	00006111 SINAPI	SERVENTE DE OBRAS	0,08000000	10,15	0,81
Insumo	00002696 SINAPI	ENCANADOR OU BOMBEIRO HIDRAULICO	0,08000000	13,75	1,10
		Mão de Obra			
		Mão de Obra			
		MO sem LS =>	1,02	MO com LS =>	1,91
		Valor do BDI =>	1,40	Valor com BDI =>	6,33
		Unid		Valor Unit	Total
Composição	Código Banco	Descrição	Quant.	Valor Unit	Total
89669 SINAPI	89669 SINAPI	LUVA SIMPLES, PVC, SERIE R, ÁGUA PLUVIAL, DN 100 MM, JUNTA ELÁSTICA, FORNECIDO E INSTALADO EM CONDUTORES VERTICAIS DE ÁGUAS PLUVIAIS. AF_12/2014	1,00000000	12,27	12,27
Insumo	00000301 SINAPI	ANEL BORRACHA PARA TURO ESCOTO PREDIAL, DN 100 MM (NBR 5688)	1,00000000	1,97	1,97
Insumo	00020170 SINAPI	LUVA SIMPLES, PVC SERIE R, 100 MM, PARA ESCOTO OU AGUAS PLUVIAIS PREDIAIS	1,00000000	7,82	7,82
Insumo	00020078 SINAPI	PASTA LUBRIFICANTE PARA TUBOS E CONEXÕES COM JUNTA ELÁSTICA (USO EM PVC, ACO, POLIETILENO E OUTROS) (DE *400* G)	0,04600000	17,80	0,81
Insumo	00006111 SINAPI	SERVENTE DE OBRAS	0,07000000	10,15	0,71
Insumo	00002696 SINAPI	ENCANADOR OU BOMBEIRO HIDRAULICO	0,07000000	13,75	0,96
		Mão de Obra			
		Mão de Obra			
		MO sem LS =>	0,89	MO com LS =>	1,67
		Valor do BDI =>	3,48	Valor com BDI =>	15,75
		Unid		Valor Unit	Total

CONSTRUTORA PROGRESSO LTDA
Janaína da Conceição
Diretora

RUA COMETA HALLEY, Nº 03 - SALA 03 - BARRIO ALEXO - CEP 69.060-095 MANAUS - AM
TELEFONES: (92) 3584-5159 / 99162-1673
C.N.P.J: 06.219.583/0001-22 INSC. MUNICIPAL. 10863901

CONSTRUTORA PROGRESSO LTDA
Christiane Bleier
Emp. CNPJ Nº 9390-0/AM

Obra



CONTRATAÇÃO DE EMPRESA ESPECIALIZADA PARA PRESTAÇÃO DE SERVIÇOS DE CONSTRUÇÃO DA EDIFICAÇÃO DESTINADA A INSTALAR AS PROMOTORIAS DE JUSTIÇA DA COMARCA DE ITACOAATIARA/AM

CONTRATO Nº 01/2021

Encargos Sociais

28,35%

B.D.I.:

SINAPI - 07/2021 - Amazonas
SBC - 06/2021 - Amazonas
SICRO3 - 01/2021 - Amazonas
SICRO2 - 11/2016 - Amazonas
ORSE - 05/2021 - Sergipe
SEINFRA - 027 - Ceará

Desonerado:
Horista: 86,60%
Mensalista: 49,17%

B.D.I.
DIFERENCIADO: 17,35%

Composições Analíticas com Preço Unitário

Composições Auxiliares

Composição	Código	Banco	Descrição	Unid	Quant.	Valor Unit	Total
	89554	SINAPI	LUVA SIMPLES, PVC, SERIE R, ÁGUA PLUVIAL, DN 100 MM, JUNTA ELÁSTICA, INHI - INSTALAÇÕES HIDROS FORNECIDO E INSTALADO EM RAMAL DE ENCAMINHAMENTO. AF_12/2014 - SANITÁRIAS	UN	1,00000000	12,86	12,86
Insumo	00000301	SINAPI	ANEL BORRACHIA PARA TUBO ESGOTO PREDIAL, DN 100 MM (NBR 5688)	UN	1,00000000	1,97	1,97
Insumo	00020170	SINAPI	LUVA SIMPLES, PVC SERIE R, 100 MM, PARA ESGOTO OU AGUAS PLUVIAIS PREDIAIS	UN	1,00000000	7,82	7,82
Insumo	00020078	SINAPI	PASTA LUBRIFICANTE PARA TUBOS E CONEXOES COM JUNTA ELASTICA (USO EM PVC, ACO, POLIETILENO E OUTROS) (DE 400* G)	UN	0,04600000	17,80	0,81
Insumo	00006111	SINAPI	SERVENTE DE OBRAS	H	0,09500000	10,15	0,96
Insumo	00002696	SINAPI	ENCANADOR OU BOMBEIRO HIDRAULICO	H	0,09500000	13,75	1,30
			MO sem LS =>		1,05	MO com LS =>	2,26
			Valor do BDI =>		3,65	Valor com BDI =>	16,51
Composição	7692	ORSE	Lançamento de concreto simples fabricado na obra, inclusive adensamento e acabamento em peças da superestrutura	M3	1,00000000	28,81	28,81
Insumo	0000378	SINAPI	ARMADOR	H	0,18000000	13,75	2,47
Insumo	00001213	SINAPI	CARPINTEIRO DE FORMAS	H	0,36000000	13,75	4,95
Insumo	00004750	SINAPI	PEDREIRO	H	0,36000000	13,75	4,95
Insumo	00006111	SINAPI	SERVENTE DE OBRAS	H	1,62000000	10,15	16,44
			MO sem LS =>		15,44	MO com LS =>	28,81
			Valor do BDI =>		8,17	Valor com BDI =>	36,98
Composição	11477	ORSE	Lançamento de concreto usinado, bombeado, para infraestrutura, incluindo colocação, adensamento e acabamento	M3	1,00000000	17,33	17,33
Insumo	00004750	SINAPI	PEDREIRO	H	0,36000000	13,75	4,95
Insumo	00006111	SINAPI	SERVENTE DE OBRAS	H	1,22000000	10,15	12,38
			MO sem LS =>		8,04	MO com LS =>	17,33
			Valor do BDI =>		4,91	Valor com BDI =>	22,24
Composição	99062	SINAPI	MARCAÇÃO DE PONTOS EM GABARITO OU CAVALETE. AF_10/2018	UN	1,00000000	1,24	1,24
Insumo	00005068	SINAPI	PREGO DE ACO POLIDO COM CABECA 17 X 21 (2 X 11)	KG	0,00340000	12,84	0,04
Insumo	00001213	SINAPI	CARPINTEIRO DE FORMAS	H	0,06450000	13,75	0,88
Insumo	00006111	SINAPI	SERVENTE DE OBRAS	H	0,03230000	10,15	0,32
			MO sem LS =>		0,56	MO com LS =>	1,20
			Valor do BDI =>		0,35	Valor com BDI =>	1,59

CONSTRUTORA PROGRESSO LTDA
Jairna Conde
Diretora

RUA COMETA HALLEY, Nº 03 - SALA 03 - BAIRRO ALEIXO - CEP 69.060-095 MANAUS - AM
TELEFONES: (92) 3584-5159 / 99162-1673
C.N.P.J. 06.219.583/0001-22 INSC. MUNICIPAL 10863901

CONSTRUTORA PROGRESSO LTDA
Christian Bieler
Eng.º CIVIL CREA 9180-0/AM

Obra



CONTRATAÇÃO DE EMPRESA ESPECIALIZADA PARA PRESTAÇÃO DE SERVIÇOS DE CONSTRUÇÃO DA EDIFICAÇÃO DESTINADA A INSTALAR AS PROMOTORIAS DE JUSTIÇA DA COMARCA DE ITACOATIARA/AM

Bancos

SINAPI - 07/2021 - Amazonas
SBC - 06/2021 - Amazonas
SICR03 - 01/2021 - Amazonas
SICR02 - 11/2016 - Amazonas
ORSE - 05/2021 - Sergipe
SEINFRA - 027 - Ceará

28,35%

Encargos Sociais

Desonerado:
Horista: 86,60%
Mensalista: 49,17%

R.D.I.

R.D.I.
DIFERENCIADO: 17,35%

Composições Analíticas com Preço Unitário

Composições Auxiliares

Composição	Código Banco	Descrição	Unid	Quant.	Valor Unit	Total
Composição	87529 SINAPI	MASSA ÚNICA, PARA RECEBIMENTO DE PINTURA, EM ARGAMASSA TRAÇO 1:2:8, PREPARO MECÂNICO COM BETONEIRA 400L, APLICADA MANUALMENTE EM FACES INTERNAS DE PAREDES, ESPESSURA DE 20MM, COM EXECUÇÃO DE TALISCAS. AF_06/2014	M2	1,0000000	29,65	29,65
Composição Auxiliar	87292 SINAPI	ARGAMASSA TRAÇO 1:2:8 (EM VOLUME DE CIMENTO, CAL E AREIA MÉDIA ÚMIDA) PARA EMBOÇO/MASSA ÚNICA/ASSENTAMENTO DE ALVENARIA DE VEDAÇÃO, PREPARO MECÂNICO COM BETONEIRA 400 L. AF_08/2019	M3	0,0376000	570,78	21,46
Insumo	00006111 SINAPI	SERVENTE DE OBRAS	H	0,1710000	10,15	1,73
Insumo	00004750 SINAPI	PEDREIRO	H	0,4700000	13,75	6,46
		MO sem LS =>	LS =>	5,11	MO com LS =>	11,02
		Valor do BDI =>		8,41	Valor com BDI =>	38,06
Composição	112	MOLDURA ALUMÍNIO ANODIZADO PARA VIDRO TEMPERADO	M2	1,0000000	535,43	535,43
Insumo	003462 SBC	CAIXILHO DE ALUMÍNIO ANODIZADO C28 NATURAL	M2	1,0000000	488,52	488,52
Insumo	00006111 SINAPI	SERVENTE DE OBRAS	H	14,23	10,15	14,23
Insumo	00006110 SINAPI	SERRALHEIRO	H	1,4020000	23,31	32,68
		MO sem LS =>	LS =>	25,14	MO com LS =>	46,91
		Valor do BDI =>		151,79	Valor com BDI =>	687,22
Composição	92510 SINAPI	MONTAGEM E DESMONTAGEM DE FÓRMA DE LAJE MACIÇA, PÉ-DIREITO SIMPLES, EM CHAPA DE MADEIRA COMPENSADA RESINADA, 2 UTILIZAÇÕES. AF_09/2020	M2	1,0000000	38,52	38,52
Composição Auxiliar	92267 SINAPI	FABRICAÇÃO DE FÓRMA PARA LAJES, EM CHAPA DE MADEIRA COMPENSADA RESINADA, E = 17 MM. AF_09/2020	M2	0,5770000	41,32	23,84
Insumo	00002692 SINAPI	DESMOLDANTE PROTETOR PARA FORMAS DE MADEIRA, DE BASE OLEOSA EMULSIONADA EM AGUA	L	0,0100000	3,74	0,03
Insumo	00010749 SINAPI	LOCACAO DE ESCORA METALICA TELESCOPICA, COM ALTURA REGULAVEL DE *1,80* A *3,20* M, COM CAPACIDADE DE CARGA DE NO MINIMO 1000 KGF (10 KN), INCLUSIVE TRIPE E FORCADO	MES	0,3970000	4,93	1,95
Insumo	00040270 SINAPI	VIGA DE ESCORAMENTO H20, DE MADEIRA, PESO DE 5,00 A 5,20 KG/M, COM EXTREMIDADES PLASTICAS	M	0,0300000	66,60	1,99
Insumo	00001213 SINAPI	CARPINTEIRO DE FORMAS	H	0,6870000	13,75	9,44
Insumo	00006111 SINAPI	SERVENTE DE OBRAS	H	0,1260000	10,15	1,27
		MO sem LS =>	LS =>	5,11	MO com LS =>	11,02
		Valor do BDI =>		10,92	Valor com BDI =>	49,44
		Valor do BDI =>		10,92	Valor com BDI =>	49,44

CONSTRUTORA PROGRESSO LTDA
Janayra Conde
Diretora

RUA COMETA HALLEY, Nº 03 - SALA 03 - BAIRRO ALEIXO - CEP 69.060-095 MANAUS - AM
TELEFONES: (92) 3584-5159 / 99162-1673
C.N.P.J 06.219.583/0001-22 INSC. MUNICIPAL 10863901

CONSTRUTORA PROGRESSO LTDA
Christian Bieler
Emp. GM/CREA 9380-D/AM



Obra

CONTRATAÇÃO DE EMPRESA ESPECIALIZADA PARA PRESTAÇÃO DE SERVIÇOS DE CONSTRUÇÃO DA EDIFICAÇÃO DESTINADA A INSTALAR AS PROMOTORIAS DE JUSTIÇA DA COMARCA DE ITACOATIARA/AM

Bancos

SINAPI - 07/2021 - Amazonas
SBC - 06/2021 - Amazonas
SICRO3 - 01/2021 - Amazonas
SICRO2 - 11/2016 - Amazonas
ORSE - 05/2021 - Sergipe
SEINFRA - 027 - Ceará

B.D.I.:

28,35%

Encargos Sociais

Desonerado:
Horista: 86,60%
Mensalista: 49,17%

B.D.I.

DIFERENCIADO: 17,35%

Composições Analíticas com Preço Unitário

Composições Auxiliares

Composição	Código Banco	Descrição	Unid	Quant.	Valor Unit	Total
Composição Auxiliar	92415 SINAPI	MONTAGEM E DESMONTAGEM DE FÓRMA DE PILARES RETANGULARES E ESTRUTURAS SIMILARES, PÉ-DIREITO SIMPLES, EM CHAPA DE MADEIRA COMPENSADA RESINADA, 2 UTILIZAÇÕES. AF_09/2020	MZ	1,0000000	76,14	76,14
Composição Auxiliar	92263 SINAPI	FABRICAÇÃO DE FÓRMA PARA PILARES E ESTRUTURAS SIMILARES, EM CHAPA DE MADEIRA COMPENSADA RESINADA, E = 17 MM, AF_09/2020	MZ	0,5250000	96,31	50,56
Insumo	00002692 SINAPI	DESMOLDANTE PROTETOR PARA FORMAS DE MADEIRA, DE BASE OLEOSA EMULSIONADA EM AGUA	L	0,0100000	3,74	0,03
Insumo	00040287 SINAPI	LOCALIAÇÃO DE BARRA DE ANCORAGEM DE 0,80 A 1,20 M DE EXTENSAO, COM ROSCA DE 5/8", INCLUINDO PORCA E FLANGE	MES	0,7850000	2,69	2,11
Insumo	00040275 SINAPI	LOCALIAÇÃO DE VIGA SANDUICHE METALICA VAZADA PARA TRAVAMENTO DE PILARES, ALTURA DE *8* CM, LARGURA DE *6* CM E EXTENSAO DE 2 M	MES	0,3930000	10,76	4,22
Insumo	00040271 SINAPI	LOCALIAÇÃO DE APRUMADOR METALICO DE PILAR, COM ALTURA E ANGULO REGULAVEIS, EXTENSAO DE *1,50* A *2,80* M	MES	0,1960000	7,00	1,37
Insumo	00040304 SINAPI	PREGO DE ACO POLIDO COM CABECA DUPLA 17 X 27 (2 1/2 X 11)	KG	0,0190000	15,86	0,30
Insumo	00001213 SINAPI	CARPINTEIRO DE FORMAS	H	1,1250000	13,75	15,46
Insumo	00006111 SINAPI	SERVENTE DE OBRAS	H	0,2060000	10,15	2,09
		MO sem LS =>		14,35	MO com LS =>	30,92
		Valor do BDI =>		21,59	Valor com BDI =>	97,73
Composição	92427 SINAPI	MONTAGEM E DESMONTAGEM DE FÓRMA DE PILARES RETANGULARES E ESTRUTURAS SIMILARES, PÉ-DIREITO SIMPLES, EM CHAPA DE MADEIRA COMPENSADA RESINADA, 8 UTILIZAÇÕES. AF_09/2020	MZ	1,0000000	33,30	33,30
Composição Auxiliar	92263 SINAPI	FABRICAÇÃO DE FÓRMA PARA PILARES E ESTRUTURAS SIMILARES, EM CHAPA DE MADEIRA COMPENSADA RESINADA, E = 17 MM, AF_09/2020	MZ	0,1500000	96,31	14,44
Insumo	00002692 SINAPI	DESMOLDANTE PROTETOR PARA FORMAS DE MADEIRA, DE BASE OLEOSA EMULSIONADA EM AGUA	L	0,0100000	3,74	0,03
Insumo	00040275 SINAPI	LOCALIAÇÃO DE VIGA SANDUICHE METALICA VAZADA PARA TRAVAMENTO DE PILARES, ALTURA DE *8* CM, LARGURA DE *6* CM E EXTENSAO DE 2 M	MES	0,3930000	10,76	4,22
Insumo	00040271 SINAPI	LOCALIAÇÃO DE APRUMADOR METALICO DE PILAR, COM ALTURA E ANGULO REGULAVEIS, EXTENSAO DE *1,50* A *2,80* M	MES	0,1960000	7,00	1,37
Insumo	00040287 SINAPI	LOCALIAÇÃO DE BARRA DE ANCORAGEM DE 0,80 A 1,20 M DE EXTENSAO, COM ROSCA DE 5/8", INCLUINDO PORCA E FLANGE	MES	0,7850000	2,69	2,11
Insumo	00040304 SINAPI	PREGO DE ACO POLIDO COM CABECA DUPLA 17 X 27 (2 1/2 X 11)	KG	0,0190000	15,86	0,30
Insumo	00001213 SINAPI	CARPINTEIRO DE FORMAS	H	0,6950000	13,75	9,55
Insumo	00006111 SINAPI	SERVENTE DE OBRAS	H	0,1270000	10,15	1,28
		MO sem LS =>		7,85	MO com LS =>	14,65

CONSTRUTORA PROGRESSO LTDA
Janayra Conde
Diretora

RUA COMETA HALLEY, Nº 03 - SALA 03 - BAIRRO ALEIXO - CEP 69.060-095 MANAUS - AM
TELEFONES: (92) 3584-5159 / 99162-1673
C.N.P.J. 06.219.583/0001-22 INSC. MUNICIPAL. 10863901

CONSTRUTORA PROGRESSO LTDA
Christian Bieler
Emp. CIVIL CREC 9980-DIAM

Obra



CONTRATAÇÃO DE EMPRESA ESPECIALIZADA PARA PRESTAÇÃO DE SERVIÇOS DE CONSTRUÇÃO DA EDIFICAÇÃO DESTINADA A INSTALAR AS PROMOTORIAS DE JUSTIÇA DA COMARCA DE ITACOATIARA/AM

Bancos SINAPI - 07/2021 - Amazonas
Desonerado: SBC - 06/2021 - Amazonas
Horista: 86,60%
Mensalista: 49,17%

B.D.I.: 28,35% Encargos Sociais
Diferenciado: 17,35%

Composições Analíticas com Preço Unitário

Composições Auxiliares

Composição	Código Banco	Descrição	Tipo	Valor do BDI =>	9,44	Und	Quant.	Valor com BDI =>	42,74	Total
Composição Auxiliar	92451 SINAPI	MONTAGEM E DESMONTAGEM DE FÔRMA DE VIGA, ESCORAMENTO COM GARFO DE MADEIRA, PÉ-DIREITO SIMPLES, EM CHAPA DE MADEIRA RESINADA, 2 UTILIZAÇÕES. AF. 09/2020	FUES - FUNDACÕES E ESTRUTURAS		M2	1,00000000	103,20	103,20	103,20	103,20
Composição Auxiliar	92265 SINAPI	FABRICAÇÃO DE FÔRMA PARA VIGAS, EM CHAPA DE MADEIRA COMPENSADA RESINADA, E = 17 MM. AF. 09/2020	FUES - FUNDACÕES E ESTRUTURAS		M2	0,62100000	74,88	74,88	46,50	46,50
Composição Auxiliar	92272 SINAPI	FABRICAÇÃO DE ESCORAS DE VIGA DO TIPO GARFO, EM MADEIRA AF. 09/2020	FUES - FUNDACÕES E ESTRUTURAS		M	1,81600000	18,72	18,72	33,99	33,99
Insumo	00002692 SINAPI	DESMOLDANTE PROTETOR PARA FORMAS DE MADEIRA, DE BASE OLEOSA EMULSIONADA EM AGUA	Material		L	0,01000000	3,74	3,74	0,03	0,03
Insumo	00040304 SINAPI	PREGO DE AÇO POLIDO COM CABECA DUPLA 17 X 27 (2 1/2 X 11)	Material		KG	0,04900000	15,86	15,86	0,77	0,77
Insumo	00006193 SINAPI	TABUA NAO APARELHADA *2,5 X 20* CM, EM MACARANDUBA, ANGELIM OU EQUIVALENTE DA REGIAO - BRUTA	Material		M	0,47400000	9,36	9,36	4,43	4,43
Insumo	00001213 SINAPI	CARPINTEIRO DE FORMAS	Mão de Obra		H	1,12000000	13,75	13,75	15,40	15,40
Insumo	00006111 SINAPI	SERVELENTE DE OBRAS	Mão de Obra		H	0,20500000	10,15	10,15	2,08	2,08
			MO sem LS =>			16,81	MO com LS =>	36,23		
			Valor do BDI =>			29,26	Valor com BDI =>	132,46		
Composição	92463 SINAPI	MONTAGEM E DESMONTAGEM DE FÔRMA DE VIGA, ESCORAMENTO COM GARFO DE MADEIRA, PÉ-DIREITO SIMPLES, EM CHAPA DE MADEIRA RESINADA, 8 UTILIZAÇÕES. AF. 09/2020	FUES - FUNDACÕES E ESTRUTURAS		M2	1,00000000	63,07	63,07	63,07	63,07
Composição Auxiliar	92265 SINAPI	FABRICAÇÃO DE FÔRMA PARA VIGAS, EM CHAPA DE MADEIRA COMPENSADA RESINADA, E = 17 MM. AF. 09/2020	FUES - FUNDACÕES E ESTRUTURAS		M2	0,23600000	74,88	74,88	17,67	17,67
Composição Auxiliar	92272 SINAPI	FABRICAÇÃO DE ESCORAS DE VIGA DO TIPO GARFO, EM MADEIRA AF. 09/2020	FUES - FUNDACÕES E ESTRUTURAS		M	1,48200000	18,72	18,72	27,74	27,74
Insumo	00002692 SINAPI	DESMOLDANTE PROTETOR PARA FORMAS DE MADEIRA, DE BASE OLEOSA EMULSIONADA EM AGUA	Material		L	0,01000000	3,74	3,74	0,03	0,03
Insumo	00040304 SINAPI	PREGO DE AÇO POLIDO COM CABECA DUPLA 17 X 27 (2 1/2 X 11)	Material		KG	0,04900000	15,86	15,86	0,77	0,77
Insumo	00006193 SINAPI	TABUA NAO APARELHADA *2,5 X 20* CM, EM MACARANDUBA, ANGELIM OU EQUIVALENTE DA REGIAO - BRUTA	Material		M	0,32800000	9,36	9,36	3,07	3,07
Insumo	00001213 SINAPI	CARPINTEIRO DE FORMAS	Mão de Obra		H	0,88400000	13,75	13,75	12,15	12,15
Insumo	00006111 SINAPI	SERVELENTE DE OBRAS	Mão de Obra		H	0,16200000	10,15	10,15	1,64	1,64
			MO sem LS =>			12,59	MO com LS =>	23,50		
			Valor do BDI =>			17,88	Valor com BDI =>	80,95		
Composição	101982 SINAPI	MONTAGEM E DESMONTAGEM DE FÔRMA PARA ESCADAS, COM 2 LANCES EM "U" E LAJE PLANA, EM CHAPA DE MADEIRA COMPENSADA PLASTIFICADA, 8 UTILIZAÇÕES. AF. 11/2020	FUES - FUNDACÕES E ESTRUTURAS		M2	1,00000000	106,65	106,65	106,65	106,65

CONSTRUTORA PROGRESSO LTDA
Jeniffera Conde
Diretora

RUA COMETA HALLEY, Nº 03 - SALA 03 - BAIRRO ALEIXO - CEP 69.060-095 MANAUS - AM
TELEFONES: (92) 3584-5159 / 99162-1673
C.N.P.J. 06.219.583/0001-22 INSC. MUNICIPAL. 10863901

CONSTRUTORA PROGRESSO LTDA
Christian Bielel
Engº Civil CREA 358-D/AM

Obra



CONTRATAÇÃO DE EMPRESA ESPECIALIZADA PARA PRESTAÇÃO DE SERVIÇOS DE CONSTRUÇÃO DA EDIFICAÇÃO DESTINADA A INSTALAR AS PROMOTORIAS DE JUSTIÇA DA COMARCA DE ITACOAATIARA/AM

Bancos

SINAPI - 07/2021 - Amazonas
SBC - 06/2021 - Amazonas
SICRO3 - 01/2021 - Amazonas
SICRO2 - 11/2016 - Amazonas
ORSE - 05/2021 - Sergipe
SEINFRA - 027 - Ceará

Encargos Sociais

Desonerado:
Horista: 86,60%
Mensalista: 49,17%

B.D.I.:

28,35%

R.D.I.
DIFERENCIADO: 17,35%

Composições Analíticas com Preço Unitário

Composições Auxiliares

Composição	Código Banco	Descrição	Unid	Quant.	Valor Unit	Total
Auxiliar	101969 SINAPI	FABRICAÇÃO DE FÓRMA PARA ESCADAS, COM 2 LANCES EM "U" E LAJE PLANA, EM CHAPA DE MADEIRA COMPENSADA PLASTIFICADA, E=18 MM. AF_11/2020	M2	0,4500000	112,54	50,64
Insumo	00002692 SINAPI	DESMOLDANTE PROTETOR PARA FORMAS DE MADEIRA, DE BASE OLEOSA EMULSIONADA EM AGUA	L	0,0040000	3,74	0,01
Insumo	00010749 SINAPI	LOCAÇÃO DE ESCORA METALICA TELESCOPICA, COM ALTURA REGULAVEL DE *1,80* A *3,20* M, COM CAPACIDADE DE CARGA DE NO MINIMO 1000 KGF (10 KN), INCLUSO TRIPE E FORCADO	MES	1,8640000	4,93	9,18
Insumo	00040304 SINAPI	PREGO DE ACO POLIDO COM CABECA DUPLA 17 X 27 (2 1/2 X 1 1/2)	KG	0,0700000	15,86	1,11
Insumo	00001213 SINAPI	CARPINTEIRO DE FORMAS	H	2,9610000	13,75	40,71
Insumo	00006111 SINAPI	SERVENTE DE OBRAS	H	0,4930000	10,15	5,00
		MO sem LS =>	LS =>	24,54	MO com LS =>	52,87
		Valor do BDI =>		30,24	Valor com BDI =>	136,89
Composição	202 ORSE	Madeiramento em massaranduba/madeira de lei, peça serrada 5cm x 11cm com abertura de encaixes	m	1,0000000	50,07	50,07
Insumo	1567 ORSE	Madeira massaranduba serrada (peça) 5cm x 11cm (0,0055 m³/m)	m	1,0000000	37,76	37,76
Insumo	00001213 SINAPI	CARPINTEIRO DE FORMAS	H	0,6000000	13,75	8,25
Insumo	00006111 SINAPI	SERVENTE DE OBRAS	H	0,4000000	10,15	4,06
		MO sem LS =>	LS =>	5,71	MO com LS =>	12,31
		Valor do BDI =>		14,19	Valor com BDI =>	64,26
Composição	199 ORSE	Madeiramento em massaranduba/madeira de lei, peça serrada p/ telha fibrocimento 4mm tipo Vogatex da Eternit ou similar	M2	1,0000000	47,56	47,56
Composição	202 ORSE	Madeiramento em massaranduba/madeira de lei, peça serrada 5cm x 11cm com abertura de encaixes	m	0,9500000	50,07	47,56
Auxiliar		MO sem LS =>	LS =>	5,43	MO com LS =>	11,69
		Valor do BDI =>		13,48	Valor com BDI =>	61,04
Composição	211 ORSE	Madeiramento em massaranduba/madeira de lei, tesoura com vão de 8m a 10 m	UN	1,0000000	1,663,43	1,663,43
Insumo	2064 ORSE	Suporte em "U" para fixação do pendural em linhas de tesouras, em barra 4" x 3/16" com parafuso e porca 5/8"	UN	1,0000000	126,23	126,23
Insumo	8877 ORSE	Madeira massaranduba serrada (peça) 5cm x 14cm (0,007 m³/m)	m	26,0000000	49,15	1,277,90
Insumo	00001213 SINAPI	CARPINTEIRO DE FORMAS	H	10,0000000	13,75	137,50
Insumo	00006111 SINAPI	SERVENTE DE OBRAS	H	12,0000000	10,15	121,80
		MO sem LS =>	LS =>	120,34	MO com LS =>	259,30
		Valor do BDI =>		471,58	Valor com BDI =>	2.135,01

CONSTRUTORA PROGRESSO LTDA
Janayra Conde
Diretora

RUA COMETA HALLEY, Nº 03 - SALA 03 - BAIRRO ALEIXO - CEP 69.060-095 MANAUS - AM
TELEFONES: (92) 3584-5159 / 99162-1673
C.N.P.J 06.219.583/0001-22 INSC. MUNICIPAL 10863901

CONSTRUTORA PROGRESSO LTDA
Christiana Bieler
Emp. CMI CREA 9380-DIAM

Obra



CONTRATAÇÃO DE EMPRESA ESPECIALIZADA PARA PRESTAÇÃO DE SERVIÇOS DE CONSTRUÇÃO DA EDIFICAÇÃO DESTINADA A INSTALAR AS PROMOTORIAS DE JUSTIÇA DA COMARCA DE ITACOATIARA/AM

Bancos

SINAPI - 07/2021 - Amazonas
SBC - 06/2021 - Amazonas
SICRO3 - 01/2021 - Amazonas
SICRO2 - 11/2016 - Amazonas
ORSE - 05/2021 - Sergipe
SEINFRA - 027 - Ceará

B.D.I.:

R.D.I.
DIFERENCIADO: 17,35%

Encargos Sociais

Desonerado:
Horista: 86,60%
Mensalista: 49,17%

28,35%

Composições Analíticas com Preço Unitário

Composições Auxiliares

Composição	Código/Banco	Descrição	Mão de Obra	Und	Quant.	Valor Unit	Total
			MO sem LS =>	LS =>		Valor com BDI =>	
Composição Auxiliar	93409 SINAPI	MÁQUINA JATO DE PRESSAO PORTÁTIL, CAMARA DE 1 SAIDA, CAPACIDADE 280 L, DIAMETRO 670 MM, BICO DE JATO CURTO VENTURI DE 5/16", MANGUEIRA DE 1" COM COMPRESSOR DE AR REBOCÁVEL 189 PCM E MOTOR DIESEL 63 CV - CHI DIURNO. AF_03/2016	12,49	H	1,00000000	29,23	29,23
Composição Auxiliar	93405 SINAPI	MÁQUINA JATO DE PRESSAO PORTÁTIL, CAMARA DE 1 SAIDA, CAPACIDADE 280 L, DIAMETRO 670 MM, BICO DE JATO CURTO VENTURI DE 5/16", MANGUEIRA DE 1" COM COMPRESSOR DE AR REBOCÁVEL 189 PCM E MOTOR DIESEL 63 CV - JUROS. AF_03/2016		H	1,00000000	0,54	0,54
Composição Auxiliar	93404 SINAPI	MÁQUINA JATO DE PRESSAO PORTÁTIL, CAMARA DE 1 SAIDA, CAPACIDADE 280 L, DIAMETRO 670 MM, BICO DE JATO CURTO VENTURI DE 5/16", MANGUEIRA DE 1" COM COMPRESSOR DE AR REBOCÁVEL 189 PCM E MOTOR DIESEL 63 CV - DEPRECIACÃO. AF_03/2016		H	1,00000000	5,38	5,38
Insumo	00004251 SINAPI	OPERADOR DE JATO ABRASIVO OU JATISTA		H	1,00000000	23,31	23,31
Composição	93408 SINAPI	MÁQUINA JATO DE PRESSAO PORTÁTIL, CAMARA DE 1 SAIDA, CAPACIDADE 280 L, DIAMETRO 670 MM, BICO DE JATO CURTO VENTURI DE 5/16", MANGUEIRA DE 1" COM COMPRESSOR DE AR REBOCÁVEL 189 PCM E MOTOR DIESEL 63 CV - CHIP DIURNO. AF_03/2016	8,29	CHP	1,00000000	72,12	72,12
Composição Auxiliar	93407 SINAPI	MÁQUINA JATO DE PRESSAO PORTÁTIL, CAMARA DE 1 SAIDA, CAPACIDADE 280 L, DIAMETRO 670 MM, BICO DE JATO CURTO VENTURI DE 5/16", MANGUEIRA DE 1" COM COMPRESSOR DE AR REBOCÁVEL 189 PCM E MOTOR DIESEL 63 CV - MATERIAIS NA OPERAÇÃO. AF_03/2016		H	1,00000000	36,16	36,16
Composição Auxiliar	93404 SINAPI	MÁQUINA JATO DE PRESSAO PORTÁTIL, CAMARA DE 1 SAIDA, CAPACIDADE 280 L, DIAMETRO 670 MM, BICO DE JATO CURTO VENTURI DE 5/16", MANGUEIRA DE 1" COM COMPRESSOR DE AR REBOCÁVEL 189 PCM E MOTOR DIESEL 63 CV - DEPRECIACÃO. AF_03/2016		H	1,00000000	5,38	5,38
Composição Auxiliar	93406 SINAPI	MÁQUINA JATO DE PRESSAO PORTÁTIL, CAMARA DE 1 SAIDA, CAPACIDADE 280 L, DIAMETRO 670 MM, BICO DE JATO CURTO VENTURI DE 5/16", MANGUEIRA DE 1" COM COMPRESSOR DE AR REBOCÁVEL 189 PCM E MOTOR DIESEL 63 CV - MANUTENÇÃO. AF_03/2016		H	1,00000000	6,73	6,73

CONSTRUTORA PROGRESSO LTDA
Janayr Conde
Diretor

RUA COMETA HALLEY, Nº 03 - SALA 03 - BAIRRO ALEIXO - CEP 69.060-095 MANAUS - AM
TELEFONES: (92) 3584-5159 / 99162-1673
C.N.P.J. 06.219.583/0001-22 INSC. MUNICIPAL. 10863901

CONSTRUTORA PROGRESSO LTDA
Christian Bieler
Engº Civil CREA 9380-D/AM



Obrá

CONTRATAÇÃO DE EMPRESA ESPECIALIZADA PARA PRESTAÇÃO DE SERVIÇOS DE CONSTRUÇÃO DA EDIFICAÇÃO DESTINADA A INSTALAR AS PROMOTORIAS DE JUSTIÇA DA COMARCA DE ITACOAÍTIARA/AM

Bancos

SINAPI - 07/2021 - Amazonas
SBC - 06/2021 - Amazonas
SICRO3 - 01/2021 - Amazonas
SICRO2 - 11/2016 - Amazonas
ORSE - 05/2021 - Sergipe
SEINFRA - 027 - Ceará

B.D.I.:

28,35%
R.D.I.
DIFERENCIADO: 17,35%

Encargos Sociais

Desonerado:
Horista: 86,60%
Mensalista: 49,17%

Composições Analíticas com Preço Unitário

Composições Auxiliares

Composição Auxiliar	Código Banco	Descrição	Tipo	Und	Quant.	Valor Unit	Total
MÁQUINA JATO DE PRESSAO PORTÁTIL, CAMARA DE 1 SAIDA, CAPACIDADE 280 L, DIAMETRO 670 MM, BICO DE JATO CURTO VENTURI DE 5/16", MANGUEIRA DE 1" COM COMPRESSOR DE AR REBOCÁVEL 189 PCM E MOTOR DIESEL 63 CV - JUROS. AF_03/2016	93405 SINAPI		H	1,00000000	0,54	0,54	0,54
OPERADOR DE JATO ABRASIVO OU JATISTA	00004251 SINAPI		H	1,00000000	23,31	23,31	23,31
					10,82 MO com LS =>		23,31
					Valor do BDI =>		92,57
					Valor com BDI =>		Total
					1,00000000	5,38	5,38

Composição	Código Banco	Descrição	Tipo	Und	Quant.	Valor Unit	Total
MÁQUINA JATO DE PRESSAO PORTÁTIL, CAMARA DE 1 SAIDA, CAPACIDADE 280 L, DIAMETRO 670 MM, BICO DE JATO CURTO VENTURI DE 5/16", MANGUEIRA DE 1" COM COMPRESSOR DE AR REBOCÁVEL 189 PCM E MOTOR DIESEL 63 CV - DEPRECAÇÃO. AF_03/2016	93404 SINAPI		H	1,00000000	5,38	5,38	5,38
COMPRESSOR DE AR REBOCÁVEL, VAZAO 189 PCM, PRESSAO EFETIVA DE TRABALHO 102 PSI, MOTOR DIESEL, POTENCIA 63 CV	00036522 SINAPI		UN	0,00000720	53.675,73	3,86	3,86
MÁQUINA TIPO VASO/TANQUE/JATO DE PRESSAO PORTATIL PARA JATEAMENTO, CONTROLE AUTOMATICO E REMOTO, CAMARA DE 1 SAIDA, 280 L, DIAM. *670* MM, BICO JATO CURTO VENTURI DE 5/16", MANGUEIRA DE 1" DE 10 M, COMPLETA (VALVULAS POP UP E DOSADORA, FUNDO CONICO ETC)	00039813 SINAPI		UN	0,00000720	21.200,72	1,52	1,52
					0,00 MO com LS =>		0,00
					Valor do BDI =>		6,91
					Valor com BDI =>		Total
					1,00000000	0,54	0,54

Composição	Código Banco	Descrição	Tipo	Und	Quant.	Valor Unit	Total
MÁQUINA JATO DE PRESSAO PORTÁTIL, CAMARA DE 1 SAIDA, CAPACIDADE 280 L, DIAMETRO 670 MM, BICO DE JATO CURTO VENTURI DE 5/16", MANGUEIRA DE 1" COM COMPRESSOR DE AR REBOCÁVEL 189 PCM E MOTOR DIESEL 63 CV - JUROS. AF_03/2016	93405 SINAPI		H	1,00000000	0,54	0,54	0,54
COMPRESSOR DE AR REBOCÁVEL, VAZAO 189 PCM, PRESSAO EFETIVA DE TRABALHO 102 PSI, MOTOR DIESEL, POTENCIA 63 CV	00036522 SINAPI		UN	0,00000074	53.675,73	0,39	0,39
MÁQUINA TIPO VASO/TANQUE/JATO DE PRESSAO PORTATIL PARA JATEAMENTO, CONTROLE AUTOMATICO E REMOTO, CAMARA DE 1 SAIDA, 280 L, DIAM. *670* MM, BICO JATO CURTO VENTURI DE 5/16", MANGUEIRA DE 1" DE 10 M, COMPLETA (VALVULAS POP UP E DOSADORA, FUNDO CONICO ETC)	00039813 SINAPI		UN	0,00000074	21.200,72	0,15	0,15
					0,00 MO com LS =>		0,00
					Valor do BDI =>		0,69
					Valor com BDI =>		Total
					0,00 MO com LS =>		0,00
					Valor do BDI =>		0,69
					Valor com BDI =>		Total
					0,00 MO com LS =>		0,00
					Valor do BDI =>		0,69
					Valor com BDI =>		Total

CONSTRUTORA PROGRESSO LTDA
Janaina Conde
Diretora

RUA COMETA HALLEY, Nº 03 - SALA 03 - BAIRRO ALEIXO - CEP 69.060-095 MANAUS - AM
TELEFONES: (92) 3584-5159 / 99162-1673
C.N.P.J. 06.219.583/0001-22 INSC. MUNICIPAL 10863901

CONSTRUTORA PROGRESSO LTDA
Christian Bieler
Emp. CMI CREA 9340-0/AM

Obra



CONTRATAÇÃO DE EMPRESA ESPECIALIZADA PARA PRESTAÇÃO DE SERVIÇOS DE CONSTRUÇÃO DA EDIFICAÇÃO DESTINADA A INSTALAR AS PROMOTORIAS DE JUSTIÇA DA COMARCA DE ITACOAATIARA/AM

Bancos

SINAPI - 07/2021 - Amazonas
SBC - 06/2021 - Amazonas
SICRO3 - 01/2021 - Amazonas
SICRO2 - 11/2016 - Amazonas
ORSE - 05/2021 - Sergipe
SEINFRA - 027 - Ceará

B.D.I.:

28,35%

Encargos Sociais

Desonerado:
Horista: 86,60%
Mensalista: 49,17%

B.D.I.
DIFERENCIADO: 17,35%

Composições Analíticas com Preço Unitário

Composições Auxiliares

Composição	Código Banco	Descrição	Unid	Quant.	Valor Unit	Total
93406 SINAPI		MÁQUINA JATO DE PRESSAO PORTÁTIL, CAMARA DE 1 SAIDA, CAPACIDADE 280 L, DIAMETRO 670 MM, BICO DE JATO CURTO VENTURI DE 5/16", MANGUEIRA DE 1" COM COMPRESSOR DE AR REBOCÁVEL 189 PCM E MOTOR DIESEL 63 CV - MANUTENÇÃO. AF_03/2016	H	1,00000000	6,73	6,73
00036522 SINAPI		COMPRESSOR DE AR REBOCÁVEL, VAZAO 189 PCM, PRESSAO EFETIVA DE TRABALHO 102 PSI, MOTOR DIESEL, POTENCIA 63 CV	UN	0,00009900	53.675,73	4,83
00039813 SINAPI		MAQUINA TIPO VASO/TANQUE/JATO DE PRESSAO PORTATIL, PARA JATEAMENTO, CONTROLE AUTOMATICO E REMOTO, CAMARA DE 1 SAIDA, 280 L, DIAM. *670* MM, BICO JATO CURTO VENTURI DE 5/16", MANGUEIRA DE 1" DE 10 M, COMPLETA (VALVULAS POP UP E DOSADORA, FUNDO CONICO ETC)	UN	0,00009900	21.200,72	1,90

Composição	Código Banco	Descrição	Unid	Quant.	Valor Unit	Total
93407 SINAPI		MÁQUINA JATO DE PRESSAO PORTÁTIL, CAMARA DE 1 SAIDA, CAPACIDADE 280 L, DIAMETRO 670 MM, BICO DE JATO CURTO VENTURI DE 5/16", MANGUEIRA DE 1" COM COMPRESSOR DE AR REBOCÁVEL 189 PCM E MOTOR DIESEL 63 CV - MATERIAIS NA OPERAÇÃO. AF_03/2016	H	1,00000000	36,16	36,16

Composição	Código Banco	Descrição	Unid	Quant.	Valor Unit	Total
0004221 SINAPI		OLEO DIESEL COMBUSTIVEL COMUM	L	7,88000000	4,59	36,16

Composição	Código Banco	Descrição	Unid	Quant.	Valor Unit	Total
090034 SBC		PAREDE TIJOLO FURADO 10x20x20cm 2 FACES-CHAPISCO/EMBOCO/REBOCO	M2	1,00000000	129,70	129,70
000100 SBC		AREIA GROSSA LAVADA	M3	0,07100000	49,68	3,52
000098 SBC		AREIA MEDIA LAVADA	M3	0,05800000	62,10	3,60
000320 SBC		ARGAMASSA PRONTA/MASSA UNICA MULTIMASSA 17kg/cm²	KG	10,00000000	0,61	6,10
000300 SBC		CAL HIDRATADA CH-III SACO 20kg (QUILOGRAMA)	KG	11,35200000	0,55	6,24
000050 SBC		CIMENTO PORTLAND CP III 32RS NBR 11578 (nulo)	KG	15,39400000	0,86	13,23
001950 SBC		TIJOLO FURADO DE BARRO (LAJOTA) 9 x 19 x 19cm	UN	25,00000000	0,89	22,25
00006111 SINAPI		SERVENTE DE OBRAS	H	1,99000000	10,15	20,19
00004750 SINAPI		PEDREIRO	H	1,94900000	13,75	26,79
099140 SBC		ESTUCADOR	H	2,02100000	13,75	27,78
		Mão de Obra				74,76
		Mão de Obra				166,47

Composição	Código Banco	Descrição	Unid	Quant.	Valor Unit	Total
90455 SINAPI		PASSANTE TIPO TUBO DE DIÂMETRO MAIOR QUE 75 MM, FIXADO EM LAJE. AF_05/2015	UN	1,00000000	3,51	3,51

CONSTRUTORA PROGRESSO LTDA
Janaína Cõndé
Diretora

RUA COMETA HALLEY, Nº 03 - SALA 03 - BAIRRO ALEIXO - CEP 69.060-095 MANAUS - AM
TELEFONES: (92) 3584-5159 / 99162-1673
C.N.P.J. 06.219.583/0001-22 INSC. MUNICIPAL 10863901

CONSTRUTORA PROGRESSO LTDA
Christian Biefer
Eng. Civil CREA 9390-D/AM



Obra

CONTRATAÇÃO DE EMPRESA ESPECIALIZADA PARA PRESTAÇÃO DE SERVIÇOS DE CONSTRUÇÃO DA EDIFICAÇÃO DESTINADA A INSTALAR AS PROMOTORIAS DE JUSTIÇA DA COMARCA DE ITACOATIARA/AM

Bancos

SINAPI - 07/2021 - Amazonas
SBC - 06/2021 - Amazonas
SICRO3 - 01/2021 - Amazonas
SICRO2 - 11/2016 - Amazonas
ORSB - 05/2021 - Sergipe
SEINFRA - 027 - Ceará

B.D.I.:

28,35%

Encargos Sociais

Desonerado:
Horista: 86,60%
Mensalista: 49,17%

B.D.I.

17,35%

DIFERENCIADO:

Composições Analíticas com Preço Unitário

Composições Auxiliares

Composição	Código Banco	Descrição	Unid	Quant.	Valor Unit	Total
Insumo	00043132 SINAPI	ARAME RECOZIDO 16 BWG, D = 1,65 MM (0,016 KG/M) OU 18 BWG, D = 1,25 MM (0,01 KG/M)	KG	0,00500000	16,17	0,08
Insumo	00009836 SINAPI	TUBO PVC SERIE NORMAL, DN 100 MM, PARA ESCOTO PREDIAL (NBR 5688)	M	0,15000000	7,88	1,18
Insumo	00006111 SINAPI	SERVENTE DE OBRAS	H	0,02300000	10,15	0,23
Insumo	00002696 SINAPI	ENCANADOR OU BOMBEIRO HIDRAULICO	H	0,14700000	13,75	2,02
		MO sem LS =>	LS =>	1,04	MO com LS =>	2,25
		Valor do BDI =>		1,00	Valor com BDI =>	4,51
Composição		Tipo	Unid	Quant.	Valor Unit	Total
Insumo	00043132 SINAPI	PASSANTE TIPO TUBO DE DIÂMETRO MAIORES QUE 40 MM E MENORES OU IGUAIS A 75 MM, FIXADO EM LAJE, AF_05/2015	UN	1,00000000	2,88	2,88
Insumo	00043132 SINAPI	ARAME RECOZIDO 16 BWG, D = 1,65 MM (0,016 KG/M) OU 18 BWG, D = 1,25 MM (0,01 KG/M)	KG	0,00500000	16,17	0,08
Insumo	00009837 SINAPI	TUBO PVC SERIE NORMAL, DN 75 MM, PARA ESCOTO PREDIAL (NBR 5688)	M	0,15000000	8,43	1,26
Insumo	00006111 SINAPI	SERVENTE DE OBRAS	H	0,01600000	10,15	0,16
Insumo	00002696 SINAPI	ENCANADOR OU BOMBEIRO HIDRAULICO	H	0,10100000	13,75	1,38
		MO sem LS =>	LS =>	0,71	MO com LS =>	1,54
		Valor do BDI =>		0,82	Valor com BDI =>	3,70
Composição		Tipo	Unid	Quant.	Valor Unit	Total
Insumo	00043132 SINAPI	PASSANTE TIPO TUBO DE DIÂMETRO MENOR OU IGUAL A 40 MM, FIXADO EM LAJE, AF_05/2015	UN	1,00000000	1,50	1,50
Insumo	00043132 SINAPI	ARAME RECOZIDO 16 BWG, D = 1,65 MM (0,016 KG/M) OU 18 BWG, D = 1,25 MM (0,01 KG/M)	KG	0,00500000	16,17	0,08
Insumo	00009835 SINAPI	TUBO PVC SERIE NORMAL, DN 40 MM, PARA ESCOTO PREDIAL (NBR 5688)	M	0,15000000	2,84	0,42
Insumo	00006111 SINAPI	SERVENTE DE OBRAS	H	0,01000000	10,15	0,10
Insumo	00002696 SINAPI	ENCANADOR OU BOMBEIRO HIDRAULICO	H	0,06600000	13,75	0,90
		MO sem LS =>	LS =>	0,46	MO com LS =>	1,00
		Valor do BDI =>		0,43	Valor com BDI =>	1,93
Composição		Tipo	Unid	Quant.	Valor Unit	Total
Insumo	180601 SBC	PINTURA ACRILICA ACETINADA 2 DEMAOS + MASSA FINA + SELADOR	M2	1,00000000	29,35	29,35
Insumo	002613 SBC	FUNDO SELADOR PARA TINTA ACRILICA SUVINIL (18 LITROS)	L	0,16000000	8,28	1,32
Insumo	018096 SBC	LIXA PARA MASSA 150	UN	0,06000000	0,77	0,04
Insumo	039002 SBC	MASSA CORRIDA PVA SUVINIL (25 Kg)	LT	0,03280000	62,02	2,03
Insumo	005210 SBC	TINTA ACRILICA ACETINADA RENDE MUITO SUVINIL (18 L)	L	0,33000000	12,42	4,09
Insumo	00006111 SINAPI	SERVENTE DE OBRAS	H	0,92000000	10,15	9,33
Insumo	00004783 SINAPI	PINTOR	H	0,91200000	13,75	12,54
		MO sem LS =>	LS =>	10,15	MO com LS =>	21,87
		Valor do BDI =>		8,32	Valor com BDI =>	37,67



Obra

CONTRATAÇÃO DE EMPRESA ESPECIALIZADA PARA PRESTAÇÃO DE SERVIÇOS DE CONSTRUÇÃO DA EDIFICAÇÃO DESTINADA A INSTALAR AS PROMOTORIAS DE JUSTIÇA DA COMARCA DE ITACOAATIARA/AM

Bancos

SINAPI - 07/2021 - Amazonas
SBC - 06/2021 - Amazonas
SICRO3 - 01/2021 - Amazonas
SICRO2 - 11/2016 - Amazonas
ORSE - 05/2021 - Sergipe
SEINFRA - 027 - Ceará

B.D.I.:

28,35%
DIFERENCIADO: 17,35%

Encargos Sociais

Desonerado:
Horista: 86,60%
Metalista: 49,17%

Composições Analíticas com Preço Unitário

Composições Auxiliares

Composição	Código Banco	Descrição	Tipo	Und	Quant	Valor Unit	Total
Insumo	00007307 SINAPI	FUNDO ANTICORROSIVO PARA METAIS FERROSOS (ZARCAO) AF_01/2020	Material	L	0,1908000	17,34	3,30
Insumo	00005318 SINAPI	SOLVENTE DISSOLVENTE A BASE DE AGUARRAS	Material	L	0,0575000	9,93	0,57
Insumo	00004783 SINAPI	PINTOR	Mão de Obra	H	0,0635000	13,75	0,87
			MO sem LS =>	LS =>	0,40	MO com LS =>	0,87
			Valor do BDI =>		1,34	Valor com BDI =>	6,08
Composição	91278 SINAPI	PLACA VIBRATÓRIA REVERSÍVEL COM MOTOR 4 TEMPOS A GASOLINA, FORÇA CENTRÍFUGA DE 25 KN (2500 KGf), POTÊNCIA 5,5 CV - CHI DIURNO. AF_08/2015	CHOR - CUSTOS HORÁRIOS DE MÁQUINAS E EQUIPAMENTOS	GHI	1,0000000	0,43	0,43
Composição Auxiliar	91273 SINAPI	PLACA VIBRATÓRIA REVERSÍVEL COM MOTOR 4 TEMPOS A GASOLINA, FORÇA CENTRÍFUGA DE 25 KN (2500 KGf), POTÊNCIA 5,5 CV - DEPRECIÇÃO. AF_08/2015	CHOR - CUSTOS HORÁRIOS DE MÁQUINAS E EQUIPAMENTOS	H	1,0000000	0,38	0,38
Composição Auxiliar	91274 SINAPI	PLACA VIBRATÓRIA REVERSÍVEL COM MOTOR 4 TEMPOS A GASOLINA, FORÇA CENTRÍFUGA DE 25 KN (2500 KGf), POTÊNCIA 5,5 CV - JUROS. AF_08/2015	CHOR - CUSTOS HORÁRIOS DE MÁQUINAS E EQUIPAMENTOS	H	1,0000000	0,05	0,05
Composição	91277 SINAPI	PLACA VIBRATÓRIA REVERSÍVEL COM MOTOR 4 TEMPOS A GASOLINA, FORÇA CENTRÍFUGA DE 25 KN (2500 KGf), POTÊNCIA 5,5 CV - CHI DIURNO. AF_08/2015	CHOR - CUSTOS HORÁRIOS DE MÁQUINAS E EQUIPAMENTOS	CHP	1,0000000	9,14	9,14
Composição Auxiliar	91275 SINAPI	PLACA VIBRATÓRIA REVERSÍVEL COM MOTOR 4 TEMPOS A GASOLINA, FORÇA CENTRÍFUGA DE 25 KN (2500 KGf), POTÊNCIA 5,5 CV - MANUTENÇÃO. AF_08/2015	CHOR - CUSTOS HORÁRIOS DE MÁQUINAS E EQUIPAMENTOS	H	1,0000000	0,48	0,48
Composição Auxiliar	91276 SINAPI	PLACA VIBRATÓRIA REVERSÍVEL COM MOTOR 4 TEMPOS A GASOLINA, FORÇA CENTRÍFUGA DE 25 KN (2500 KGf), POTÊNCIA 5,5 CV - NA OPERAÇÃO. AF_08/2015	CHOR - CUSTOS HORÁRIOS DE MÁQUINAS E EQUIPAMENTOS	H	1,0000000	8,23	8,23
Composição Auxiliar	91274 SINAPI	PLACA VIBRATÓRIA REVERSÍVEL COM MOTOR 4 TEMPOS A GASOLINA, FORÇA CENTRÍFUGA DE 25 KN (2500 KGf), POTÊNCIA 5,5 CV - JUROS. AF_08/2015	CHOR - CUSTOS HORÁRIOS DE MÁQUINAS E EQUIPAMENTOS	H	1,0000000	0,05	0,05
Composição Auxiliar	91273 SINAPI	PLACA VIBRATÓRIA REVERSÍVEL COM MOTOR 4 TEMPOS A GASOLINA, FORÇA CENTRÍFUGA DE 25 KN (2500 KGf), POTÊNCIA 5,5 CV - DEPRECIÇÃO. AF_08/2015	CHOR - CUSTOS HORÁRIOS DE MÁQUINAS E EQUIPAMENTOS	H	1,0000000	0,38	0,38
			MO sem LS =>	LS =>	0,00	MO com LS =>	0,00
			Valor do BDI =>		0,12	Valor com BDI =>	0,55
Composição	91277 SINAPI	PLACA VIBRATÓRIA REVERSÍVEL COM MOTOR 4 TEMPOS A GASOLINA, FORÇA CENTRÍFUGA DE 25 KN (2500 KGf), POTÊNCIA 5,5 CV - CHI DIURNO. AF_08/2015	CHOR - CUSTOS HORÁRIOS DE MÁQUINAS E EQUIPAMENTOS	CHP	1,0000000	9,14	9,14
Composição Auxiliar	91275 SINAPI	PLACA VIBRATÓRIA REVERSÍVEL COM MOTOR 4 TEMPOS A GASOLINA, FORÇA CENTRÍFUGA DE 25 KN (2500 KGf), POTÊNCIA 5,5 CV - MANUTENÇÃO. AF_08/2015	CHOR - CUSTOS HORÁRIOS DE MÁQUINAS E EQUIPAMENTOS	H	1,0000000	0,48	0,48
Composição Auxiliar	91276 SINAPI	PLACA VIBRATÓRIA REVERSÍVEL COM MOTOR 4 TEMPOS A GASOLINA, FORÇA CENTRÍFUGA DE 25 KN (2500 KGf), POTÊNCIA 5,5 CV - NA OPERAÇÃO. AF_08/2015	CHOR - CUSTOS HORÁRIOS DE MÁQUINAS E EQUIPAMENTOS	H	1,0000000	8,23	8,23
Composição Auxiliar	91274 SINAPI	PLACA VIBRATÓRIA REVERSÍVEL COM MOTOR 4 TEMPOS A GASOLINA, FORÇA CENTRÍFUGA DE 25 KN (2500 KGf), POTÊNCIA 5,5 CV - JUROS. AF_08/2015	CHOR - CUSTOS HORÁRIOS DE MÁQUINAS E EQUIPAMENTOS	H	1,0000000	0,05	0,05
Composição Auxiliar	91273 SINAPI	PLACA VIBRATÓRIA REVERSÍVEL COM MOTOR 4 TEMPOS A GASOLINA, FORÇA CENTRÍFUGA DE 25 KN (2500 KGf), POTÊNCIA 5,5 CV - DEPRECIÇÃO. AF_08/2015	CHOR - CUSTOS HORÁRIOS DE MÁQUINAS E EQUIPAMENTOS	H	1,0000000	0,38	0,38
			MO sem LS =>	LS =>	0,00	MO com LS =>	0,00
			Valor do BDI =>		2,59	Valor com BDI =>	11,73
			Valor do BDI =>		11,73	Valor com BDI =>	11,73

CONSTRUTORA PROGRESSO LTDA
Janayra Lóndes
Diretora

RUA COMETA HALLEY, Nº 03 - SALA 03 - BAIRRO ALEIXO - CEP 69.060-095 MANAUS - AM
TELEFONES: (92) 3584-5159 / 99162-1673
C.N.P.J 06.219.583/0001-22 INSC. MUNICIPAL 10863901

CONSTRUTORA PROGRESSO LTDA
Christiano Blefer
Engº CIVIL CREA 9386-D/AM

Obra



CONTRATAÇÃO DE EMPRESA ESPECIALIZADA PARA PRESTAÇÃO DE SERVIÇOS DE CONSTRUÇÃO DA EDIFICAÇÃO DESTINADA A INSTALAR AS PROMOTORIAS DE JUSTIÇA DA COMARCA DE ITACATIARA/AM

Bancos SINAPI - 07/2021 - Amazonas
 Desonerado: Hiorista: 86,60%
 Mensalista: 49,17%
 B.D.I. SBC - 06/2021 - Amazonas
 B.D.I. SICRO3 - 01/2021 - Amazonas
 DIFERENCIADO: 17,35%
 SICRO2 - 11/2016 - Amazonas
 ORSE - 05/2021 - Sergipe
 SEINFRA - 027 - Ceará

B.D.I.: 28,35%

Encargos Sociais

Composições Analíticas com Preço Unitário

Composições Auxiliares

Composição	Código Banco	Descrição	MO sem LS =>	LS =>	MO com LS =>	Valor do BDI =>	Und	Quant.	Valor Unit	Total
	91273 SINAPI	PLACA VIBRATÓRIA REVERSÍVEL COM MOTOR 4 TEMPOS A GASOLINA, FORÇA CENTRÍFUGA DE 25 KN (2500 KGF), POTÊNCIA 5,5 CV - DEPRECIAÇÃO. AF_08/2015	0,00		0,00	0,11	H	1,00000000	0,38	0,38
Insumo	00001442 SINAPI	COMPACTADOR DE SOLO TIPO PLACA VIBRATORIA REVERSIVEL, A GASOLINA, 4 TEMPOS, PESO DE 125 A 150 KG, FORÇA CENTRIFUGA DE 2500 A 2800 KGF, LARG. TRABALHO DE 400 A 450 MM, FREQ VIBRACAO DE 4300 A 4500 RPM, VELOC. TRABALHO DE 15 A 20 M/MIN, POT. DE 5,5 A 6,0 HP					UN	0,00000533	7.228,68	0,38

Composição	Código Banco	Descrição	MO sem LS =>	LS =>	MO com LS =>	Valor do BDI =>	Und	Quant.	Valor Unit	Total
	91274 SINAPI	FORÇA VIBRATÓRIA REVERSÍVEL COM MOTOR 4 TEMPOS A GASOLINA, FORÇA CENTRÍFUGA DE 25 KN (2500 KGF), POTÊNCIA 5,5 CV - JUROS. AF_08/2015	0,00		0,00	0,05	H	1,00000000	0,05	0,05

Composição	Código Banco	Descrição	MO sem LS =>	LS =>	MO com LS =>	Valor do BDI =>	Und	Quant.	Valor Unit	Total
	00001442 SINAPI	COMPACTADOR DE SOLO TIPO PLACA VIBRATORIA REVERSIVEL, A GASOLINA, 4 TEMPOS, PESO DE 125 A 150 KG, FORÇA CENTRIFUGA DE 2500 A 2800 KGF, LARG. TRABALHO DE 400 A 450 MM, FREQ VIBRACAO DE 4300 A 4500 RPM, VELOC. TRABALHO DE 15 A 20 M/MIN, POT. DE 5,5 A 6,0 HP					UN	0,00000074	7.228,68	0,05

Composição	Código Banco	Descrição	MO sem LS =>	LS =>	MO com LS =>	Valor do BDI =>	Und	Quant.	Valor Unit	Total
	91275 SINAPI	PLACA VIBRATÓRIA REVERSÍVEL COM MOTOR 4 TEMPOS A GASOLINA, FORÇA CENTRÍFUGA DE 25 KN (2500 KGF), POTÊNCIA 5,5 CV - MANUTENÇÃO. AF_08/2015	0,00		0,00	0,01	H	1,00000000	0,48	0,48

Composição	Código Banco	Descrição	MO sem LS =>	LS =>	MO com LS =>	Valor do BDI =>	Und	Quant.	Valor Unit	Total
	00001442 SINAPI	COMPACTADOR DE SOLO TIPO PLACA VIBRATORIA REVERSIVEL, A GASOLINA, 4 TEMPOS, PESO DE 125 A 150 KG, FORÇA CENTRIFUGA DE 2500 A 2800 KGF, LARG. TRABALHO DE 400 A 450 MM, FREQ VIBRACAO DE 4300 A 4500 RPM, VELOC. TRABALHO DE 15 A 20 M/MIN, POT. DE 5,5 A 6,0 HP					UN	0,00000667	7.228,68	0,48

Composição	Código Banco	Descrição	MO sem LS =>	LS =>	MO com LS =>	Valor do BDI =>	Und	Quant.	Valor Unit	Total
	91276 SINAPI	FORÇA VIBRATÓRIA REVERSÍVEL COM MOTOR 4 TEMPOS A GASOLINA, FORÇA CENTRÍFUGA DE 25 KN (2500 KGF), POTÊNCIA 5,5 CV - MATERIAIS NA OPERAÇÃO. AF_08/2015	0,00		0,00	0,14	H	1,00000000	8,23	8,23

Composição	Código Banco	Descrição	MO sem LS =>	LS =>	MO com LS =>	Valor do BDI =>	Und	Quant.	Valor Unit	Total
	00004222 SINAPI	GASOLINA COMUM					L	1,42000000	5,80	8,23
Insumo			MO sem LS =>	LS =>	MO com LS =>	Valor do BDI =>		0,00	MO com LS =>	0,00
								2,33	Valor do BDI =>	10,56
							UN		Valor Unit	Total

CONSTRUTORA PROGRESSO LTDA
 Janaína Conde
 Cliente

RUA COMETA HALLEY, Nº 03 - SALA 03 - BAIRRO ALEIXO - CEP 69.060-095 MANAUS - AM
 TELEFONES: (92) 3584-5159 / 99162-1673
 C.N.P.J 06.219.583/0001-22 INSC. MUNICIPAL 108663901

CONSTRUTORA PROGRESSO LTDA
 Christian Bielef
 ENF CMI CREIA 3380-D/AM

Obrá



CONTRATAÇÃO DE EMPRESA ESPECIALIZADA PARA PRESTAÇÃO DE SERVIÇOS DE CONSTRUÇÃO DA EDIFICAÇÃO DESTINADA A INSTALAR AS PROMOTORIAS DE JUSTIÇA DA COMARCA DE ITACOATIARA/AM

Bancos

SINAPI - 07/2021 - Amazonas
 SRC - 06/2021 - Amazonas
 SICR03 - 01/2021 - Amazonas
 SICR02 - 11/2016 - Amazonas
 ORSE - 05/2021 - Sergipe
 SEINFRA - 027 - Ceará

B.D.I.

28,35%

Encargos Sociais

Desonerado:
 Horista: 86,60%
 Mensalista: 49,17%

B.D.I.

17,35%

DIFERENCIADO:

Composições Analíticas com Preço Unitário

Composições Auxiliares

Composição	Código Banco	Descrição	Quant.	Valor Unit.	Total
Composição Auxiliar	93144 SINAPI	PONTO DE UTILIZAÇÃO DE EQUIPAMENTOS ELÉTRICOS. RESIDENCIAL, INCLUINDO SUPORTE E PLACA, CAIXA ELÉTRICA, ELETRODUTO, CABO, RASGO, QUEBRA E CHUMBAMENTO. AF_01/2016	1,00000000	149,22	149,22
Composição Auxiliar	91842 SINAPI	ELETRODUTO FLEXÍVEL CORRUGADO, PVC, DN 20 MM (1/2"). PARA CIRCUITOS TERMINAIS, INSTALADO EM LAJE - FORNECIMENTO E INSTALAÇÃO. AF_12/2015	4,00000000	3,60	14,40
Composição Auxiliar	91852 SINAPI	ELETRODUTO FLEXÍVEL CORRUGADO, PVC, DN 20 MM (1/2"). PARA CIRCUITOS TERMINAIS, INSTALADO EM PAREDE - FORNECIMENTO E INSTALAÇÃO. AF_12/2015	2,20000000	4,98	10,95
Composição Auxiliar	91928 SINAPI	CABO DE COBRE FLEXÍVEL ISOLADO, 4 MM ² , ANTI-CHAMA 450/750 V, PARA CIRCUITOS TERMINAIS - FORNECIMENTO E INSTALAÇÃO. AF_12/2015	18,00000000	4,37	78,66
Composição Auxiliar	91937 SINAPI	CAIXA OCTOGONAL 3" X 3", PVC, INSTALADA EM LAJE - FORNECIMENTO E INSTALAÇÃO. AF_12/2015	0,37500000	7,47	2,80
Composição Auxiliar	91945 SINAPI	SUPORTE PARAFUSADO COM PLACA DE ENCAIXE 4" X 2" ALTO (2,00 M DO PISO) PARA PONTO ELÉTRICO - FORNECIMENTO E INSTALAÇÃO. AF_12/2015	1,00000000	5,55	5,55
Composição Auxiliar	91940 SINAPI	CAIXA RETANGULAR 4" X 2" MÉDIA (1,30 M DO PISO), PVC, INSTALADA EM PAREDE - FORNECIMENTO E INSTALAÇÃO. AF_12/2015	1,00000000	9,18	9,18
Composição Auxiliar	90466 SINAPI	CHUMBAMENTO LINEAR EM ALVENARIA PARA RAMAIS/DISTRIBUIÇÃO COM DIÂMETROS MENORES OU IGUAIS A 40 MM. AF_05/2015	2,20000000	7,62	16,76
Composição Auxiliar	90456 SINAPI	QUEBRA EM ALVENARIA PARA INSTALAÇÃO DE CAIXA DE TOMADA (4X4 OU 4X2). AF_05/2015	1,00000000	2,21	2,21
Composição Auxiliar	90447 SINAPI	RASGO EM ALVENARIA PARA ELETRODUTOS COM DIÂMETROS MENORES OU IGUAIS A 40 MM. AF_05/2015	2,20000000	3,96	8,71
		MO sem LS =>	32,63	MO com LS =>	70,30
		Valor do BDI =>	42,30	Valor com BDI =>	191,52
Composição	102183 SINAPI	PORTA PIVOTANTE DE VIDRO TEMPERADO, 2 FOLHAS DE 90X210 CM, ESPESSURA DE 10MM, INCLUSIVE ACESSÓRIOS. AF_01/2021	1,00000000	1.995,56	1.995,56
Insumo	00003104 SINAPI	CONJ. DE FERRAGENS PARA PORTA DE VIDRO TEMPERADO, EM ZAMAC CROMADO, CONTEMLANDO: DOBRADICA INF.; DOBRADICA SUP.; PIVO PARA DOBRADICA INF.; PIVO PARA DOBRADICA SUP.; FECHADURA CENTRAL EM ZAMC CROMADO; CONTRA FECHADURA DE PRESSAO VIDRO TEMPERADO INCOLOR PARA PORTA DE ABRIR, E = 10 MM (SEM FERRAGENS E SEM COLOCACAO)	2,00000000	80,44	160,88
Insumo	00005031 SINAPI	Mão de Obra	3,78000000	459,54	1.737,06
Insumo	00010489 SINAPI	Mão de Obra	4,10000000	13,94	57,15
Insumo	00006111 SINAPI	Mão de Obra	3,98800000	10,15	40,47
		MO sem LS =>	45,30	MO com LS =>	97,62
		Valor do BDI =>	565,74	Valor com BDI =>	2.561,30

CONSTRUTORA PROGRESSO LTDA
 Janayris Conde
 Diretora

CONSTRUTORA PROGRESSO LTDA
 Christian Bieler
 Eng.º CREA 9530-D/AM

RUA COMETA HALLEY, Nº 03 - SALA 03 - BAIRRO ALEIXO - CEP 69.060-095 MANAUS - AM
 TELEFONES: (92) 3584-5159 / 99162-1673
 C.N.P.J. 06.219.583/0001-22 INSC. MUNICIPAL 10863901



CONSTRUTORA
PROGRESSO
CONSTRUTORA S/A

Obra
CONTRATAÇÃO DE EMPRESA ESPECIALIZADA PARA PRESTAÇÃO DE
SERVIÇOS DE CONSTRUÇÃO DA EDIFICAÇÃO DESTINADA A INSTALAR AS
PROMOTORIAS DE JUSTIÇA DA COMARCA DE ITACOATIARA/AM

Bancos
SINAPI - 07/2021 - Amazonas
SBC - 06/2021 - Amazonas
SICR03 - 01/2021 - Amazonas
SICR02 - 11/2016 - Amazonas
ORSE - 05/2021 - Sergipe
SEINFRA - 027 - Ceará

B.D.I.:
28,35%
Encargos Sociais
Desonerado:
Horista: 86,60%
Mensalista: 49,17%

B.D.I.
DIFERENCIADO: 17,35%

Composições Analíticas com Preço Unitário

Composições Auxiliares

Composição	Código	Banco	Descrição	Tipo	Und	Quant.	Valor Unit.	Total
Composição	101618	SINAPI	PREPARO DE FUNDO DE VALA COM LARGURA MENOR QUE 1,5 M, COM CAMADA DE AREIA, LANÇAMENTO MANUAL. AF. 08/2020	MOVT - MOVIMENTO DE TERRA	M3	1,0000000	130,67	130,67
Auxiliar	91533	SINAPI	COMPACTADOR DE SOLOS DE PERCUSSÃO (SOQUETE) COM MOTOR A GASOLINA 4 TEMPOS, POTÊNCIA 4 CV - CHP DIURNO. AF. 08/2015	CHOR - CUSTOS HORÁRIOS DE MÁQUINAS E EQUIPAMENTOS	CHP	0,0718000	30,62	2,19
Auxiliar	91534	SINAPI	COMPACTADOR DE SOLOS DE PERCUSSÃO (SOQUETE) COM MOTOR A GASOLINA 4 TEMPOS, POTÊNCIA 4 CV - CHI DIURNO. AF. 08/2015	CHOR - CUSTOS HORÁRIOS DE MÁQUINAS E EQUIPAMENTOS	CHI	0,0666000	23,94	1,59
Insumo	00000370	SINAPI	AREIA MEDIA - POSTO JAZIDA/FORNECEDOR (RETIRADO NA JAZIDA, SEM TRANSPORTE)	Material	M3	1,1000000	62,10	68,31
Insumo	00006111	SINAPI	SERVENTE DE OBRAS	Mão de Obra	H	3,0329000	10,15	30,78
Insumo	00004750	SINAPI	PEDREIRO	Mão de Obra	H	2,0219000	13,75	27,80
			MO sem LS =>	LS =>		28,68	MO com LS =>	61,80
			Valor do BDI =>			37,04	Valor com BDI =>	167,71
Composição	101622	SINAPI	PREPARO DE FUNDO DE VALA COM LARGURA MENOR QUE 1,5 M, COM CAMADA DE AREIA, LANÇAMENTO MECANIZADO. AF. 08/2020	MOVT - MOVIMENTO DE TERRA	M3	1,0000000	124,46	124,46
Auxiliar	5678	SINAPI	RETROSCAVADEIRA SOBRE RODAS COM CARREGADEIRA, TRACÇÃO 4X4, POTÊNCIA LÍQ. 88 HP, CAÇAMBA CARREG. CAP. MÍN. 1 M3, CAÇAMBA RETRO CAP. 0,26 M3, PESO OPERACIONAL MÍN. 6.674 KG, PROFUNDIDADE ESCAVAÇÃO MÁX. 4,37 M - CHP DIURNO. AF. 06/2014	CHOR - CUSTOS HORÁRIOS DE MÁQUINAS E EQUIPAMENTOS	CHP	0,1037000	98,43	10,20
Auxiliar	91533	SINAPI	COMPACTADOR DE SOLOS DE PERCUSSÃO (SOQUETE) COM MOTOR A GASOLINA 4 TEMPOS, POTÊNCIA 4 CV - CHP DIURNO. AF. 08/2015	CHOR - CUSTOS HORÁRIOS DE MÁQUINAS E EQUIPAMENTOS	CHP	0,0718000	30,62	2,19
Auxiliar	5679	SINAPI	RETROSCAVADEIRA SOBRE RODAS COM CARREGADEIRA, TRACÇÃO 4X4, POTÊNCIA LÍQ. 88 HP, CAÇAMBA CARREG. CAP. MÍN. 1 M3, CAÇAMBA RETRO CAP. 0,26 M3, PESO OPERACIONAL MÍN. 6.674 KG, PROFUNDIDADE ESCAVAÇÃO MÁX. 4,37 M - CHI DIURNO. AF. 06/2014	CHOR - CUSTOS HORÁRIOS DE MÁQUINAS E EQUIPAMENTOS	CHI	0,5187000	39,58	20,53
Composição	91534	SINAPI	COMPACTADOR DE SOLOS DE PERCUSSÃO (SOQUETE) COM MOTOR A GASOLINA 4 TEMPOS, POTÊNCIA 4 CV - CHI DIURNO. AF. 08/2015	CHOR - CUSTOS HORÁRIOS DE MÁQUINAS E EQUIPAMENTOS	CHI	0,0666000	23,94	1,59
Auxiliar	00000370	SINAPI	AREIA MEDIA - POSTO JAZIDA/FORNECEDOR (RETIRADO NA JAZIDA, SEM TRANSPORTE)	Material	M3	1,1000000	62,10	68,31
Insumo	00006111	SINAPI	SERVENTE DE OBRAS	Mão de Obra	H	1,1204000	10,15	11,37
Insumo	00004750	SINAPI	PEDREIRO	Mão de Obra	H	0,7470000	13,75	10,27
			MO sem LS =>	LS =>		18,27	MO com LS =>	39,36
			Valor do BDI =>			35,28	Valor com BDI =>	159,74

Composição	Código	Banco	Descrição	Tipo	Und	Quant.	Valor Unit.	Total
Composição	2288	ORSE	Pintura de acabamento com aplicação de 02 demãos de tinta acrílica convencional	Latex PVA	M2	1,0000000	10,49	10,49
Insumo	00004783	SINAPI	PINTOR	Mão de Obra	H	0,4000000	13,75	5,50
Insumo	00006111	SINAPI	SERVENTE DE OBRAS	Mão de Obra	H	0,2000000	10,15	2,03
Insumo	00007356	SINAPI	TINTA ACRILICA PREMIUM, COR BRANCO FOSCO	Material	L	0,1800000	16,46	2,96

CONSTRUTORA PROGRESSO LTDA
Jacyrma Conde
Diretora

RUA COMETA HALLEY, Nº 03 - SALA 03 - BAIRRO ALEIXO - CEP 69.060-095 MANAUS - AM
TELEFONES: (92) 3584-5159 / 99162-1673
C.N.P.J. 06.219.583/0001-22 INSC. MUNICIPAL. 10863901

CONSTRUTORA PROGRESSO LTDA
Christian Bielef
Eng.º CIVIL ORCA 9390-D/AM

Obra



CONTRATAÇÃO DE EMPRESA ESPECIALIZADA PARA PRESTAÇÃO DE SERVIÇOS DE CONSTRUÇÃO DA EDIFICAÇÃO DESTINADA A INSTALAR AS PROMOTORIAS DE JUSTIÇA DA COMARCA DE ITACOATIARA/AM

Bancos SINAPI - 07/2021 - Amazonas

SBC - 06/2021 - Amazonas

SICR03 - 01/2021 - Amazonas

SICR02 - 11/2016 - Amazonas

ORSE - 05/2021 - Sergipe

SEINFRA - 027 - Ceará

B.D.I.:

28,35%

Desonerado:

Horista: 86,60%

Mensalista: 49,17%

DIFERENCIADO: 17,35%

Composições Analíticas com Preço Unitário

Composições Auxiliares

Composição	Código	Banco	Descrição	Tipo	MO sem LS =>	4,04	LS =>	3,49	MO com LS =>	7,53	Total
					Valor do BDI =>	2,97		Valor com BDI =>		13,46	
								Quant.	Valor Unit.		
Insumo	2306	ORSE	Pintura de acabamento com aplicação de 02 demãos de esmalte sintético sobre superfícies metálicas - R1	M2				1,00000000	11,56		11,56
Insumo	2226	ORSE	Tinta esmalte sintético (coralit ou similar) Tinta esmalte sintético, coralit ou similar (galão de 3,6 l)	I				0,18000000	20,07		3,61
Insumo	00003768	SINAPI	LIXA EM FOLHA PARA FERRO, NUMERO 150	UN				0,30000000	1,41		0,42
Insumo	00004783	SINAPI	PINTOR	H				0,40000000	13,75		5,50
Insumo	00006111	SINAPI	SERVENTE DE OBRAS	H				0,20000000	10,15		2,03
								3,49	MO com LS =>	7,53	
								Valor do BDI =>		14,84	
Total											14,84

Composição	Código	Banco	Descrição	Tipo	MO sem LS =>	2,02	LS =>	1,74 <th>MO com LS =></th> <th>3,76 <th>Total</th> </th>	MO com LS =>	3,76 <th>Total</th>	Total
					Valor do BDI =>	1,66		Valor com BDI =>		7,52 <th></th>	
								Quant.	Valor Unit.		
Insumo	4078	ORSE	Pintura de proteção sobre superfícies metálicas com aplicação de 01 demão de tinta Super Galvite (Sherwin Williams ou similar) - R2	M2				1,00000000	5,86		5,86
Insumo	3204	ORSE	Tinta para aderência e proteção de superfícies galvanizadas, Super Galvite, marca Sherwin Williams ou similar Tinta para aderência e proteção de superfícies galvanizadas, Super Galvite, marca Sherwin Williams	I				0,09000000	19,46		1,75
Insumo	00003768	SINAPI	LIXA EM FOLHA PARA FERRO, NUMERO 150	UN				0,25000000	1,41		0,35
Insumo	00004783	SINAPI	PINTOR	H				0,20000000	13,75		2,75
Insumo	00006111	SINAPI	SERVENTE DE OBRAS	H				0,10000000	10,15		1,01
								1,74	MO com LS =>	3,76	
								Valor com BDI =>		7,52	
Total											7,52

Composição	Código	Banco	Descrição	Tipo	MO sem LS =>	2,02	LS =>	1,74 <th>MO com LS =></th> <th>3,76 <th>Total</th> </th>	MO com LS =>	3,76 <th>Total</th>	Total
					Valor do BDI =>	1,66		Valor com BDI =>		7,52 <th></th>	
								Quant.	Valor Unit.		
Insumo	2304	ORSE	Pintura de proteção sobre superfícies metálicas com aplicação de 01 demão de tinta anti-corrosiva zincado - R2	M2				1,00000000	6,08		6,08
Insumo	2446	ORSE	Zarcão anticorrosivo	I				0,09000000	24,99		2,24
Insumo	00003767	SINAPI	LIXA EM FOLHA PARA PAREDE OU MADEIRA, NUMERO 120 (COR VERMELHA)	UN				0,25000000	0,33		0,08
Insumo	00004783	SINAPI	PINTOR	H				0,20000000	13,75		2,75
Insumo	00006111	SINAPI	SERVENTE DE OBRAS	H				0,10000000	10,15		1,01
								1,74	MO com LS =>	3,76	
								Valor com BDI =>		7,80	
Total											7,80

Composição	Código	Banco	Descrição	Tipo	MO sem LS =>	4,55 <th>LS =></th> <th>3,94 <th>MO com LS =></th> <th>8,49 <th>Total</th> </th></th>	LS =>	3,94 <th>MO com LS =></th> <th>8,49 <th>Total</th> </th>	MO com LS =>	8,49 <th>Total</th>	Total
					Valor do BDI =>	4,55 <th></th> <th>Valor com BDI =></th> <th></th> <th>13,46</th> <th></th>		Valor com BDI =>		13,46	
								Quant.	Valor Unit.		
Insumo	11702	ORSE	Piso em concreto simples desarmado, fck = 15 MPa, e 7 cm - Não inclui formas para juntas de concretagem	M2				1,00000000	28,81		28,81
Insumo	11480	ORSE	Concreto simples usinado fck=15mpa, bombeado, lançado e adensado na infraestrutura	M3				0,07000000	307,63		21,53
Insumo	00004750	SINAPI	PIEDREIRO	H				0,53000000	13,75		7,28
								3,94	MO com LS =>	8,49	
								Valor com BDI =>		13,46	
Total											13,46

CONSTRUTORA PROGRESSO LTDA
Janayra Alcôndes
Diretora

RUA COMETA HALLEY, Nº 03 - SALA 03 - BAIRRO ALEIXO - CEP 69.060-095 MANAUS - AM
TELEFONES: (92) 3584-5159 / 99162-1673
C.N.P.J 06.219.583/0001-22 INSC. MUNICIPAL 10863901

CONSTRUTORA PROGRESSO LTDA
Christiane Bleiler
Eng. Civil CRCA 9380-D/AM



Obra
 CONTRATAÇÃO DE EMPRESA ESPECIALIZADA PARA PRESTAÇÃO DE SERVIÇOS DE CONSTRUÇÃO DA EDIFICAÇÃO DESTINADA A INSTALAR AS PROMOTORIAS DE JUSTIÇA DA COMARCA DE ITACOATIARA/AM
 SINAPI - 07/2021 - Amazonas
 SBC - 06/2021 - Amazonas
 SICR03 - 01/2021 - Amazonas
 SICR02 - 11/2016 - Amazonas
 ORSE - 05/2021 - Sergipe
 SEINFRA - 027 - Ceará

Bancos
 SINAPI - 07/2021 - Amazonas
 SBC - 06/2021 - Amazonas
 SICR03 - 01/2021 - Amazonas
 SICR02 - 11/2016 - Amazonas
 ORSE - 05/2021 - Sergipe
 SEINFRA - 027 - Ceará

B.D.I.:
 28,35%
 DIFERENCIADO: 17,35%

Encargos Sociais
 Desonerado:
 Horista: 86,60%
 Mensalista: 49,17%

Composições Analíticas com Preço Unitário

Composições Auxiliares

Composição	Código Banco	Descrição	Tipo	Valor do BDI =>	8,17	Und	Quant.	Valor com BDI =>	Total
	2282 ORSE	Preparo de superfície com lixamento e aplicação de 01 demão de líquido selador acrílico	Latex PVA			M2	1,00000000	5,02	5,02
Insumo	1332 ORSE	Líquido selador acrílico Líquido selador acrílico (galão de 3,6 l)	Material			I	0,20000000	5,52	1,10
Insumo	00003767 SINAPI	LIXA EM FOLHA PARA PAREDE OU MADEIRA, NUMERO 120 (COR VERMELHA)	Material			UN	0,50000000	0,33	0,16
Insumo	00004783 SINAPI	PINTOR	Mão de Obra			H	0,20000000	13,75	2,75
Insumo	00006111 SINAPI	SERVENTE DE OBRAS	Mão de Obra			H	0,10000000	10,15	1,01
			MO sem LS =>		2,02	LS =>	1,74	MO com LS =>	3,76
			Valor do BDI =>		1,42			Valor com BDI =>	6,44
Total									36,98

Composição	Código Banco	Descrição	Tipo	Valor do BDI =>	8,17	Und	Quant.	Valor com BDI =>	Total
	2282 ORSE	Preparo de superfície com lixamento e aplicação de 01 demão de líquido selador acrílico	Latex PVA			M2	1,00000000	5,02	5,02
Insumo	1332 ORSE	Líquido selador acrílico Líquido selador acrílico (galão de 3,6 l)	Material			I	0,20000000	5,52	1,10
Insumo	00003767 SINAPI	LIXA EM FOLHA PARA PAREDE OU MADEIRA, NUMERO 120 (COR VERMELHA)	Material			UN	0,50000000	0,33	0,16
Insumo	00004783 SINAPI	PINTOR	Mão de Obra			H	0,20000000	13,75	2,75
Insumo	00006111 SINAPI	SERVENTE DE OBRAS	Mão de Obra			H	0,10000000	10,15	1,01
			MO sem LS =>		2,02	LS =>	1,74	MO com LS =>	3,76
			Valor do BDI =>		1,42			Valor com BDI =>	6,44
Total									5,02

Composição	Código Banco	Descrição	Tipo	Valor do BDI =>	8,17	Und	Quant.	Valor com BDI =>	Total
	90456 SINAPI	QUEBRA EM ALVENARIA PARA INSTALAÇÃO DE CAIXA DE TOMADA (4X4 OU INHI - INSTALAÇÕES HIDROS SANITÁRIAS	UN			UN	1,00000000	2,21	2,21
Insumo	00006111 SINAPI	Mão de Obra	H			H	0,02300000	10,15	0,23
Insumo	00002696 SINAPI	ENCANADOR OU BOMBEIRO HIDRAULICO	H			H	0,14400000	13,75	1,98
			MO sem LS =>		1,18	LS =>	1,03	MO com LS =>	2,21
			Valor do BDI =>		0,63			Valor com BDI =>	2,84
Total									2,21

Composição	Código Banco	Descrição	Tipo	Valor do BDI =>	8,17	Und	Quant.	Valor com BDI =>	Total
	90447 SINAPI	RASGO EM ALVENARIA PARA ELETRODUTOS COM DIAMETROS MENORES OU IGUAIS A 40 MM. AF_05/2015	M			M	1,00000000	3,96	3,96
Insumo	00006111 SINAPI	SERVENTE DE OBRAS	H			H	0,03400000	10,15	0,34
Insumo	00002436 SINAPI	ELETRICISTA	H			H	0,21600000	16,78	3,62
			MO sem LS =>		2,12	LS =>	1,84	MO com LS =>	3,96
			Valor do BDI =>		1,12			Valor com BDI =>	5,08
Total									6,88

Composição	Código Banco	Descrição	Tipo	Valor do BDI =>	8,17	Und	Quant.	Valor com BDI =>	Total
	90443 SINAPI	RASGO EM ALVENARIA PARA RAMAIS/ DISTRIBUIÇÃO COM DIAMETROS MENORES OU IGUAIS A 40 MM. AF_05/2015	M			M	1,00000000	6,88	6,88
Insumo	00006111 SINAPI	SERVENTE DE OBRAS	H			H	0,07000000	10,15	0,71
Insumo	00002696 SINAPI	ENCANADOR OU BOMBEIRO HIDRAULICO	H			H	0,44900000	13,75	6,17
Total									6,17

CONSTRUTORA PROGRESSO LTDA
 Janaína Conde
 Diretora

CONSTRUTORA PROGRESSO LTDA
 Cristiano Bieler
 Engº Civil CREA 9380-D/MA

RUA COMETA HALLEY, Nº 03 - SALA 03 - BAIRRO ALEIXO - CEP 69.060-095 MANAUS - AM
 TELEFONES: (92) 3584-5159 / 99162-1673
 C.N.P.J. 06.219.583/0001-22 INSC. MUNICIPAL. 10863901



Obra

CONTRATAÇÃO DE EMPRESA ESPECIALIZADA PARA PRESTAÇÃO DE SERVIÇOS DE CONSTRUÇÃO DA EDIFICAÇÃO DESTINADA A INSTALAR AS PROMOTORIAS DE JUSTIÇA DA COMARCA DE ITACOATIARA/AM

Bancos

SINAPI - 07/2021 - Amazonas
SRC - 06/2021 - Amazonas
SICRO3 - 01/2021 - Amazonas
SICRO2 - 11/2016 - Amazonas
ORSE - 05/2021 - Sergipe
SEINFRA - 027 - Ceará

B.D.I.:

28,35%
DIFERENCIADO: 17,35%

Encargos Sociais

Desonerado:
Horista: 86,60%
Mensalista: 49,17%

Composições Analíticas com Preço Unitário

Composições Auxiliares

Composição	Código	Banco	Descrição	Tipo	MO sem LS =>	3,69	LS =>	1,95	Und	Quant.	3,19	MO com LS =>	6,88	Total
					Valor do BDI =>				M	1,00000000	Valor com BDI =>	7,41	7,41	
			INHI - INSTALAÇÕES HIDROS SANTÁRIAS											
Insumo	00006111	SINAPI	SERVENTE DE OBRAS	H					H	0,07600000		10,15	0,77	
Insumo	00002696	SINAPI	ENCANADOR OU BOMBEIRO HIDRAULICO	H					H	0,48300000		13,75	6,64	
					MO sem LS =>					3,44	MO com LS =>		7,41	
					Valor do BDI =>					2,10	Valor com BDI =>		9,51	
Composição			INHI - INSTALAÇÕES HIDROS SANTÁRIAS											
Insumo	00000301	SINAPI	ANEL BORRACHA PARA TUBO ESGOTO PREDIAL, DN 100 MM (NBR 5688)	UN					UN	1,00000000		1,97	1,97	
Insumo	00020078	SINAPI	PASTA LUBRIFICANTE PARA TUBOS E CONEXÕES COM JUNTA ELASTICA (USO EM PVC, ACO, POLIETILENO E OUTROS) (DE 400* G)	UN					UN	0,04600000		17,80	0,81	
Insumo	00020046	SINAPI	REDUCAO EXCENTRICA PVC, SERIE R, DN 100 X 75 MM, PARA ESGOTO OU AGUAS PLUVIAIS PREDIAIS	UN					UN	1,00000000		9,90	9,90	
Insumo	00006111	SINAPI	SERVENTE DE OBRAS	H					H	0,07000000		10,15	0,71	
Insumo	00002696	SINAPI	ENCANADOR OU BOMBEIRO HIDRAULICO	H					H	0,07000000		13,75	0,96	
					MO sem LS =>					0,78	MO com LS =>		1,67	
					Valor do BDI =>					4,07	Valor com BDI =>		19,42	
Composição			INHI - INSTALAÇÕES HIDROS SANTÁRIAS											
Insumo	00000300	SINAPI	ANEL BORRACHA, DN 150 MM, PARA TUBO SERIE REFORCADA ESGOTO PREDIAL	UN					UN	1,00000000		8,28	8,28	
Insumo	00020078	SINAPI	PASTA LUBRIFICANTE PARA TUBOS E CONEXÕES COM JUNTA ELASTICA (USO EM PVC, ACO, POLIETILENO E OUTROS) (DE 400* G)	UN					UN	0,07000000		17,80	1,24	
Insumo	00020047	SINAPI	REDUCAO EXCENTRICA PVC, SERIE R, DN 150 X 100 MM, PARA ESGOTO OU AGUAS PLUVIAIS PREDIAIS	UN					UN	1,00000000		27,08	27,08	
Insumo	00006111	SINAPI	SERVENTE DE OBRAS	H					H	0,11000000		10,15	1,11	
Insumo	00002696	SINAPI	ENCANADOR OU BOMBEIRO HIDRAULICO	H					H	0,11000000		13,75	1,51	
					MO sem LS =>					1,22	MO com LS =>		2,62	
					Valor do BDI =>					11,12	Valor com BDI =>		50,34	
Composição			INHI - INSTALAÇÕES HIDROS SANTÁRIAS											
Insumo	00000300	SINAPI	ANEL BORRACHA, DN 150 MM, PARA TUBO SERIE REFORCADA ESGOTO PREDIAL	UN					UN	1,00000000		8,28	8,28	
Insumo	00020078	SINAPI	PASTA LUBRIFICANTE PARA TUBOS E CONEXÕES COM JUNTA ELASTICA (USO EM PVC, ACO, POLIETILENO E OUTROS) (DE 400* G)	UN					UN	0,07000000		17,80	1,24	
Insumo	00020047	SINAPI	REDUCAO EXCENTRICA PVC, SERIE R, DN 150 X 100 MM, PARA ESGOTO OU AGUAS PLUVIAIS PREDIAIS	UN					UN	1,00000000		27,08	27,08	
Insumo	00006111	SINAPI	SERVENTE DE OBRAS	H					H	0,11000000		10,15	1,11	
Insumo	00002696	SINAPI	ENCANADOR OU BOMBEIRO HIDRAULICO	H					H	0,11000000		13,75	1,51	
					MO sem LS =>					1,22	MO com LS =>		2,62	
					Valor do BDI =>					11,12	Valor com BDI =>		50,34	

CONSTRUTORA PROGRESSO LTDA
Janayna Conde
Diretora

CONSTRUTORA PROGRESSO LTDA
Christian Bieler
Engº CIVIL CREIA 9380-D/AM

RUA COMETA HALLEY, Nº 03 - SALA 03 - BAIRRO ALEIXO - CEP 69.060-095 MANAUS - AM
TELEFONES: (92) 3584-5159 / 99162-1673
C.N.P.J. 06.219.583/0001-22 INSC. MUNICIPAL 10863901



CONSTRUTORA
PROGRESSO
CONSTRUTORA S/A

Obra

CONTRATAÇÃO DE EMPRESA ESPECIALIZADA PARA PRESTAÇÃO DE SERVIÇOS DE CONSTRUÇÃO DA EDIFICAÇÃO DESTINADA A INSTALAR AS PROMOTORIAS DE JUSTIÇA DA COMARCA DE ITACOAATIARA/AM

Bancos

SINAPI - 07/2021 - Amazonas
SRC - 06/2021 - Amazonas
SICRO3 - 01/2021 - Amazonas
SICRO2 - 11/2016 - Amazonas
ORSE - 05/2021 - Sergipe
SEINFRA - 027 - Ceará

B.D.I:

28,35%
B.D.I.
DIFERENCIADO: 17,35%

Encargos Sociais

Desonerado:
Horista: 86,60%
Mensalista: 49,17%

Composições Analíticas com Preço Unitário

Composições Auxiliares

Composição	Código	Banco	Descrição	Und	Quant.	Valor Unit.	Total
Retroscaivadeira sobre rodas com carregadeira, tração 4x2, potência lq. 79 hp, caçamba carreg. cap. mín. 1 m3, caçamba retro máquinas e equipamentos cap. 0,20 m3, peso operacional mín. 6.570 kg, profundidade escavação máx. 4,37 m - materiais na operação. AF_06/2014	5668	SINAPI	CHOR - CUSTOS HORÁRIOS DE MÁQUINAS E EQUIPAMENTOS	H	1,00000000	37,82	37,82
Óleo diesel combustível comum	00004221	SINAPI	MATERIAL	L	8,24000000	4,59	37,82
			MO sem LS =>		0,00	MO com LS =>	0,00
			Valor do BDI =>		10,72	Valor com BDI =>	48,54
			Tipo	Und	Quant.	Valor Unit.	Total
Retroscaivadeira sobre rodas com carregadeira, tração 4x4, potência lq. 88 hp, caçamba carreg. cap. mín. 1 m3, caçamba retro máquinas e equipamentos cap. 0,26 m3, peso operacional mín. 6.674 kg, profundidade escavação máx. 4,37 m - chi diurno. AF_06/2014	5679	SINAPI	CHOR - CUSTOS HORÁRIOS DE MÁQUINAS E EQUIPAMENTOS	CHI	1,00000000	39,58	39,58
Retroscaivadeira sobre rodas com carregadeira, tração 4x4, potência lq. 88 hp, caçamba carreg. cap. mín. 1 m3, caçamba retro máquinas e equipamentos cap. 0,26 m3, peso operacional mín. 6.674 kg, profundidade escavação máx. 4,37 m - juros. AF_06/2014	88858	SINAPI	CHOR - CUSTOS HORÁRIOS DE MÁQUINAS E EQUIPAMENTOS	H	1,00000000	1,94	1,94
Retroscaivadeira sobre rodas com carregadeira, tração 4x4, potência lq. 88 hp, caçamba carreg. cap. mín. 1 m3, caçamba retro máquinas e equipamentos cap. 0,26 m3, peso operacional mín. 6.674 kg, profundidade escavação máx. 4,37 m - depreciação. AF_06/2014	88857	SINAPI	CHOR - CUSTOS HORÁRIOS DE MÁQUINAS E EQUIPAMENTOS	H	1,00000000	14,33	14,33
Operador de escavação	00004234	SINAPI	MÃO DE OBRA	H	1,00000000	23,31	23,31
			MO sem LS =>		10,82	MO com LS =>	23,31
			Valor do BDI =>		11,22	Valor com BDI =>	50,80
			Tipo	Und	Quant.	Valor Unit.	Total
Retroscaivadeira sobre rodas com carregadeira, tração 4x4, potência lq. 88 hp, caçamba carreg. cap. mín. 1 m3, caçamba retro máquinas e equipamentos cap. 0,26 m3, peso operacional mín. 6.674 kg, profundidade escavação máx. 4,37 m - chi diurno. AF_06/2014	5678	SINAPI	CHOR - CUSTOS HORÁRIOS DE MÁQUINAS E EQUIPAMENTOS	CHP	1,00000000	98,43	98,43
Retroscaivadeira sobre rodas com carregadeira, tração 4x4, potência lq. 88 hp, caçamba carreg. cap. mín. 1 m3, caçamba retro máquinas e equipamentos cap. 0,26 m3, peso operacional mín. 6.674 kg, profundidade escavação máx. 4,37 m - juros. AF_06/2014	88858	SINAPI	CHOR - CUSTOS HORÁRIOS DE MÁQUINAS E EQUIPAMENTOS	H	1,00000000	1,94	1,94
Retroscaivadeira sobre rodas com carregadeira, tração 4x4, potência lq. 88 hp, caçamba carreg. cap. mín. 1 m3, caçamba retro máquinas e equipamentos cap. 0,26 m3, peso operacional mín. 6.674 kg, profundidade escavação máx. 4,37 m - depreciação. AF_06/2014	53786	SINAPI	CHOR - CUSTOS HORÁRIOS DE MÁQUINAS E EQUIPAMENTOS	H	1,00000000	40,94	40,94

CONSTRUTORA PROGRESSO LTDA
Janayra da Conde
Diretora

RUA COMETA HALLEY, Nº 03 - SALA 03 - BAIRRO ALEIXO - CEP 69.060-095 MANAUS - AM
TELEFONES: (92) 3584-5159 / 99162-1673
C.N.P.J. 06.219.583/0001-22 INSC. MUNICIPAL. 10863901

CONSTRUTORA PROGRESSO LTDA
Christian Pfeifer
Engº CMI CREA 5300-D/AM

Obra



CONTRATAÇÃO DE EMPRESA ESPECIALIZADA PARA PRESTAÇÃO DE SERVIÇOS DE CONSTRUÇÃO DA EDIFICAÇÃO DESTINADA A INSTALAR AS PROMOTORIAS DE JUSTIÇA DA COMARCA DE ITACAITIARA/AM

Bancos

SINAPI - 07/2021 - Amazonas
SBC - 06/2021 - Amazonas
SICRO3 - 01/2021 - Amazonas
SICRO2 - 11/2016 - Amazonas
ORSE - 05/2021 - Scripte
SEINFRA - 027 - Ceará

B.D.I.:

28,35%
R.D.I.
DIFERENCIADO: 17,35%

Encargos Sociais

Desonerado:
Hortista: 86,60%
Mensalista: 49,17%

Composições Analíticas com Preço Unitário

Composições Auxiliares

Composição Auxiliar	Código Banco	Descrição	MO sem LS =>	Valor do BDI =>	Und	Quant.	Valor Unit	Total
RETROESCAVADEIRA SOBRE RODAS COM CARREGADEIRA, TRACÃO 4X4, POTÊNCIA LÍQ. 88 HP, CAÇAMBA CARREG. CAP. MÍN. 1 M3, CAÇAMBA RETRO MÁQUINAS E EQUIPAMENTOS CAP. 0,26 M3, PESO OPERACIONAL MÍN. 6.674 KG, PROFUNDIDADE ESCAVAÇÃO MÁX. 4,37 M - DEPRECIACÃO. AF. 06/2014	88857 SINAPI	CHOR - CUSTOS HORÁRIOS DE MÁQUINAS E EQUIPAMENTOS	12,49	27,90	H	1,00000000	14,33	14,33
RETROESCAVADEIRA SOBRE RODAS COM CARREGADEIRA, TRACÃO 4X4, POTÊNCIA LÍQ. 88 HP, CAÇAMBA CARREG. CAP. MÍN. 1 M3, CAÇAMBA RETRO MÁQUINAS E EQUIPAMENTOS CAP. 0,26 M3, PESO OPERACIONAL MÍN. 6.674 KG, PROFUNDIDADE ESCAVAÇÃO MÁX. 4,37 M - MANUTENÇÃO. AF. 06/2014	5664 SINAPI	CHOR - CUSTOS HORÁRIOS DE MÁQUINAS E EQUIPAMENTOS			H	1,00000000	17,91	17,91
OPERADOR DE ESCAVADEIRA	00004234 SINAPI	Mão de Obra	12,49	27,90	H	1,00000000	23,31	23,31
		MO sem LS =>	12,49				23,31	23,31
		Valor do BDI =>		27,90		10,82	MO com LS =>	126,32
					Und	Quant.	Valor Unit	Total
					H	1,00000000	14,33	14,33


Composição	Código Banco	Descrição	MO sem LS =>	Valor do BDI =>	Und	Quant.	Valor Unit	Total
RETROESCAVADEIRA SOBRE RODAS COM CARREGADEIRA, TRACÃO 4X4, POTÊNCIA LÍQ. 88 HP, CAÇAMBA CARREG. CAP. MÍN. 1 M3, CAÇAMBA RETRO MÁQUINAS E EQUIPAMENTOS CAP. 0,26 M3, PESO OPERACIONAL MÍN. 6.674 KG, PROFUNDIDADE ESCAVAÇÃO MÁX. 4,37 M - DEPRECIACÃO. AF. 06/2014	88857 SINAPI	CHOR - CUSTOS HORÁRIOS DE MÁQUINAS E EQUIPAMENTOS	12,49	27,90	H	1,00000000	14,33	14,33
RETROESCAVADEIRA SOBRE RODAS COM CARREGADEIRA, TRACAO 4 X 4, POTENCIA LIQUIDA 88 HP, PESO OPERACIONAL MINIMO DE 6674 KG, CAPACIDADE DA CARREGADEIRA DE 1.00 M3 E DA RETROESCAVADEIRA MINIMA DE 0,26 M3, PROFUNDIDADE DE ESCAVACAO MAXIMA DE 4,37 M	00036531 SINAPI	Equipamento			UN	0,0000560	255.985,52	14,33
		MO sem LS =>	0,00				18,39	0,00
		Valor do BDI =>		4,06			Valor com BDI =>	18,39
					Und	Quant.	Valor Unit	Total
					H	1,00000000	1,94	1,94

Composição	Código Banco	Descrição	MO sem LS =>	Valor do BDI =>	Und	Quant.	Valor Unit	Total
RETROESCAVADEIRA SOBRE RODAS COM CARREGADEIRA, TRACAO 4 X 4, POTENCIA LIQUIDA 88 HP, PESO OPERACIONAL MINIMO DE 6674 KG, CAPACIDADE DA CARREGADEIRA DE 1.00 M3 E DA RETROESCAVADEIRA MINIMA DE 0,26 M3, PROFUNDIDADE DE ESCAVACAO MAXIMA DE 4,37 M	00036531 SINAPI	Equipamento			UN	0,0000076	255.985,52	1,94
		MO sem LS =>	0,00				2,49	0,00
		Valor do BDI =>		0,55			Valor com BDI =>	2,49
					Und	Quant.	Valor Unit	Total
					UN	0,0000076	255.985,52	1,94

CONSTRUTORA PROGRESSO LTDA
Jairyna Conde
Diretora

RUA COMETA HALLEY, Nº 03 - SALA 03 - BAIRRO ALEIXO - CEP 69.060-095 MANAUS - AM
TELEFONES: (92) 3584-5159 / 99162-1673
C.N.P.J. 06.219.583/0001-22 INSC. MUNICIPAL 10863901

CONSTRUTORA PROGRESSO LTDA
Christian Bielef
Eng. CIVIL AREA 9380-DVAM



Obm



CONTRATAÇÃO DE EMPRESA ESPECIALIZADA PARA PRESTAÇÃO DE SERVIÇOS DE CONSTRUÇÃO DA EDIFICAÇÃO DESTINADA A INSTALAR AS PROMOTORIAS DE JUSTIÇA DA COMARCA DE ITACOATIARA/AM

Bancos

SINAPI - 07/2021 - Amazonas
SBC - 06/2021 - Amazonas
SICRO3 - 01/2021 - Amazonas
SICRO2 - 11/2016 - Amazonas
ORSE - 05/2021 - Sergipe
SEINFRA - 027 - Ceará

B.D.I:

28,35%
DIFERENCIADO: 17,35%

Encargos Sociais

Desonerado:
Horista: 86,60%
Mensalista: 49,17%

Composições Analíticas com Preço Unitário

Composições Auxiliares

Composição	5664 SINAPI	RETROSCAVADEIRA SOBRE RODAS COM CARREGADEIRA, TRACÇÃO 4X4, POTÊNCIA LÍQ. 88 HP, CAÇAMBA CARREG. CAP. MÍN. 1 M3, CAÇAMBA RETRO MAQUINAS E EQUIPAMENTOS CAP. 0,26 M3, PESO OPERACIONAL MÍN. 6.674 KG, PROFUNDIDADE ESCAVAÇÃO MÁX. 4,37 M - MANUTENÇÃO. AF_06/2014	H	1,00000000	17,91	17,91
------------	-------------	---	---	------------	-------	-------

Insunmo	00036531 SINAPI	RETROSCAVADEIRA SOBRE RODAS COM CARREGADEIRA, TRACAO 4 X 4, POTENCIA LIQUIDA 88 HP, PESO OPERACIONAL MINIMO DE 6674 KG, CAPACIDADE DA CARREGADEIRA DE 1,00 M3 E DA RETROSCAVADEIRA MINIMA DE 0,26 M3, PROFUNDIDADE DE ESCAVACAO MAXIMA DE 4,37 M	UN	0,00000700	255.985,52	17,91
---------	-----------------	--	----	------------	------------	-------

Composição	Código Banco	Descrição	Unid	Quant.	Valor Unit	Total
	53786 SINAPI	RETROSCAVADEIRA SOBRE RODAS COM CARREGADEIRA, TRACÇÃO 4X4, POTÊNCIA LÍQ. 88 HP, CAÇAMBA CARREG. CAP. MÍN. 1 M3, CAÇAMBA RETRO MAQUINAS E EQUIPAMENTOS CAP. 0,26 M3, PESO OPERACIONAL MÍN. 6.674 KG, PROFUNDIDADE ESCAVAÇÃO MÁX. 4,37 M - MATERIAIS NA OPERAÇÃO. AF_06/2014	H	1,00000000	40,94	40,94
					MO sem LS => 0,00	MO com LS => 0,00
					Valor do BDI => 5,08	Valor com BDI => 22,99

Insunmo	00004221 SINAPI	OLEO DIESEL COMBUSTIVEL COMUM	L	8,92000000	4,59	40,94
					MO sem LS => 0,00	MO com LS => 0,00
					Valor do BDI => 11,61	Valor com BDI => 52,55

Composição	Código Banco	Descrição	Unid	Quant.	Valor Unit	Total
	2477 ORSE	Rasgos em alvenaria para passagem de tubulação diâmetro 1 1/4" a 2"	m	1,00000000	6,30	6,30
Insunmo	00002696 SINAPI	ENCANADOR OU BOMBEIRO HIDRAULICO	H	0,20000000	13,75	2,75
Insunmo	00006111 SINAPI	SERVENTE DE OBRAS	H	0,35000000	10,15	3,55
					MO sem LS => 3,38	MO com LS => 6,30
					Valor do BDI => 1,79	Valor com BDI => 8,09

Composição	1908 ORSE	Reboco ou emboço externo, de parede, com argamassa traço 1:5 - 1:2:8 (cimento / cal / areia), espessura 2,0 cm	M2	1,00000000	24,86	24,86
------------	-----------	--	----	------------	-------	-------

Composição Auxiliar	3308 ORSE	Argamassa em volume - cimento, cal e areia traço 1-5 (1:2:8) - 1 saco cimento 50 kg / 2 sacos cal 20 kg / 8 pedreiras de areia dim 0,35 x 0,45 x 0,13 m - Confeição mecânica e transporte	M3	0,02000000	526,46	10,52
---------------------	-----------	---	----	------------	--------	-------


Insunmo	00004750 SINAPI	MÃO DE OBRA	H	0,60000000	13,75	8,25
Insunmo	00006111 SINAPI	SERVENTE DE OBRAS	H	0,60000000	10,15	6,09
					MO sem LS => 8,12	MO com LS => 15,15
					Valor do BDI => 7,05	Valor com BDI => 31,91

Composição	5103 ORSE	Regularização Manual	M2	1,00000000	3,04	3,04
Insunmo	00006111 SINAPI	SERVENTE DE OBRAS	H	0,30000000	10,15	3,04

CONSTRUTORA PROGRESSO LTDA
Janivina Contê
Obras

RUA COMETA HALLEY, Nº 03 - SALA 03 - BAIRRO ALEIXO - CEP 69.060-095 MANAUS - AM
TELEFONES: (92) 3584-5159 / 99162-1673
C.N.P.J. 06.219.583/0001-22 INSC. MUNICIPAL. 10863901

CONSTRUTORA PROGRESSO LTDA
Christian Bieler
Eng. CMT ORLA 9380-D/AM



Obra



CONTRATAÇÃO DE EMPRESA ESPECIALIZADA PARA PRESTAÇÃO DE SERVIÇOS DE CONSTRUÇÃO DA EDIFICAÇÃO DESTINADA A INSTALAR AS PROMOTORIAS DE JUSTIÇA DA COMARCA DE ITACOATIARA/AM

Bancos SINAPI - 07/2021 - Amazonas
 Desonerado: SBC - 06/2021 - Amazonas
 Mensalista: 49,17%
 B.D.I.: 28,35%
 Encargos Sociais
 Diferenciado: 17,35%

Composições Analíticas com Preço Unitário

Composições Auxiliares

Composição	Código Banco	Descrição	Tipo	MO sem LS =>	1,63	LS =>	1,41	MO com LS =>	3,04
				Valor do BDI =>	0,86		Valor com BDI =>		3,90
Composição	91693 SINAPI	SERRA CIRCULAR DE BANCADA COM MOTOR ELÉTRICO POTÊNCIA DE 5HP, COM COIFA PARA DISCO 10" - CHI DIURNO. AF_08/2015	CHOR - CUSTOS HORÁRIOS DE MÁQUINAS E EQUIPAMENTOS	CHI			1,00000000	23,38	23,38
Composição Auxiliar	91688 SINAPI	SERRA CIRCULAR DE BANCADA COM MOTOR ELÉTRICO POTÊNCIA DE 5HP, COM COIFA PARA DISCO 10" - DEPRECIACAO. AF_08/2015	CHOR - CUSTOS HORÁRIOS DE MÁQUINAS E EQUIPAMENTOS	H			1,00000000	0,06	0,06
Composição Auxiliar	91689 SINAPI	SERRA CIRCULAR DE BANCADA COM MOTOR ELÉTRICO POTÊNCIA DE 5HP, COM COIFA PARA DISCO 10" - JUROS. AF_08/2015	CHOR - CUSTOS HORÁRIOS DE MÁQUINAS E EQUIPAMENTOS	II			1,00000000	0,01	0,01
Insunso	00004230 SINAPI	OPERADOR DE MÁQUINAS E TRATORES DIVERSOS (TERRAPLANAGEM)	Mão de Obra	H			1,00000000	23,31	23,31
Total									3,04
									3,90


Composição	Código Banco	Descrição	Tipo	MO sem LS =>	12,49	LS =>	10,82	MO com LS =>	23,31
				Valor do BDI =>	6,63		Valor com BDI =>		30,01
Composição	91692 SINAPI	SERRA CIRCULAR DE BANCADA COM MOTOR ELÉTRICO POTÊNCIA DE 5HP, COM COIFA PARA DISCO 10" - CHP DIURNO. AF_08/2015	CHOR - CUSTOS HORÁRIOS DE MÁQUINAS E EQUIPAMENTOS	CHP			1,00000000	25,79	25,79
Composição Auxiliar	91689 SINAPI	SERRA CIRCULAR DE BANCADA COM MOTOR ELÉTRICO POTÊNCIA DE 5HP, COM COIFA PARA DISCO 10" - JUROS. AF_08/2015	CHOR - CUSTOS HORÁRIOS DE MÁQUINAS E EQUIPAMENTOS	H			1,00000000	0,01	0,01
Composição Auxiliar	91690 SINAPI	SERRA CIRCULAR DE BANCADA COM MOTOR ELÉTRICO POTÊNCIA DE 5HP, COM COIFA PARA DISCO 10" - MANUTENCAO. AF_08/2015	CHOR - CUSTOS HORÁRIOS DE MÁQUINAS E EQUIPAMENTOS	H			1,00000000	0,04	0,04
Composição Auxiliar	91688 SINAPI	SERRA CIRCULAR DE BANCADA COM MOTOR ELÉTRICO POTÊNCIA DE 5HP, COM COIFA PARA DISCO 10" - DEPRECIACAO. AF_08/2015	CHOR - CUSTOS HORÁRIOS DE MÁQUINAS E EQUIPAMENTOS	II			1,00000000	0,06	0,06
Composição Auxiliar	91691 SINAPI	SERRA CIRCULAR DE BANCADA COM MOTOR ELÉTRICO POTÊNCIA DE 5HP, COM COIFA PARA DISCO 10" - MATERIAIS NA OPERAÇÃO. AF_08/2015	CHOR - CUSTOS HORÁRIOS DE MÁQUINAS E EQUIPAMENTOS	H			1,00000000	2,37	2,37
Insunso	00004230 SINAPI	OPERADOR DE MÁQUINAS E TRATORES DIVERSOS (TERRAPLANAGEM)	Mão de Obra	H			1,00000000	23,31	23,31
Total									23,31
									33,10

Composição	Código Banco	Descrição	Tipo	MO sem LS =>	12,49	LS =>	10,82	MO com LS =>	23,31
				Valor do BDI =>	7,31		Valor com BDI =>		33,10
Composição	91688 SINAPI	SERRA CIRCULAR DE BANCADA COM MOTOR ELÉTRICO POTÊNCIA DE 5HP, COM COIFA PARA DISCO 10" - DEPRECIACAO. AF_08/2015	CHOR - CUSTOS HORÁRIOS DE MÁQUINAS E EQUIPAMENTOS	H			1,00000000	0,06	0,06
Insunso	00014618 SINAPI	SERRA CIRCULAR DE BANCADA COM MOTOR ELÉTRICO, POTENCIA DE *1600* V, PARA DISCO DE DIAMETRO DE 10" (250 MM)	Material	UN			0,00000720	949,95	0,06
Total									0,06
									0,00
									0,08
Total									0,01

CONSTRUTORA PROGRESSO LTDA
 Janaina Conde
 Diretora

RUA COMETA HALLEY, Nº 03 - SALA 03 - BAIRRO ALEIXO - CEP 69.060-095 MANAUS - AM
 TELEFONES: (92) 3584-5159 / 99162-1673
 C.N.P.J. 06.219.583/0001-22 INSC. MUNICIPAL 10863901

CONSTRUTORA PROGRESSO LTDA
 Christian Bieler
 Eng.º CREA 9380-D/AM



Obra



CONTRATAÇÃO DE EMPRESA ESPECIALIZADA PARA PRESTAÇÃO DE SERVIÇOS DE CONSTRUÇÃO DA EDIFICAÇÃO DESTINADA A INSTALAR AS PROMOTORIAS DE JUSTIÇA DA COMARCA DE ITACOAATIARA/AM

Bancos SINAPI - 07/2021 - Amazonas
 Desonerado: SBC - 06/2021 - Amazonas
 Horista: 86,60%
 Mensalista: 49,17%
 B.D.I. 28,35%
 Encargos Sociais 28,35%
 Diferenciado: 17,35%

Composições Analíticas com Preço Unitário

Composições Auxiliares


Insuno	Código	Banco	Descrição	Tipo	Und	Quant.	Valor Unit	Total
	00014618	SINAPI	SERRA CIRCULAR DE BANCADA COM MOTOR ELÉTRICO, POTENCIA DE *1600* W, PARA DISCO DE DIAMETRO DE 10" (250 MM), --	Material	UN	0,0000144	949,95	0,01
						MO sem LS =>	MO com LS =>	
						Valor do BDI =>	Valor com BDI =>	
Composição	91690	SINAPI	SERRA CIRCULAR DE BANCADA COM MOTOR ELÉTRICO POTÊNCIA DE 5HP, COM COIFA PARA DISCO 10" - MANUTENÇÃO. AF.08/2015	Material	H	1,0000000	0,04	0,04
Insuno	00014618	SINAPI	SERRA CIRCULAR DE BANCADA COM MOTOR ELÉTRICO, POTENCIA DE *1600* W, PARA DISCO DE DIAMETRO DE 10" (250 MM)	Material	UN	0,0000500	949,95	0,04
						MO sem LS =>	MO com LS =>	
						Valor do BDI =>	Valor com BDI =>	
Composição	91691	SINAPI	SERRA CIRCULAR DE BANCADA COM MOTOR ELÉTRICO POTÊNCIA DE 5HP, COM COIFA PARA DISCO 10" - MATERIAIS NA OPERAÇÃO. AF.08/2015	Material	H	1,0000000	2,37	2,37
Insuno	00002705	SINAPI	ENERGIA ELÉTRICA ATE 2000 KWH INDUSTRIAL SEM DEMANDA	Material	KW/H	3,1700000	0,75	2,37
						MO sem LS =>	MO com LS =>	
						Valor do BDI =>	Valor com BDI =>	

Composição	Código	Banco	Descrição	Tipo	Und	Quant.	Valor Unit	Total
	011130	SBC	SERVIÇO EMPREITADO-INSTALACAO DE PONTO LUZ EM TETO	11	UN	1,0000000	48,47	48,47
Insuno	00006111	SINAPI	SERVELENTE DE OBRAS	H	1,8000000	10,15	18,27	18,27
Insuno	00002436	SINAPI	ELETRICISTA	H	1,8000000	16,78	30,20	30,20
						MO sem LS =>	MO com LS =>	
						Valor do BDI =>	Valor com BDI =>	
Composição	86883	SINAPI	SIFÃO DO TIPO FLEXÍVEL EM PVC 1 X 1.1/2 - FORNECIMENTO E INSTALAÇÃO. AF.01/2020	Material	UN	1,0000000	7,17	7,17
Insuno	00003146	SINAPI	FITA VEDA ROSCA EM ROLOS DE 18 MM X 10 M (L X C)	Material	UN	0,0332000	2,55	0,08
Insuno	00006148	SINAPI	SIFAO PLASTICO FLEXIVEL SAIDA VERTICAL PARA COLUNA LAVATORIO. 1 X 1.1/2"	Material	UN	1,0000000	5,67	5,67
						MO sem LS =>	MO com LS =>	
						Valor do BDI =>	Valor com BDI =>	
Insuno	00006111	SINAPI	SERVELENTE DE OBRAS	H	0,0266000	10,15	0,26	0,26
Insuno	00002696	SINAPI	ENCANADOR OU BOMBEIRO HIDRAULICO	H	0,0845000	13,75	1,16	1,16
						MO sem LS =>	MO com LS =>	
						Valor do BDI =>	Valor com BDI =>	
Composição	078051	SBC	SOLDA EXOTERMICA COM MOLDE GTB 16Y	78	UN	1,0000000	26,07	26,07
Insuno	087547	SBC	ALICATE PARA MOLDE DE SOLDA EXOTERMICA	Material	UN	0,0330000	68,68	2,26
Insuno	071889	SBC	CARTUCHO EM PO PARA SOLDA EXOTERMICA 90/115/150/250	Material	UN	1,0000000	4,97	4,97
Insuno	033225	SBC	MOLDE P/SOLDA EXOTERMICA GTB 16Y2	Material	UN	0,0400000	96,56	3,86
Insuno	163358	SBC	PALITO IGNITOR PARA SOLDA EXOTERMICA	Material	UN	1,0310000	1,07	1,10

CONSTRUTORA PROGRESSO LTDA
 Janyrina Conde
 Diretora

RUA COMETA HALLEY, Nº 03 - SALA 03 - BAIRRO ALEIXO - CEP 69.060-095 MANAUS - AM
 TELEFONES: (92) 3584-5159 / 99162-1673
 C.N.P.J 06.219.583/0001-22 INSC. MUNICIPAL 10863901

CONSTRUTORA PROGRESSO LTDA
 Christian Bielel
 Eng.º CIVIL CREA 9380-D/AM



Obra



CONTRATAÇÃO DE EMPRESA ESPECIALIZADA PARA PRESTAÇÃO DE SERVIÇOS DE CONSTRUÇÃO DA EDIFICAÇÃO DESTINADA A INSTALAR AS PROMOTORIAS DE JUSTIÇA DA COMARCA DE ITACOAATIARA/AM

Bancos
SINAPI - 07/2021 - Amazonas
SBC - 06/2021 - Amazonas
SICR03 - 01/2021 - Amazonas
SICR02 - 11/2016 - Amazonas
ORSE - 05/2021 - Sergipe
SEINFRA - 027 - Ceará

B.D.I:

28,35%

Encargos Sociais

Desonerrado:
Horista: 86,60%
Mensalista: 49,17%

B.D.I.
DIFERENCIADO: 17,35%

Composições Analíticas com Preço Unitário

Composições Auxiliares


Insumo	Código Banco	Descrição	Quant.	Und	Valor Unit	Total
Insumo	00006111 SINAPI	SERVENTE DE OBRAS	0,5160000	H	10,15	5,23
Insumo	00002436 SINAPI	ELETRICISTA	0,5160000	H	16,78	8,65
		Mão de Obra	6,44	LS =>	MO com LS =>	13,88
		Valor do BDI =>	7,39		Valor com BDI =>	33,46
Composição						
		TIPO				
Insumo	00038094 SINAPI	SUPORTE PARA FUSADO COM PLACA DE ENCAIXE 4" X 2" ALTO (2,00 M DO PISO) PARA PONTO ELÉTRICO - FORNECIMENTO E INSTALAÇÃO.	1,0000000	UN	5,55	5,55
		AF_12/2015				
Insumo	00038099 SINAPI	ESPELHO / PLACA DE 3 POSTOS 4" X 2". PARA INSTALACAO DE TOMADAS E INTERRUPTORES	1,0000000	UN	1,65	1,65
Insumo	00038099 SINAPI	SUPORTE DE FIXACAO PARA ESPELHO / PLACA 4" X 2". PARA 3 MODULOS, PARA INSTALACAO DE TOMADAS E INTERRUPTORES (SOMENTE SUPORTE)	1,0000000	UN	0,85	0,85
Insumo	00002436 SINAPI	ELETRICISTA	0,1820000	H	16,78	3,05
		Mão de Obra	1,42	LS =>	MO com LS =>	3,05
		Valor do BDI =>	1,57		Valor com BDI =>	7,12
Composição						
		TIPO				
Insumo	00038094 SINAPI	SUPORTE PARA FUSADO COM PLACA DE ENCAIXE 4" X 2" MÉDIO (1,30 M DO PISO) PARA PONTO ELÉTRICO - FORNECIMENTO E INSTALAÇÃO.	1,0000000	UN	4,58	4,58
		AF_12/2015				
Insumo	00038094 SINAPI	ESPELHO / PLACA DE 3 POSTOS 4" X 2". PARA INSTALACAO DE TOMADAS E INTERRUPTORES	1,0000000	UN	1,65	1,65
Insumo	00038099 SINAPI	SUPORTE DE FIXACAO PARA ESPELHO / PLACA 4" X 2". PARA 3 MODULOS, PARA INSTALACAO DE TOMADAS E INTERRUPTORES (SOMENTE SUPORTE)	1,0000000	UN	0,85	0,85
Insumo	00002436 SINAPI	ELETRICISTA	0,1240000	H	16,78	2,08
		Mão de Obra	0,97	LS =>	MO com LS =>	2,08
		Valor do BDI =>	1,30		Valor com BDI =>	5,88
Composição						
		TIPO				

Insumo	Código Banco	Descrição	Quant.	Und	Valor Unit	Total
Composição	COMP-691204 Próprio	Supporte para fixação em telhado de módulo de 230W a 260W - CK-990x1 ou similar	1,0000000	UN	236,08	236,08
Insumo	00002436 SINAPI	ELETRICISTA	1,0000000	H	16,78	16,78
Insumo	00002436 Próprio	Presilhas para Lravamento do cabo fotovoltaico nos trilhos	8,0000000	UN	10,14	81,12
Insumo	00006111 SINAPI	SERVENTE DE OBRAS	1,0000000	H	10,15	10,15
Insumo	006395 SBC	GANCHO COM ROSCA PARA TELHA 1/4" x 85mm THUNDER	2,0000000	UN	52,91	105,82
Insumo	00011580 SINAPI	TRILHO QUADRADO FRIZADO PARA RODIZIO (VERGALHAO MACICO), EM ALUMINIO, COM DIMENSOES DE *6 X 6* MM	4,2000000	M	5,29	22,21
		Mão de Obra	14,43	LS =>	MO com LS =>	26,93
		Valor do BDI =>	66,93		Valor com BDI =>	303,01
Composição						
		TIPO				

CONSTRUTORA PROGRESSO LTDA
Janaina Conde
Diretora

RUA COMETA HALLEY, Nº 03 - SALA 03 - BAIRRO ALEIXO - CEP 69.060-095 MANAUS - AM
TELEFONES: (92) 3584-5159 / 99162-1673
C.N.P.J. 06.219.583/0001-22 INSC. MUNICIPAL 10863901

CONSTRUTORA PROGRESSO LTDA
Christian Bieler
ENF-CM CRECA 9380-D/AM



Obra



CONTRATAÇÃO DE EMPRESA ESPECIALIZADA PARA PRESTAÇÃO DE SERVIÇOS DE CONSTRUÇÃO DA EDIFICAÇÃO DESTINADA A INSTALAR AS PROMOTORIAS DE JUSTIÇA DA COMARCA DE ITACOAATIARA/AM

Bancos

SINAPI - 07/2021 - Amazonas
SBC - 06/2021 - Amazonas
SICRO3 - 01/2021 - Amazonas
SICRO2 - 11/2016 - Amazonas
ORSE - 05/2021 - Sergipe
SEINFRA - 027 - Ceará

R.D.I:

28,35%
DIFERENCIADO: 17,35%

Encargos Sociais

Desonerado:
Horista: 86,60%
Mensalista: 49,17%

Composições Analíticas com Preço Unitário


Composições Auxiliares

Composição	Código Banco	Descrição	Quant.	Valor Unit	Total
Insumo	86872 SINAPI	TANQUE DE LOUÇA BRANCA COM COLUNA, 30L OU EQUIVALENTE - FORNECIMENTO E INSTALAÇÃO. AF_01/2020	UN	315,12	315,12
Insumo	00004351 SINAPI	PARAFUSO NIQUELADO 3 1/2" COM ACABAMENTO CROMADO PARA FIXAR PEÇA SANITÁRIA, INCLUI PORCA CEGA, ARRUELA E BUCHA DE NYLON TAMANHO S-B	UN	8,93	53,58
Insumo	00037329 SINAPI	REJUNTE EPOXI, QUALQUER COR	KG	92,16	6,46
Insumo	00020271 SINAPI	TANQUE LOUCA BRANCA COM COLUNA *30" L	UN	223,55	223,55
Insumo	00006111 SINAPI	SERVENTE DE OBRAS	H	10,15	7,21
Insumo	00002696 SINAPI	ENCANADOR OU BOMBEIRO HIDRAULICO	H	13,75	24,32
		MO sem LS =>	14,63	MO com LS =>	31,53
		Valor do BDI =>	89,34	Valor com BDI =>	404,46
Composição	89784 SINAPI	INHI - INSTALAÇÕES HIDROS SANITÁRIAS	UN	10,80	10,80
Insumo	00000296 SINAPI	ANEL BORRACHA PARA TUBO ESGOTO PREDIAL DN 50 MM (NBR 5688)	UN	1,11	2,22
Insumo	00020078 SINAPI	PASTA LUBRIFICANTE PARA TUBOS E CONEXÕES COM JUNTA ELÁSTICA (USO EM PVC, ACO, POLIETILENO E OUTROS) (DE *400* G)	UN	17,80	0,71
Insumo	00007097 SINAPI	TE SANITARIO, PVC, DN 50 X 50 MM, SERIE NORMAL, PARA ESGOTO PREDIAL	UN	3,82	3,82
Insumo	00006111 SINAPI	SERVENTE DE OBRAS	H	10,15	1,72
Insumo	00002696 SINAPI	ENCANADOR OU BOMBEIRO HIDRAULICO	H	13,75	2,33
		MO sem LS =>	2,17	MO com LS =>	4,05
		Valor do BDI =>	3,06	Valor com BDI =>	13,86
Composição	89395 SINAPI	INHI - INSTALAÇÕES HIDROS SANITÁRIAS	UN	6,73	6,73
Insumo	0000122 SINAPI	ÁGUA - FORNECIMENTO E INSTALAÇÃO. AF_12/2014	UN	48,61	0,53
Insumo	00038383 SINAPI	ADESIVO PLÁSTICO PARA PVC, FRASCO COM 850 GR	UN	1,07	0,08
Insumo	00020083 SINAPI	LIXA D'ÁGUA EM POLHA, GRAO 100	UN	38,75	0,46
Insumo	00007139 SINAPI	SOLUÇÃO LIMPADORA PARA PVC, FRASCO COM 1000 CM3	UN	0,88	0,88
Insumo	00006111 SINAPI	TE SOLDÁVEL, PVC, 90 GRAUS, 25 MM, PARA ÁGUA FRIA PREDIAL (NBR 5648)	H	10,15	2,03
Insumo	00002696 SINAPI	SERVENTE DE OBRAS	H	13,75	2,75
		MO sem LS =>	2,22	MO com LS =>	4,78
		Valor do BDI =>	1,91	Valor com BDI =>	8,64
Composição	91996 SINAPI	INEL - INSTALAÇÃO ELÉTRICA/ELETRIFICAÇÃO E	UN	17,29	17,29

CONSTRUTORA PROGRESSO LTDA
Janayri Lóndes
Diretora

RUA COMETA HALLEY, Nº 03 - SALA 03 - BAIRRO ALEIXO - CEP 69.060-095 MANAUS - AM
TELEFONES: (92) 3584-5159 / 99162-1673
C.N.P.J 06.219.583/0001-22 INSC. MUNICIPAL 10863901

CONSTRUTORA PROGRESSO LTDA
Christian Bleier
CNPJ 07.930.030/0001-01





Obra

CONTRATAÇÃO DE EMPRESA ESPECIALIZADA PARA PRESTAÇÃO DE SERVIÇOS DE CONSTRUÇÃO DA EDIFICAÇÃO DESTINADA A INSTALAR AS PROMOTORIAS DE JUSTIÇA DA COMARCA DE ITACATIARA/AM

Bancos

SINAPI - 07/2021 - Amazonas
SBC - 06/2021 - Amazonas
SICR03 - 01/2021 - Amazonas
SICR02 - 11/2016 - Amazonas
ORSE - 05/2021 - Serpico
SEINFRA - 027 - Ceará

B.D.I.

28,35%
DIFERENCIADO: 17,35%

Encargos Sociais

Desoneração:
Hortista: 86,60%
Mensalista: 49,17%

Composições Analíticas com Preço Unitário

Composições Auxiliares

Composição	Código	Banco	Descrição	Tipo	Und	Quant.	Valor Unit.	Total
Composição Auxiliar	91994	SINAPI	TOMADA MÉDIA DE EMBUTIR (1 MÓDULO), 2P+T 10 A, SEM SUPORTE E SEM PLACA - FORNECIMENTO E INSTALAÇÃO. AF_12/2015	INEL - INSTALAÇÃO ELÉTRICA/ELETRIFICAÇÃO E	UN	1,00000000	12,71	12,71
Composição Auxiliar	91946	SINAPI	SUPOORTE PARAFUSADO COM PLACA DE ENCAIXE 4" X 2" MÉDIO (1,30 M DO PISO) PARA PONTO ELÉTRICO - FORNECIMENTO E INSTALAÇÃO. AF_12/2015	INEL - INSTALAÇÃO ELÉTRICA/ELETRIFICAÇÃO E ILUMINAÇÃO EXTERNA	UN	1,00000000	4,58	4,58
			MO sem LS =>			4,81	MO com LS =>	10,36
			Valor do BDI =>			4,90	Valor com BDI =>	22,19
Composição								
Insumo	00038101	SINAPI	MATERIAL	INEL - INSTALAÇÃO ELÉTRICA/ELETRIFICAÇÃO E	UN	1,00000000	4,43	4,43
Insumo	00006111	SINAPI	MÃO DE OBRA		H	0,30800000	10,15	3,12
Insumo	00002436	SINAPI	ELETRICISTA		H	0,30800000	16,78	5,16
			MO sem LS =>			4,44	MO com LS =>	8,28
			Valor do BDI =>			3,60	Valor com BDI =>	16,31
Composição								
Composição Auxiliar	91997	SINAPI	TOMADA MÉDIA DE EMBUTIR (1 MÓDULO), 2P+T 20 A, INCLUINDO SUPORTE E PLACA - FORNECIMENTO E INSTALAÇÃO. AF_12/2015	INEL - INSTALAÇÃO ELÉTRICA/ELETRIFICAÇÃO E	UN	1,00000000	18,52	18,52
Composição Auxiliar	91946	SINAPI	SUPOORTE PARAFUSADO COM PLACA DE ENCAIXE 4" X 2" MÉDIO (1,30 M DO PISO) PARA PONTO ELÉTRICO - FORNECIMENTO E INSTALAÇÃO. AF_12/2015	INEL - INSTALAÇÃO ELÉTRICA/ELETRIFICAÇÃO E ILUMINAÇÃO EXTERNA	UN	1,00000000	4,58	4,58
Composição Auxiliar	91995	SINAPI	TOMADA MÉDIA DE EMBUTIR (1 MÓDULO), 2P+T 20 A, SEM SUPORTE E SEM PLACA - FORNECIMENTO E INSTALAÇÃO. AF_12/2015	INEL - INSTALAÇÃO ELÉTRICA/ELETRIFICAÇÃO E	UN	1,00000000	13,94	13,94
			MO sem LS =>			5,55	MO com LS =>	10,36
			Valor do BDI =>			5,25	Valor com BDI =>	23,77
Composição								
Composição	91995	SINAPI	TOMADA MÉDIA DE EMBUTIR (1 MÓDULO), 2P+T 20 A, SEM SUPORTE E SEM PLACA - FORNECIMENTO E INSTALAÇÃO. AF_12/2015	INEL - INSTALAÇÃO ELÉTRICA/ELETRIFICAÇÃO E	UN	1,00000000	13,94	13,94
Insumo	00038102	SINAPI	MATERIAL	INEL - INSTALAÇÃO ELÉTRICA/ELETRIFICAÇÃO E	UN	1,00000000	5,66	5,66
Insumo	00006111	SINAPI	MÃO DE OBRA		H	0,30800000	10,15	3,12
Insumo	00002436	SINAPI	ELETRICISTA		H	0,30800000	16,78	5,16
			MO sem LS =>			4,44	MO com LS =>	8,28
			Valor do BDI =>			3,95	Valor com BDI =>	17,89
Composição								
Composição	92004	SINAPI	TOMADA MÉDIA DE EMBUTIR (2 MÓDULOS), 2P+T 10 A, INCLUINDO SUPORTE E PLACA - FORNECIMENTO E INSTALAÇÃO. AF_12/2015	INEL - INSTALAÇÃO ELÉTRICA/ELETRIFICAÇÃO E	UN	1,00000000	28,38	28,38
Composição Auxiliar	92002	SINAPI	TOMADA MÉDIA DE EMBUTIR (2 MÓDULOS), 2P+T 10 A, SEM SUPORTE E SEM PLACA - FORNECIMENTO E INSTALAÇÃO. AF_12/2015	INEL - INSTALAÇÃO ELÉTRICA/ELETRIFICAÇÃO E	UN	1,00000000	23,80	23,80



Obra
 CONTRATAÇÃO DE EMPRESA ESPECIALIZADA PARA PRESTAÇÃO DE SERVIÇOS DE CONSTRUÇÃO DA EDIFICAÇÃO DESTINADA A INSTALAR AS PROMOTORIAS DE JUSTIÇA DA COMARCA DE ITACOAATIARA/AM

Bancos
 SINAPI - 07/2021 - Amazonas
 SBC - 06/2021 - Amazonas
 SBC03 - 01/2021 - Amazonas
 SBC02 - 11/2016 - Amazonas
 ORSE - 05/2021 - Sergipe
 SEINFRA - 027 - Ceará

B.D.I:
 28,35%
 Encargos Sociais
 Desonerado:
 Horaista: 86,60%
 Mensalista: 49,17%

B.D.I.
 DIFERENCIADO: 17,35%

Composições Analíticas com Preço Unitário

Composições Auxiliares

Composição Auxiliar	Código Banco	Descrição	Quant.	Valor Unit.	Total
SUPORTE PARAFUSADO COM PLACA DE ENCAIXE 4" X 2" MÉDIO (1,30 M DO PISO) PARA PONTO ELÉTRICO - FORNECIMENTO E INSTALAÇÃO. AF_12/2015	91946 SINAPI	INEL - INSTALAÇÃO ELÉTRICA/ELETRIFICAÇÃO E ILUMINAÇÃO EXTERNA	1,00000000	4,58	4,58
		MO sem LS =>	7,90	MO com LS =>	17,02
		Valor do BDI =>	8,05	Valor com BDI =>	36,43

Composição	Código Banco	Descrição	Quant.	Valor Unit.	Total
TORNEIRA CROMADA 1/2"OU 3/4"PARA TANQUE, PADRÃO MÉDIO - FORNECIMENTO E INSTALAÇÃO. AF_01/2020	86914 SINAPI	INEL - INSTALAÇÃO ELÉTRICA/ELETRIFICAÇÃO E	1,00000000	23,80	23,80
FITA VEDA ROSCA EM ROLOS DE 18 MM X 10 M (L X C)	0003146 SINAPI	Material	2,00000000	4,43	8,86
TORNEIRA CROMADA SEM BICO PARA TANQUE 1/2" OU 3/4" (REF 1143)	0001347 SINAPI	Mão de Obra	0,55500000	10,15	5,63
		Mão de Obra	0,55500000	16,78	9,31
		MO sem LS =>	6,93	MO com LS =>	14,94
		Valor do BDI =>	6,75	Valor com BDI =>	30,55

Composição	Código Banco	Descrição	Quant.	Valor Unit.	Total
TUBO PVC, SERIE NORMAL ESGOTO PREDIAL, DN 40 MM, FORNECIDO E INSTALADO EM RAMAL DE DESCARGA OU RAMAL DE ESGOTO SANITÁRIO. AF_12/2014	89711 SINAPI	INHI - INSTALAÇÕES HIDRÓS SANITÁRIAS	1,00000000	10,24	10,24
LIXA D'ÁGUA EM FOLHA, GRAO 100	00038383 SINAPI	Material	0,10000000	1,07	0,10
TUBO PVC, SERIE NORMAL, DN 40 MM, PARA ESGOTO PREDIAL (NBR 5668)	00009835 SINAPI	Material	1,05000000	2,84	2,98
SERVELENTE DE OBRAS	00006111 SINAPI	Mão de Obra	0,30000000	10,15	3,04
ENCANADOR OU BOMBEIRO HIDRAULICO	00002696 SINAPI	Mão de Obra	0,30000000	13,75	4,12
		MO sem LS =>	3,32	MO com LS =>	7,16
		Valor do BDI =>	2,90	Valor com BDI =>	13,14

Composição	Código Banco	Descrição	Quant.	Valor Unit.	Total
TUBO PVC, SERIE NORMAL ESGOTO PREDIAL, DN 50 MM, FORNECIDO E INSTALADO EM RAMAL DE DESCARGA OU RAMAL DE ESGOTO SANITÁRIO. AF_12/2014	89712 SINAPI	INHI - INSTALAÇÕES HIDRÓS SANITÁRIAS	1,00000000	15,43	15,43
ADESIVO PLÁSTICO PARA PVC, FRASCO COM R50 GR	00001122 SINAPI	Material	0,01080000	48,61	0,52
LIXA D'ÁGUA EM FOLHA, GRAO 100	00038383 SINAPI	Material	0,12700000	1,07	0,13

CONSTRUTORA PROGRESSO LTDA
 Janelma Conde
 Diretora

ROA COMETA HALLEY, Nº 03 - SALA 03 - BAIRRO ALEIXO - CEP 69.060-095 MANAUS - AM
 TELEFONES: (92) 3584-5159 / 99162-1673
 C.N.P.J. 06.219.583/0001-22 INSC. MUNICIPAL 10863901

CONSTRUTORA PROGRESSO LTDA
 Christian Bieker
 Eng.º CREA 9360-O/AM

Obra



CONTRATAÇÃO DE EMPRESA ESPECIALIZADA PARA PRESTAÇÃO DE SERVIÇOS DE CONSTRUÇÃO DA EDIFICAÇÃO DESTINADA A INSTALAR AS PROMOTORIAS DE JUSTIÇA DA COMARCA DE ITACOAATIARA/AM

Bancos SINAPI - 07/2021 - Amazonas
SBC - 06/2021 - Amazonas
SICR03 - 01/2021 - Amazonas
SICR02 - 11/2016 - Amazonas
ORSE - 05/2021 - Sergipe
SEINFRA - 027 - Ceará

B.D.I.: 28,35%
Diferenciado: 17,35%

Encargos Sociais
Desonerado:
Horista: 86,60%
Mensalista: 49,17%

Composições Analíticas com Preço Unitário

Composições Auxiliares

Composição	Código	Banco	Descrição	Tipo	Unid	Quant.	Valor Unit	Total
Insumo	00020083	SINAPI	SOLUÇÃO LIMPADORA PARA PVC, FRASCO COM 1000 CM3	Material	UN	0,0163000	38,75	0,63
Insumo	00009838	SINAPI	TUBO PVC SERIE NORMAL DN 50 MM, PARA ESGOTO PREDIAL (NBR 5688)	Material	M	1,0500000	4,84	5,08
Insumo	00006111	SINAPI	SERVENTE DE OBRAS	Mão de Obra	H	0,3800000	10,15	3,85
Insumo	00002696	SINAPI	ENCANADOR OU BOMBEIRO HIDRAULICO	Mão de Obra	H	0,3800000	13,75	5,22
			MO sem LS =>		LS =>	4,21	MO com LS =>	9,07
			Valor do BDI =>			4,37	Valor com BDI =>	19,80
Composição			INHI - INSTALAÇÕES HIDROS SANTÁRIAS		M	1,0000000	23,41	Total 23,41
Insumo	00000122	SINAPI	ADESIVO PLASTICO PARA PVC, FRASCO COM 850 GR	Material	UN	0,0050000	48,61	0,24
Insumo	00038383	SINAPI	LIXA D'AGUA EM FOLHA, GRAO 100	Material	UN	0,0230000	1,07	0,02
Insumo	00020083	SINAPI	SOLUÇÃO LIMPADORA PARA PVC, FRASCO COM 1000 CM3	Material	UN	0,0082000	38,75	0,31
Insumo	00009841	SINAPI	TUBO PVC, SERIE R, DN 100 MM, PARA ESGOTO OU AGUAS PLUVIAIS PREDIAIS (NBR 5688)	Material	M	1,0400000	19,45	20,22
Insumo	00006111	SINAPI	SERVENTE DE OBRAS	Mão de Obra	H	0,1310000	10,15	1,11
Insumo	00002696	SINAPI	ENCANADOR OU BOMBEIRO HIDRAULICO	Mão de Obra	H	0,1100000	13,75	1,51
			MO sem LS =>		LS =>	1,40	MO com LS =>	2,62
			Valor do BDI =>			6,64	Valor com BDI =>	30,05
Composição			INHI - INSTALAÇÕES HIDROS SANTÁRIAS		M	1,0000000	35,78	Total 35,78
Insumo	00000122	SINAPI	TUBO PVC, SERIE R, ÁGUA PLUVIAL, DN 100 MM, FORNECIDO E INSTALADO EM RAMAL DE ENCAMINHAMENTO, AF_12/2014	Material	UN	0,0429000	48,61	2,08
Insumo	00038383	SINAPI	ADESIVO PLASTICO PARA PVC, FRASCO COM 850 GR	Material	UN	0,1485000	1,07	0,15
Insumo	00020083	SINAPI	LIXA D'AGUA EM FOLHA, GRAO 100	Material	UN	0,0701000	38,75	2,71
Insumo	00009841	SINAPI	SOLUÇÃO LIMPADORA PARA PVC, FRASCO COM 1000 CM3	Material	M	1,0400000	19,45	20,22
Insumo	00006111	SINAPI	TUBO PVC, SERIE R, DN 100 MM, PARA ESGOTO OU AGUAS PLUVIAIS PREDIAIS (NBR 5688)	Material	H	0,4450000	10,15	4,51
Insumo	00002696	SINAPI	SERVENTE DE OBRAS	Mão de Obra	H	0,4450000	13,75	6,11
			MO sem LS =>		LS =>	4,93	MO com LS =>	10,62
			Valor do BDI =>			10,14	Valor com BDI =>	45,92
Composição			INHI - INSTALAÇÕES HIDROS SANTÁRIAS		M	1,0000000	7,35	Total 7,35
Insumo	00038383	SINAPI	TUBO, SOLDÁVEL, DN 25MM, INSTALADO EM DRENO DE AR-CONDICIONADO - FORNECIMENTO E INSTALAÇÃO, AF_12/2014	Material	UN	0,0630000	1,07	0,06
Insumo	00009868	SINAPI	LIXA D'AGUA EM FOLHA, GRAO 100	Material	M	1,0500000	2,63	2,76
Insumo	00006111	SINAPI	TUBO PVC, SOLDÁVEL, DN 25 MM, AGUA FRIA (NBR-5648)	Mão de Obra	H	0,1900000	10,15	1,92
Insumo	00002696	SINAPI	SERVENTE DE OBRAS	Mão de Obra	H	0,1900000	13,75	2,61
			MO sem LS =>		LS =>	2,43	MO com LS =>	4,53

CONSTRUTORA PROGRESSO LTDA
Janayra Condé
Diretora

RUA COMETA HALLEY, Nº 03 - SALA 03 - BAIRRO ALEIXO - CEP 69.060-095 MANAUS - AM
TELEFONES: (92) 3584-5159 / 99162-1673
C.N.P.J. 06.219.563/0001-22 INSC. MUNICIPAL 10863901

CONSTRUTORA PROGRESSO LTDA
Christian Bieler
Engº Civil CREA 9380-D/AM

Obra



CONTRATAÇÃO DE EMPRESA ESPECIALIZADA PARA PRESTAÇÃO DE SERVIÇOS DE CONSTRUÇÃO DA EDIFICAÇÃO DESTINADA A INSTALAR AS PROMOTORIAS DE JUSTIÇA DA COMARCA DE ITACAITARA/AM
 SINAPI - 07/2021 - Amazonas
 SBC - 06/2021 - Amazonas
 SINAPI - 01/2021 - Amazonas
 SBCR03 - 01/2021 - Amazonas
 SINAPI - 11/2016 - Amazonas
 SBCR02 - 11/2016 - Amazonas
 ORSE - 05/2021 - Sergipe
 SEINFRA - 027 - Ceará

Bancos

B.D.I:

28,35%

Encargos Sociais

Desonerado:
 Horista: 86,60%
 Mensalista: 49,17%

B.D.I
 DIFERENCIADO: 17,35%

Composições Analíticas com Preço Unitário

Composições Auxiliares

Composição	Código Banco	Descrição	Valor do BDI =>	2,08	Und	Quant.	Valor Unit	9,43
Insumo	00028383 SINAPI	TUBO, PVC, SOLDAVEL, DN 25MM, INSTALADO EM RAMAL OU SUB-RAMAL DE ÁGUA - FORNECIMENTO E INSTALAÇÃO. AF_12/2014		M	1,00000000	11,73	Total	11,73
Insumo	00009868 SINAPI	LIXA D'ÁGUA EM FOLHA, GRAO 100		UN	0,12300000	1,07		0,13
Insumo	00006111 SINAPI	TUBO PVC, SOLDAVEL, DN 25 MM, ÁGUA FRIA (NBR-5648)		M	1,06100000	2,63		2,79
Insumo	00002696 SINAPI	SERVENTE DE OBRAS		H	0,36900000	10,15		3,74
Insumo	00002696 SINAPI	ENCANADOR OU BOMBEIRO HIDRAULICO		H	0,36900000	13,75		5,07
		MO sem LS =>	4,72	LS =>	4,09	MO com LS =>	8,81	
		Valor do BDI =>	3,33			Valor com BDI =>	15,06	

Composição	Código Banco	Descrição	Valor do BDI =>	2,81 <th>Und</th> <th>Quant.</th> <th>Valor Unit <th>25,95 </th></th>	Und	Quant.	Valor Unit <th>25,95 </th>	25,95
Insumo	2193 ORSE	Telhamento com telha de fibrocimento ondulada esp = 4mm		M2	1,00000000	25,95	Total	25,95
Insumo	00001213 SINAPI	Telha fibrocimento ondulada, dim: 2,44 x 0,50m, esp=4 mm, s/ acessórios		M2	1,17000000	16,29		19,05
Insumo	00001607 SINAPI	CARPINTEIRO DE FORMAS		H	0,22800000	13,75		3,02
Insumo	00004299 SINAPI	CONJUNTO ARRUELAS DE VEDACAO 5/16" PARA TELHA FIBROCIMENTO (UMA ARRUELA METALICA E UMA ARRUELA PVC - CONICAS)		CJ	1,42000000	0,18		0,25
Insumo	00006111 SINAPI	PARAFUSO ZINCADO ROSCA SOBERBA, CABECA SEXTAVADA, 5/16" X 110 MM, PARA FIXACAO DE TELHA EM MADEIRA		UN	1,42000000	0,99		1,40
		MO sem LS =>	2,81	LS =>	2,44	MO com LS =>	5,25	
		Valor do BDI =>	7,36			Valor com BDI =>	33,31	

Composição	Código Banco	Descrição	Valor do BDI =>	2,81 <th>Und</th> <th>Quant.</th> <th>Valor Unit <th>32,83 </th></th>	Und	Quant.	Valor Unit <th>32,83 </th>	32,83
Insumo	89675 SINAPI	TÊ DE INSPEÇÃO, PVC, SERIE R, ÁGUA PLUVIAL, DN 100 MM, JUNTA ELÁSTICA, FORNECIDO E INSTALADO EM CONDUTORES VERTICAIS DE ÁGUAS PLUVIAIS. AF_12/2014		UN	1,00000000	32,83	Total	32,83
Insumo	00000301 SINAPI	ANEL BORRACHA PARA TUBO ESGOTO PREDIAL, DN 100 MM (NBR 5688)		UN	1,00000000	1,97		1,97
Insumo	00020078 SINAPI	PASTA LUBRIFICANTE PARA TUBOS E CONEXÕES COM JUNTA ELÁSTICA (USO EM PVC, AÇO, POLIETILENO E OUTROS) (DE -400° G)		UN	0,04600000	17,80		0,81
Insumo	00020183 SINAPI	TE DE INSPEÇÃO, PVC, SERIE R, 100 X 75 MM, PARA ESGOTO OU ÁGUAS PLUVIAIS PREDIAIS		UN	1,00000000	28,38		28,38
Insumo	00006111 SINAPI	SERVENTE DE OBRAS		H	0,07000000	10,15		0,71
Insumo	00002696 SINAPI	ENCANADOR OU BOMBEIRO HIDRAULICO		H	0,07000000	13,75		0,96
		MO sem LS =>	0,89	LS =>	0,78	MO com LS =>	1,67	
		Valor do BDI =>	9,31			Valor com BDI =>	42,14	

Composição	Código Banco	Descrição	Valor do BDI =>	2,81 <th>Und</th> <th>Quant.</th> <th>Valor Unit <th>33,42 </th></th>	Und	Quant.	Valor Unit <th>33,42 </th>	33,42
	89559 SINAPI	TÊ DE INSPEÇÃO, PVC, SERIE R, ÁGUA PLUVIAL, DN 100 MM, JUNTA ELÁSTICA, FORNECIDO E INSTALADO EM RAMAL DE ENCAMINHAMENTO. AF_12/2014		UN	1,00000000	33,42	Total	33,42

CONSTRUTORA PROGRESSO LTDA
 Jaqueline Conde
 Diretora

ROA COMETA HALLEY, Nº 03 - SALA 03 - BAIRRO ALEIXO - CEP 69.060-095 MANAUS - AM
 TELEFONES: (92) 3594-5159 / 99162-1673
 C.N.P.J 06.219.583/0001-22 INSC. MUNICIPAL. 10863901

CONSTRUTORA PROGRESSO LTDA
 Christian Bleier
 Eng. Civil CREA 9580-O/AM

Obra



CONTRATAÇÃO DE EMPRESA ESPECIALIZADA PARA PRESTAÇÃO DE SERVIÇOS DE CONSTRUÇÃO DA EDIFICAÇÃO DESTINADA A INSTALAR AS PROMOTORIAS DE JUSTIÇA DA COMARCA DE ITACOAATIARA/AM

Bancos

SINAPI - 07/2021 - Amazonas
SBC - 06/2021 - Amazonas
SICRO3 - 01/2021 - Amazonas
SICRO2 - 11/2016 - Amazonas
ORSE - 05/2021 - Sergipe
SEINFRA - 027 - Ceará

Encargos Sociais

Desonerado:
Hortista: 86,60%
Mensalista: 49,17%

R.D.I.

28,35%
DIFERENCIADO: 17,35%

Composições Analíticas com Preço Unitário

Composições Auxiliares

Insunmo	Código Banco	Descrição	Material	Und	Quant.	Valor Unit	Total
00000301	SINAPI	ANEL BORRACHA PARA TUBO ESGOTO PREDIAL, DX 100 MM (NBR 5688)	Material	UN	1,00000000	1,97	1,97
00020078	SINAPI	PASTA LUBRIFICANTE PARA TUBOS E CONEXÕES COM JUNTA ELÁSTICA (USO EM PVC, AÇO, POLIÉTILENO E OUTROS) (DE *400* G)	Material	UN	0,04600000	17,80	0,81
00020183	SINAPI	TE DE INSPEÇÃO, PVC, SERIE R, 100 X 75 MM, PARA ESGOTO OU AGUAS PLUVIAIS PREDIAIS	Material	UN	1,00000000	28,38	28,38
00006111	SINAPI	SERVENTE DE OBRAS	Mão de Obra	H	0,09500000	10,15	0,96
00002696	SINAPI	ENCANADOR OU BOMBEIRO HIDRAULICO	Mão de Obra	H	0,09500000	13,75	1,30
			MO sem LS =>		1,21	1,05	MO com LS =>
			Valor do BDI =>		9,47		42,89

Composição	Código Banco	Descrição	Material	Und	Quant.	Valor Unit	Total
Insunmo	86888 SINAPI	VASO SANITÁRIO SIFONADO COM CAIXA ACOPLADA LOUÇA BRANCA - FORNECIMENTO E INSTALAÇÃO. AF. 01/2020	INHI - INSTALAÇÕES HIDROS SANITÁRIAS	UN	1,00000000	209,18	209,18
Insunmo	00010422 SINAPI	BACIA SANITARIA (VASO) COM CAIXA ACOPLADA, SIFAO APARENTE, DE LOUÇA BRANCA (SEM ASSENTO)	Material	UN	1,00000000	160,18	160,18
Insunmo	00004384 SINAPI	PARAFUSO NIQUELADO COM ACABAMENTO CROMADO PARA FIXAR PEÇA SANITÁRIA, INCLUI PORCA CEGA, ARRUELA E BUCHA DE NYLON TAMANHO S-10	Material	UN	2,00000000	12,04	24,08
Insunmo	00037329 SINAPI	REJUNTE EPOXI QUALQUER COR	Material	KG	0,08810000	92,16	8,11
Insunmo	00006138 SINAPI	VEDACAO PVC, 100 MM, PARA SAIDA VASO SANITARIO	Material	UN	1,00000000	1,66	1,66
Insunmo	00002696 SINAPI	ENCANADOR OU BOMBEIRO HIDRAULICO	Mão de Obra	H	0,77910000	13,75	10,71
Insunmo	00006111 SINAPI	SERVENTE DE OBRAS	Mão de Obra	H	0,43840000	10,15	4,44
			MO sem LS =>		8,12	7,03	MO com LS =>
			Valor do BDI =>		59,30		269,48
Composição	86932 SINAPI	VASO SANITÁRIO SIFONADO COM CAIXA ACOPLADA LOUÇA BRANCA - PADRÃO MÉDIO, INCLUSO ENGATE FLEXÍVEL EM METAL CROMADO, 1/2 X 40CM. - FORNECIMENTO E INSTALAÇÃO. AF. 01/2020	INHI - INSTALAÇÕES HIDROS SANITÁRIAS	UN	1,00000000	238,50	238,50
Composição Auxiliar	86887 SINAPI	ENGATE FLEXÍVEL EM INOX, 1/2 X 40CM. - FORNECIMENTO E INSTALAÇÃO. AF. 01/2020	INHI - INSTALAÇÕES HIDROS SANITÁRIAS	UN	1,00000000	29,32	29,32
Composição Auxiliar	86888 SINAPI	VASO SANITÁRIO SIFONADO COM CAIXA ACOPLADA LOUÇA BRANCA - FORNECIMENTO E INSTALAÇÃO. AF. 01/2020	INHI - INSTALAÇÕES HIDROS SANITÁRIAS	UN	1,00000000	209,18	209,18
			MO sem LS =>		9,50	8,22	MO com LS =>
			Valor do BDI =>		67,61		306,11
Composição	90587 SINAPI	VIBRADOR DE IMERSÃO, DIÂMETRO DE PONTEIRA 45MM, MOTOR ELÉTRICO TRIFÁSICO POTÊNCIA DE 2 CV - CHI DIURNO. AF. 06/2015	CHOR - CUSTOS HORÁRIOS DE MÁQUINAS E EQUIPAMENTOS	CHI	1,00000000	0,35	0,35
Composição Auxiliar	90583 SINAPI	VIBRADOR DE IMERSÃO, DIÂMETRO DE PONTEIRA 45MM, MOTOR ELÉTRICO TRIFÁSICO POTÊNCIA DE 2 CV - JUKOS. AF. 06/2015	CHOR - CUSTOS HORÁRIOS DE MÁQUINAS E EQUIPAMENTOS	H	1,00000000	0,03	0,03

CONSTRUTORA PROGRESSO LTDA
Janayra Conde
Diretora

RUA COMETA HALLEY, Nº 03 - SALA 03 - BAIRRO ALEIXO - CEP 69.060-095 MANAUS - AM
TELEFONES: (92) 3584-5159 / 99162-1673
C.N.P.J. 06.219.583/0001-22 INSC. MUNICIPAL. 10863901

CONSTRUTORA PROGRESSO LTDA
Christijn Bleier
Eng.º CRI CREA 5340-D/AM

Obra



CONTRATAÇÃO DE EMPRESA ESPECIALIZADA PARA PRESTAÇÃO DE SERVIÇOS DE CONSTRUÇÃO DA EDIFICAÇÃO DESTINADA A INSTALAR AS PROMOTORIAS DE JUSTIÇA DA COMARCA DE ITACOATIARA/AM

Bancos

SINAPI - 07/2021 - Amazonas
SBC - 06/2021 - Amazonas
SICRO3 - 01/2021 - Amazonas
SICRO2 - 11/2016 - Amazonas
ORSE - 05/2021 - Sergipe
SRINFRA - 027 - Ceará

B.D.I.:

28,35%

Encargos Sociais

Desonerado:
Horista: 86,60%
Mensalista: 49,17%

B.D.I.
DIFERENCIADO: 17,35%

Composições Analíticas com Preço Unitário

Composições Auxiliares

Composição Auxiliar	Código Banco	Descrição	MO sem LS =>	Valor do BDI =>	Und	Quant.	Valor Unit	Total
VIBRADOR DE IMERSÃO, DIÂMETRO DE PONTEIRA 45MM, MOTOR ELÉTRICO TRIFÁSICO POTÊNCIA DE 2 CV - DEPRECIAÇÃO AF_06/2015	90582 SINAPI	VIBRADOR DE IMERSÃO, DIÂMETRO DE PONTEIRA 45MM, MOTOR ELÉTRICO TRIFÁSICO POTÊNCIA DE 2 CV - CHP DIURNO. AF_06/2015	0,00	0,10	H	1,00000000	0,32	0,32
			MO sem LS =>	Valor do BDI =>		0,00	MO com LS =>	0,00
							Valor com BDI =>	0,45
Composição Auxiliar	90586 SINAPI	VIBRADOR DE IMERSÃO, DIÂMETRO DE PONTEIRA 45MM, MOTOR ELÉTRICO TRIFÁSICO POTÊNCIA DE 2 CV - CHP DIURNO. AF_06/2015			CHP	1,00000000	1,53	1,53
Composição Auxiliar	90583 SINAPI	VIBRADOR DE IMERSÃO, DIÂMETRO DE PONTEIRA 45MM, MOTOR ELÉTRICO TRIFÁSICO POTÊNCIA DE 2 CV - JUROS. AF_06/2015			H	1,00000000	0,03	0,03
Composição Auxiliar	90582 SINAPI	VIBRADOR DE IMERSÃO, DIÂMETRO DE PONTEIRA 45MM, MOTOR ELÉTRICO TRIFÁSICO POTÊNCIA DE 2 CV - DEPRECIAÇÃO. AF_06/2015			H	1,00000000	0,32	0,32
Composição Auxiliar	90584 SINAPI	VIBRADOR DE IMERSÃO, DIÂMETRO DE PONTEIRA 45MM, MOTOR ELÉTRICO TRIFÁSICO POTÊNCIA DE 2 CV - MANUTENÇÃO. AF_06/2015			H	1,00000000	0,25	0,25
Composição Auxiliar	90585 SINAPI	VIBRADOR DE IMERSÃO, DIÂMETRO DE PONTEIRA 45MM, MOTOR ELÉTRICO TRIFÁSICO POTÊNCIA DE 2 CV - MATERIAIS NA OPERAÇÃO. AF_06/2015			H	1,00000000	0,93	0,93
			MO sem LS =>	0,00	LS =>	0,00	MO com LS =>	0,00
				0,43			Valor com BDI =>	1,96
Composição Auxiliar	90582 SINAPI	VIBRADOR DE IMERSÃO, DIÂMETRO DE PONTEIRA 45MM, MOTOR ELÉTRICO TRIFÁSICO POTÊNCIA DE 2 CV - DEPRECIAÇÃO. AF_06/2015			H	1,00000000	0,32	0,32
Insumo	00013896 SINAPI	VIBRADOR DE IMERSÃO, DIÂMETRO DA PONTEIRA DE *45* MM, COM MOTOR ELÉTRICO TRIFÁSICO DE 2 HP (2 CV)			UN	0,0001280	2.503,19	0,32
			MO sem LS =>	0,00	LS =>	0,00	MO com LS =>	0,00
				0,09			Valor com BDI =>	0,41

Composição	Código Banco	Descrição	MO sem LS =>	Valor do BDI =>	Und	Quant.	Valor Unit	Total
VIBRADOR DE IMERSÃO, DIÂMETRO DE PONTEIRA 45MM, MOTOR ELÉTRICO TRIFÁSICO POTÊNCIA DE 2 CV - JUROS. AF_06/2015	90583 SINAPI	VIBRADOR DE IMERSÃO, DIÂMETRO DE PONTEIRA 45MM, MOTOR ELÉTRICO TRIFÁSICO POTÊNCIA DE 2 CV - JUROS. AF_06/2015			H	1,00000000	0,03	0,03
VIBRADOR DE IMERSÃO, DIÂMETRO DA PONTEIRA DE *45* MM, COM MOTOR ELÉTRICO TRIFÁSICO DE 2 HP (2 CV)	00013896 SINAPI	VIBRADOR DE IMERSÃO, DIÂMETRO DA PONTEIRA DE *45* MM, COM MOTOR ELÉTRICO TRIFÁSICO DE 2 HP (2 CV)			UN	0,0000151	2.503,19	0,03
			MO sem LS =>	0,00	LS =>	0,00	MO com LS =>	0,00
				0,01			Valor com BDI =>	0,04

Composição	Código Banco	Descrição	MO sem LS =>	Valor do BDI =>	Und	Quant.	Valor Unit	Total
VIBRADOR DE IMERSÃO, DIÂMETRO DE PONTEIRA 45MM, MOTOR ELÉTRICO TRIFÁSICO POTÊNCIA DE 2 CV - MANUTENÇÃO. AF_06/2015	90584 SINAPI	VIBRADOR DE IMERSÃO, DIÂMETRO DE PONTEIRA 45MM, MOTOR ELÉTRICO TRIFÁSICO POTÊNCIA DE 2 CV - MANUTENÇÃO. AF_06/2015			H	1,00000000	0,25	0,25
VIBRADOR DE IMERSÃO, DIÂMETRO DA PONTEIRA DE *45* MM, COM MOTOR ELÉTRICO TRIFÁSICO DE 2 HP (2 CV)	00013896 SINAPI	VIBRADOR DE IMERSÃO, DIÂMETRO DA PONTEIRA DE *45* MM, COM MOTOR ELÉTRICO TRIFÁSICO DE 2 HP (2 CV)			UN	0,0001000	2.503,19	0,25
			MO sem LS =>	0,00	LS =>	0,00	MO com LS =>	0,00
				0,07			Valor com BDI =>	0,32

CONSTRUTORA PROGRESSO LTDA
Janayra Conde
Diretora

RUA COMETA HALLEY, Nº 03 - SALA 03 - BAIRRO ALEIXO - CEP 69.060-095 MANAUS - AM
TELEFONES: (92) 3584-5159 / 99162-1673
C.N.P.J. 06.219.583/0001-22 INSC. MUNICIPAL 10863901

CONSTRUTORA PROGRESSO LTDA
Christian Bleier
Eng.º CMT/CREA 5390-O/AM

Obrm



CONTRATAÇÃO DE EMPRESA ESPECIALIZADA PARA PRESTAÇÃO DE SERVIÇOS DE CONSTRUÇÃO DA EDIFICAÇÃO DESTINADA A INSTALAR AS PROMOTÓRIAS DE JUSTIÇA DA COMARCA DE ITACOAATIARA/AM

Bancos
SINAPI - 07/2021 - Amazonas
SBC - 06/2021 - Amazonas
SICRO3 - 01/2021 - Amazonas
SICRO2 - 11/2016 - Amazonas
ORSE - 05/2021 - Sergipe
SEINFRA - 027 - Ceará

Encargos Sociais
Desonerado:
Horista: 86,60%
Mensalista: 49,17%

B.D.I:
28,35%
B.D.I.
DIFERENCIADO: 17,35%

Composições Analíticas com Preço Unitário

Composições Auxiliares

Composição	Código Banco	Descrição	Material	MO sem LS =>	Valor do BDI =>	LS =>	KW/H	Quant.	Valor Unit	Total
	90585 SINAPI	VIBRADOR DE IMERSÃO, DIÂMETRO DE PONTEIRA 45MM, MOTOR ELÉTRICO TRIFÁSICO POTÊNCIA DE 2 CV - MATERIAIS NA OPERAÇÃO. AF_06/2015	CHOR - CUSTOS HORÁRIOS DE MÁQUINAS E EQUIPAMENTOS	0,00	0,26		H	1,00000000	0,93	0,93
Insumo	00002705 SINAPI	ENERGIA ELÉTRICA ATÉ 2000 KWH INDUSTRIAL, SEM DEMANDA		0,00	0,75		KW/H	1,25000000	0,75	0,93
				Valor do BDI =>	1,19			0,00	MO com LS =>	0,00
Composição	86877 SINAPI	VÁLVULA EM METAL CROMADO 1.1/2" X 1.1/2" PARA TANQUE OU LAVATÓRIO, COM OU SEM LADRÃO - FORNECIMENTO E INSTALAÇÃO. AF_01/2020	INH1 - INSTALAÇÕES HIDROS SANITÁRIAS				UN	1,00000000	22,86	22,86
Insumo	00003146 SINAPI	FITA VEDA ROSCA EM ROLOS DE 18 MM X 10 M (L X C)	Material				UN	0,04800000	2,55	0,12
Insumo	00037588 SINAPI	VALVULA EM METAL CROMADO PARA TANQUE, 1.1/2" SEM LADRAO SERVENTE DE OBRAS	Material				UN	1,00000000	19,80	19,80
Insumo	00006111 SINAPI	ENCANADOR OU BOMBEIRO HIDRAULICO	Mão de Obra				H	0,05480000	10,15	0,55
				MO sem LS =>	1,58		H	0,17400000	13,75	2,39
				Valor do BDI =>	6,48		LS =>	1,36	MO com LS =>	2,94
				Valor do BDI =>					Valor com BDI =>	29,34



Obra
CONTRATAÇÃO DE EMPRESA ESPECIALIZADA PARA PRESTAÇÃO DE SERVIÇOS DE CONSTRUÇÃO DA EDIFICAÇÃO DESTINADA A INSTALAR AS PROMOTORIAS DE JUSTIÇA DA COMARCA DE ITACOAATIARA/AM

Bancos
 SINAPI - 07/2021 - Amazonas
 SBC - 06/2021 - Amazonas
 SICRO3 - 01/2021 - Amazonas
 SICRO2 - 11/2016 - Amazonas
 ORSE - 05/2021 - Sergipe
 SEINFRA - 027 - Ceará

B.D.I.: 26,35%
 B.D.I. DIFERENCIADO: 17,35%

Encargos Sociais
 Desonerados:
 Horista: 86,60%
 Mensalista: 49,17%

Curva ABC de Serviços

Código Banco	Descrição	Tipo	Unidade	Quantidade	Preço Unitário S/	Preço Total S/	Peso (%)	Peso Acumulado (%)
					S/ BDI	BDI		(%)
011008 SBC	EQUIPE DE OBRA-ENGENHEIRO/MAESTRO/APONTADOR-2 VIGIAS	SEDI	MES	6,0	21.393,20	128.359,20	8,66	8,66
5057 ORSE	Revestimento metálico em alumínio composto (Alucobond), e=0,3mm, pintura Kynar 500 composta por sets camadas, inclusive estrutura metálica auxiliar em perfil de viga "U" de 2" - forçamento e instalação	REVESTIMENTOS em Laminados	M2	172,68	455,87	78.719,63	5,31	13,98
COMP-764689 Próprio	Muro em alvenaria bloco cerâmico, e= 0,10m, c/ fundação em alv. de pedra granítica, 0,25 x 0,60m, colunas (9x20cm) e chumbamento (9x15cm) superior e inferior concreto armado fck = 15,0 Mpa cada 3,00m, chapisco, reboco e pintura	SEDI - SERVIÇOS DIVERSOS	M2	371,8	207,91	77.300,93	5,22	19,19
92270 SINAPI	PABRICAÇÃO DE FÓRMA PARA VIGAS, COM MADEIRA SERRADA, E = 25 MM. AF. 09/2020	FUES - FUNDAMENTOS E ESTRUTURAS	M2	502,0	85,09	42.715,18	2,88	22,08
COMP-905643 Próprio	ATERRO/REATERRO ARGILA GC > 100% PROCTOR NORMAL	SEDI - SERVIÇOS DIVERSOS	M3	1.287,6	31,90	41.074,44	2,77	24,85
92448 SINAPI	MONTAGEM E DESMONTAGEM DE FÓRMA DE VIGA, ESCORAMENTO COM PONTALLETE DE MADEIRA, PB-DIREITO SIMPLES, EM MADEIRA SERRADA, 4 UTILIZAÇÕES. AF. 09/2020	FUES - FUNDAMENTOS E ESTRUTURAS	M2	502,0	77,89	39.100,78	2,64	27,49
COMP-318779 Próprio	Gerador de energia Solar Grd-tie para conexão a rede pública (140-160kW/mês) - BDI = 17,35	SEDI - SERVIÇOS DIVERSOS	UN	3,0	12.572,27	37.716,81	2,55	30,03
014022 Próprio	CONSUMO CAFÉ NATURAL MOÍDO E VALÉ-TRANSPORTE PARA OPERÁRIO	SEDI - SERVIÇOS DIVERSOS	DIA	1.320,0	27,70	36.564,00	2,47	32,50
7393 ORSE	Laje pré-fabricada treliçada para piso ou cobertura, intertubo 38cm, h=12cm, el. enchimento em EPS h=8cm, inclusive escoramento em madeira e capesamento, 4cm.	Estruturas Pré-Moldadas de Concreto	M2	300,88	121,11	36.439,57	2,46	34,96
INS-098948 Próprio	Cabine detectora de metais tipo eclusa, Modelo de referência Mineiro modelo CSIMP36 EC2006 - BDI = 17,35	Material	UN	1,0	32.374,77	32.374,77	2,19	37,15
94965 SINAPI	CONCRETO FCK = 25MPa, TRAÇO 1:2:3:2,7 (CIMENTO/ AREIA MÉDIA/ BRITA 1) - PREPARO MECÂNICO COM BETONEIRA 400 L. AF. 07/2016	FUES - FUNDAMENTOS E ESTRUTURAS	M3	64,44	467,56	30.129,56	2,03	39,18
87260 SINAPI	REVESTIMENTO CERÂMICO PARA PISO COM PLACAS TIPO PORCELANATO DE DIMENSÕES 45X45 CM APLICADA EM AMBIENTES DE ÁREA MAIOR QUE 10 M². AF. 06/2014	PISO - PISOS	M2	297,68	99,21	29.532,83	1,99	41,17
COMP-899269 Próprio	FORRO DE ACÚSTICO PVC/LA DE VIDRO, LISO, PARA AMBIENTES INTERNOS (0,625 X 0,625)M, INCLUSIVE ESTRUTURA DE FIXAÇÃO (COMPOSIÇÃO REPRESENTATIVA) DO SERVIÇO DE ALVENARIA DE VEDAÇÃO DE BLOCOS VAZADOS DE CERÂMICA DE 9X19X19CM (ESPESSURA 9CM), PARA EDIFICAÇÃO HABITACIONAL UNIFAMILIAR (CASA) E EDIFICAÇÃO PÚBLICA PADRÃO. AF. 11/2014	REVE - REVESTIMENTO E TRATAMENTO DE SUPERFÍCIES	M2	290,02	88,45	25.652,26	1,73	42,91
89168 SINAPI	EXECUÇÃO DE PASSEIO (CALÇADA) EM PISO DE CONCRETO COM CONCRETO MOLDADO IN LOCO, FEITO EM OBRA, ACABAMENTO CONVENCIONAL, ESPESSURA 12 CM, ARMADO. AF. 07/2016	PARE - PAREDES/PAINÉIS	M2	440,57	57,28	25.235,84	1,70	44,61
94998 SINAPI	(COMPOSIÇÃO REPRESENTATIVA) DO SERVIÇO DE ENBOÇO/MASSA ÚNICA, APLICADO MANUALMENTE, TRAÇO 1:2:8, EM BETONEIRA DE 400L, PAREDES INTERNAS COM EXECUÇÃO DE TALISCAS, EDIFICAÇÃO HABITACIONAL UNIFAMILIAR (CASAS) E EDIFICAÇÃO PÚBLICA PADRÃO. AF. 12/2014	PISO - PISOS	M2	227,0	109,31	24.813,37	1,67	46,28
89173 SINAPI	EXECUÇÃO DE PASSO (CALÇADA) EM PISO DE CONCRETO COM CONCRETO MOLDADO IN LOCO, FEITO EM OBRA, ACABAMENTO CONVENCIONAL, ESPESSURA 12 CM, ARMADO. AF. 07/2016	REVE - REVESTIMENTO E TRATAMENTO DE SUPERFÍCIES	M2	780,18	29,75	23.210,35	1,57	47,85
000855 SBC	PROJETO EXECUTIVO ARQUITETÔNICO/ESTRUTURAL GERAL - EDIFICAÇÃO		M2	330,96	20,05	23.183,74	1,56	49,41
COMP-338425 Próprio	Complementares (Cursos, Exames e Serviços)		H	36,967,99	0,61	22.550,47	1,52	50,94
100371 SBC	COBERTURA TELHA GALVANIZADA (CHAPA GALVALUME) 0,43mm		M2	228,27	90,19	20.587,67	1,39	52,33

CONSTRUTORA PROGRESSO LTDA
 Janaina Conde
 Diretora

RUA COMETA HALLEY, Nº 03 - SALA 03 - BAIRRO ALEIXO - CEP 69.060-095 - MANAUS - AM
 TELEFONES: (92) 3584-5159 / 99162-1673
 C.N.P.J 06.219.583/0001-22 INSC. MUNICIPAL 10863901

CONSTRUTORA PROGRESSO LTDA
 Christiane Bleifer
 Eng. Civil CREA 7198-0/AM

Obra



CONTRATAÇÃO DE EMPRESA ESPECIALIZADA PARA PRESTAÇÃO DE SERVIÇOS DE CONSTRUÇÃO DA EDIFICAÇÃO DESTINADA A INSTALAR AS PROMOTORIAS DE JUSTIÇA DA COMARCA DE ITACOAATIARA/AM

Bancos

SINAPI - 07/2021 - Amazonas
SBC - 06/2021 - Amazonas
SICRO3 - 01/2021 - Amazonas
SICRO2 - 11/2016 - Amazonas
ORSE - 05/2021 - Sergipe
SEINFRA - 027 - Ceará

B.D.I:

28,35%
17,35%

Encargos Sociais

Desonerado:
Horista: 86,60%
Mensalista: 49,17%

Curva ABC de Serviços

Código Banco	Descrição	Unidade	Quantidade	Preço Unitário S/ BDI	Preço Total S/ BDI	Peso (%)	Peso Acumulado (%)
100778 SINAPI	ESTRUTURA TRELICADA DE COBERTURA, TIPO FINK, COM LIGAÇÕES PARAFUSADAS, INCLUSOS PERFIS METÁLICOS, CHAPAS METÁLICAS, MÃO DE OBRA E TRANSPORTE COM GUINDASTE - FORNECIMENTO E INSTALAÇÃO. AF 01/2020. P	KG	2.254,85	8,81	19.865,22	1,34	53,67
COMP-648163 Próprio	FORNECIMENTO E INSTALAÇÃO DE AR CONDICIONADO TIPO SPLIT 18.000 BTU'S INVERTER - BDI = 17,35	UN	7,0	2.837,42	19.861,94	1,34	55,01
7763 ORSE	Gradil de ferro c/barra chata 2"x1/4" verticais espaç. 10cm, montante em perfil seção quadrada de 1" vertical espaç.3 m, barras paralelas horizontais 2"x1/4", incl.porção, mureta h=50cm em ab.bloco e=19cm, chapiscada e rebocada, exclusive pintura	M2	40,0	463,29	18.531,60	1,25	56,26
102165 SINAPI	INSTALAÇÃO DE VIDRO LISO FUME, E = 5 MM, EM ESQUADRIA DE ALUMÍNIO OU PVC, FIXADO COM BARRILETE. AF 01/2021. P	M2	55,52	320,61	17.800,26	1,20	57,46
110676 SBC	PORTA COMPLETA MADEIRA 1 PL.0,90x2,10m-LAMINAADO+FER.SOCIAL	UN	15,0	1.181,88	17.728,20	1,20	58,66
COMP-105499 Próprio	FORNECIMENTO E INSTALAÇÃO DE AR CONDICIONADO TIPO SPLIT 24.000 BTU'S INVERTER - BDI = 17,35	UN	4,0	4.244,97	16.979,88	1,15	59,80
059455 Próprio	PONTO DE REDE - INCLUINDO RASGO, QUEBRA, CHUMBAMENTO, ELETRODUTO, CABO, CX 2" x 4" + 2 TOMADAS RJ-45 KEYSTONE E CERTIFICAÇÃO DO PONTO, COM EMISSÃO DE RELATÓRIO	UN	40,0	408,82	16.352,80	1,10	60,91
92406 SINAPI	EXECUÇÃO DE PÁTIO/ESTACIONAMENTO EM PISO INTERTRAVADO, COM BLOCO 16 FACES DE 22 X 11 CM, ESPESURA 10 CM. AF 12/2015.	M2	227,0	70,75	16.060,25	1,08	61,99
030701 SBC	CISTERNA CAPACIDADE 20.000LITROS (0,76m³) CONCRETO ESTRUTURADO	UN	1,0	14.835,45	14.835,45	1,00	62,99
92267 SINAPI	FABRICAÇÃO DE FORMA PARA LAJES EM CHAPA DE MADEIRA COMPENSADA RESINADA, E = 17 MM. AF 09/2020	M2	300,88	41,32	12.432,36	0,84	63,83
8146 ORSE	Pintura para interiores, sobre paredes, com lixamento, aplicação de 01 demão de líquido selador acrílico, 02 demãos de massa acrílica e 02 demãos de tinta acrílica convencional - Rev 01	M2	458,72	27,01	12.390,82	0,84	64,67
MPAM - 001 Próprio	EPI e Ferramentas (Mês)	MES	6,0	2.049,94	12.299,64	0,83	65,50
112182 SBC	JANELA DE CORRER EM ALUMÍNIO ANODIZADO PRETO	M2	31,51	378,82	11.936,61	0,81	66,30
93141 SINAPI	PONTO DE TOMADA RESIDENCIAL INCLUINDO TOMADA 10A/250V, CAIXA ELÉTRICA, ELETRODUTO, CABO, RASGO, QUEBRA E CHUMBAMENTO. AF 01/2016	UN	24,0	494,98	11.879,52	0,80	67,10
030310 SBC	FORMA PARA FUNDADO EM TABUAS DE MADEIRA E ESCORAS	M2	183,79	63,28	11.630,23	0,78	67,89
MPAM-INFO002 Próprio	Fornecimento e instalação de sistema CFTV 32 Canais, incluindo Câmeras, Monitores, HD 2T, Cx. de passagens, Eletroduto, Cabos, Conectores, Rasgo, Quebra e Chumbamento. - BDI = 17,35	UN	1,0	11.482,96	11.482,96	0,78	68,66
94782 SINAPI	(COMPOSIÇÃO REPRESENTATIVA) DO SERVIÇO DE CONTRAPISO EM ARGAMASSA TRAÇÃO 1:4 (CIMENTO E AREIA) ESPESURA 7CM. AF 10/2014	M2	297,68	37,74	11.234,44	0,76	69,42
100948 SINAPI	TRANSPORTE COM CAMINHÃO CARROCERIA 9T, EM VIA URBANA PAVIMENTADA, ADICIONAL PARA DMET EXCEDENTE A 30 KM (UNIDADE: TKM). AF 07/2020	TKM	21.600,0	0,52	11.232,00	0,76	70,18
92269 SINAPI	FABRICAÇÃO DE FORMA PARA PILARES E ESTRUTURAS SIMILARES, EM MADEIRA SERRADA, E=25 MIL. AF 09/2020	M2	101,92	109,54	11.164,31	0,75	70,93

CONSTRUTORA PROGRESSO LTDA
Janayra Conde
Piscina

RUA COMETA HALLEY, Nº 03 - SALA 03 - BAIRRO ALEIXO - CEP 69.060-095 MANAUS - AM
TELEFONES: (92) 3584-5159 / 99162-1673
C.N.P.J 06.219.583/0001-22 INSC. MUNICIPAL 10863901

CONSTRUTORA PROGRESSO LTDA
Christian Bieler
EMP. CIVIL OREO 9380-0/AM



Obra
 CONTRATAÇÃO DE EMPRESA ESPECIALIZADA PARA PRESTAÇÃO DE SERVIÇOS DE CONSTRUÇÃO DA EDIFICAÇÃO DESTINADA A INSTALAR AS PROMOTORIAS DE JUSTIÇA DA COMARCA DE ITACOAÍTIARA/AM

Bancos
 SINAPI - 07/2021 - Amazonas
 SBC - 06/2021 - Amazonas
 SICRO3 - 01/2021 - Amazonas
 SICRO2 - 11/2016 - Amazonas
 ORSE - 05/2021 - Sergipe
 SEINFRA - 027 - Ceará

B.D.I.
 28,35%
R.D.I. DIFERENCIADO:
 17,35%

Encargos Sociais
 Desonerado:
 Horista: 86,60%
 Mensalista: 49,17%

Curva ABC de Serviços

Código Banco	Descrição	Tipo	Unidade	Quantidade	Preço Unitário S/ BDI	Preço Total S/ BDI	Peso (%)	Peso Acumulado (%)
98546/SINAPI	IMPERMEABILIZAÇÃO DE SUPERFÍCIE COM MANTA ASPÁLTICA, UMA CAMADA, INCLUSIVE APLICAÇÃO DE PRIMER ASPÁLTICO, E=3MM. AF_06/2018	M2	M2	167,74	64,94	10.893,03	0,74	71,67
74136/003/SINAPI	PORTA DE AÇO CHAPA 24, DE ENROLAR, RAIDA TRANVISÃO, LARGA COM. ESQV. ACABAMENTO EM PINTURA ELETROSTÁTICA AUTOMÁTICA. BDI = 17,35	M2	M2	14,55	718,91	10.460,14	0,71	72,38
92779/SINAPI	ARMAÇÃO DE PILAR OU VIGA DE UMA ESTRUTURA CONVENCIONAL DE CONCRETO ARMADO EM UMA EDIFICAÇÃO TERREA OU SOBRAUDO UTILIZANDO AÇO CA-50 DE 12,5 MM - MONTAGEM. AF_12/2015	KG	KG	995,0	10,44	10.387,80	0,70	73,08
068122/SBC	SISTEMA PROTEÇÃO NO-BREACK 220V ac 60 Hz PARA 2.500 W - BDI = 17,35	UN	UN	1,0	10.346,83	10.346,83	0,70	73,78
COMP-194107/Próprio	Luminária a LED tipo plafon 60x60cm 48w. Completa, com driver multitemp (100-250V) Integradas à luminária. 30.000h de uso. GISTERNA CAPACIDADE 16.000 LITROS (7.10m3) CONCRETO ESTRUTURADO	UN	UN	60,0	168,12	10.087,20	0,68	74,46
030700/SBC	ARMAÇÃO DE PILAR OU VIGA DE UMA ESTRUTURA CONVENCIONAL DE CONCRETO ARMADO EM UMA EDIFICAÇÃO TERREA OU SOBRAUDO UTILIZANDO AÇO CA-50 DE 10,0 MM - MONTAGEM. AF_12/2015	UN	UN	1,0	9.855,65	9.855,65	0,67	75,12
92778/SINAPI	ESMALTADA EXTRA DE DIMENSÕES 33X45 CM APLICADAS EM AMBIENTES DE ÁREA MAIOR QUE 5 M² NA ALTURA INTEIRA DAS PAREDES. AF_06/2014	KG	KG	796,0	12,30	9.790,80	0,66	75,78
C1426/SEINFRA	Pintura para exteriores, sobre paredes, com lissamento, aplicação de 01 demão de selador acrílico, 02 demãos de massa acrílica e 02 demãos de tinta acrílica convencional. - Rev 03	M2	M2	54,8	155,02	8.495,09	0,57	76,36
87273/SINAPI	REVESTIMENTO CERÂMICO PARA PAREDES INTERNAS COM PLACAS TIPO 30X30 CM (PLACAS DE 30 X 30 CM), ALINHADAS A PRUMO, APLICADO EM PANDOS SEM VÃOS. AF_06/2014	M2	M2	187,21	45,31	8.482,48	0,57	76,93
2295/ORSE	DESENVOLVIMENTO DE 50 CM, INCLUSIVO TRANSPORTE VERTICAL. AF_07/2019	M	M	129,42	54,97	7.114,21	0,48	78,41
92873/SINAPI	LANÇAMENTO COM USO DE BALDES, ADESAMENTO E ACABAMENTO DE CONCRETO EM ESTRUTURAS. AF_12/2015	M3	M3	69,48	108,40	7.531,63	0,51	77,99
COMP-747559/Próprio	Rede de aterramento unidade 4 promotorias	UN	UN	1,0	7.424,42	7.424,42	0,50	78,49
94228/SINAPI	COBE - COBERTURA	M	M	303,42	27,01	8.195,37	0,55	77,48
10371/ORSE	Fornecimento e instalação de condicionador de ar tipo split 36000 btu/h c/ compressor rotativo. BDI = 17,35	UN	UN	1,0	7.013,73	7.013,73	0,47	79,44
COMP-175824/Próprio	LIMPEZA PERMANENTE E FINAL DA OBRA	MES	MES	6,0	1.358,62	8.195,37	0,47	79,91
87243/SINAPI	REVESTIMENTO CERÂMICO PARA PAREDES EXTERNAS EM PASTILHAS DE PORCELANA 5 X 5 CM (PLACAS DE 30 X 30 CM), ALINHADAS A PRUMO, APLICADO EM PANDOS SEM VÃOS. AF_06/2014	M2	M2	48,56	142,58	6.923,68	0,47	80,38
COMP-183583/Próprio	CONCRETINA CLIPADA (DUPLA) EM AÇO GALVANIZADO DE ALTA RESISTÊNCIA COM ESPIRAL DE 300 MM, D = 2,76 MM	ML	ML	148,76	46,02	6.845,93	0,46	80,84
94964/SINAPI	CONCRETO FCK = 20MPa, TRAÇO 1:2:7:3 (CIMENTO/ AREIA MÉDIA/ BRITA 1) - PREPARO MECÂNICO COM BETONEIRA 400 L. AF_07/2016	M3	M3	15,04	439,57	6.611,13	0,45	81,29
2276/ORSE	Portobello ou similar, aplicado com argamassa industrializada ac-fil, rejuntado	M	M	361,75	18,12	6.554,91	0,44	81,73

CONSTRUTORA PROGRESSO LTDA
 Janiely Conde
 Diretora

RUA COMETA HALLEY, Nº 03 - SALA 03 - BAIRRO ALEIXO - CEP 69.060-095 - MANAUS - AM
 TELEFONES: (92) 3584-5159 / 99162-1673
 C.N.P.J. 06.219.583/0001-22 INSC. MUNICIPAL 10863901

CONSTRUTORA PROGRESSO LTDA
 Christian Bielek
 Topo Civil (CREA 9380-0) AM



Obra
 CONTRATAÇÃO DE EMPRESA ESPECIALIZADA PARA PRESTAÇÃO DE SERVIÇOS DE CONSTRUÇÃO DA EDIFICAÇÃO DESTINADA A INSTALAR AS PROMOTORIAS DE JUSTIÇA DA COMARCA DE ITACOAATIARA/AM

Bancos
 SINAPI - 07/2021 - Amazonas
 SBC - 06/2021 - Amazonas
 SICRO3 - 01/2021 - Amazonas
 SICRO2 - 11/2016 - Amazonas
 ORSE - 05/2021 - Sergipe
 SEINFRA - 027 - Ceará

E.L.D.I:
 28,35%
 17,35%

Encargos Sociais
 Desonerado:
 Horaista: 86,60%
 Mensalista: 49,17%

Curva ABC de Serviços

Código Banco	Descrição	Tipo	Unidade	Quantidade	Preço Unitário S/ BDI	Preço Totais/ BDI	Peso (%)	Peso Acumulado (%)
102253 SINAPI	DIVISORIA SANITÁRIA, TIPO CABINE, EM GRANITO CINZA POLIDO, ESP = 3CM, ASSENTADO COM ARGAMASSA COLANTE AC III-B, EXCLUSIVE FERRAGENS. AF_01/2021	M2	M2	13,43	486,62	6.535,30	0,44	82,17
92413 SINAPI	MONTAGEM E DESMONTAGEM DE FORMA DE PILARES RETANGULARES E ESTRUTURAS SIMILARES, PÉ-DIREITO SIMPLES, EM MADEIRA SERRADA, 4 UTILIZAÇÕES. AF_09/2020	M2	M2	101,92	62,62	6.382,23	0,43	82,60
98459 SINAPI	TAPUME COM TELHA METÁLICA. AF_05/2018	M2	M2	80,0	77,42	6.197,60	0,42	83,02
93128 SINAPI	PONTO DE ILUMINAÇÃO RESIDENCIAL INCLUINDO CAIXA ELÉTRICA, ELETRODUTO, CABO, RASGO, QUEBRA E CHUMBAMENTO (EXCLUINDO LUMINÁRIA E LÂMPADA). AF_01/2016	UN	UN	105,0	56,63	5.946,15	0,40	83,42
MPAM - DIV. 002 Próprio	Kil Prevenção ao COVID-19 para Obras	UN	UN	2,0	2.825,92	5.651,84	0,38	83,80
92522 SINAPI	MONTAGEM E DESMONTAGEM DE FORMA DE LAJE MAGICA, PÉ-DIREITO SIMPLES, EM CHAPA DE MADEIRA COMPENSADA RESINADA, 8 UTILIZAÇÕES. AF_09/2020	M2	M2	300,88	18,64	5.608,40	0,38	84,18
012075 SBC	INSTALAÇÃO PROVISÓRIA DE ÁGUA E ESGOTO	PT	PT	2,0	2.786,44	5.572,88	0,38	84,56
11703 ORSE	Barracão aberto para apoio à produção (carpintaria, central de armação, oficina, etc.) e/ou resumos, telha 4mm, piso em concreto desmontável	M2	M2	35,0	155,26	5.434,10	0,37	84,93
849J ORSE	FURNECIMENTO E INSTALAÇÃO DE RACK DE PISO 19" x 44U x 670mm - INCLUSIVE ACESSÓRIOS - BDI a 17,35	UN	UN	1,0	5.383,85	5.383,85	0,36	85,29
8346J SINAPI	QUADRO DE DISTRIBUIÇÃO DE ENERGIA EM CHAPA DE AÇO GALVANIZADO, COM BARRAMENTO TRIFÁSICO, NEUTRO E TERRA - FORNECIMENTO E INSTALAÇÃO	UN	UN	2,0	2.606,52	5.213,04	0,35	85,64
COMP-305537 Próprio	AUTOMÁTICO DE BOIA EM CAIXA D'ÁGUA OULCISTERNA	UN	UN	2,0	2.606,17	5.212,34	0,35	85,99
99059 SINAPI	LOCAÇÃO CONVENCIONAL DE OBRA, UTILIZANDO GABARITO DE TABUAS CORRIDAS PONTALETADAS A CADA 2,00M - 2 UTILIZAÇÕES. AF_10/2018	M	M	173,0	29,10	5.034,30	0,34	86,33
94229 SINAPI	CALHA EM CHAPA DE AÇO GALVANIZADO NÚMERO 24, DESENVOLVIMENTO DE 100 CM, INCLUSIVE TRANSPORTE VERTICAL. AF_07/2019	M	M	47,1	106,38	5.010,49	0,34	86,67
92919 SINAPI	ARMACÃO DE ESTRUTURAS DE CONCRETO ARMADO, EXCETO VICAS, PILARES, LAJES E FUNDAÇÕES, UTILIZANDO AÇO CA-50 DE 10,0 MM - MONTAGEM. AF_12/2015	KG	KG	407,0	11,98	4.875,86	0,33	87,00
130317 SBC	PEITORIL EM GRANITO SAO GABRIEL 20cm	M	M	42,6	111,60	4.754,16	0,32	87,32
COMP-816216 Próprio	Porta de Vidro Temperado 10mm de Abre 02 Pórtas e Bandeiras	UN	UN	1,0	4.603,85	4.603,85	0,31	87,63
92775 SINAPI	ARMACÃO DE PILAR OU VIGA DE UMA ESTRUTURA CONVENCIONAL DE CONCRETO ARMADO EM UMA EDIFICAÇÃO TERREA OU SOBRADO UTILIZANDO AÇO CA-50 DE 5,0 MM - MONTAGEM. AF_12/2015	KG	KG	308,0	14,49	4.462,92	0,30	87,93
COMP-601608 Próprio	Distribuição de energia entrada 1 (3x70F + 1x50N)	ML	ML	12,0	367,47	4.409,64	0,30	88,23
021121 SBC	CONTENÇÃO MURO EM BLOCOS DE CONCRETO ESTRUTURAL 19x19x39cm	M2	M2	126,57	33,54	4.245,15	0,29	88,52
COMP-742606 Próprio	Logomarca do MPAM, confeccionada em ACM, med: Ø 2.750,00mm para a fixação em fachada - Fornecimento e instalação	UN	UN	1,0	4.222,80	4.222,80	0,29	88,80

CONSTRUTORA PROGRESSO LTDA
 Jussara Cavde
 Diretora

RUA COMETA HALLEY, Nº 03 - SALA 03 - BAIRRO ALEIXO - CEP 69.060-095 MANAUS - AM
 TELEFONES: (92) 3584-5159 / 99162-1673
 C.N.P.J 06.219.583/0001-22 INSC. MUNICIPAL 10863901

CONSTRUTORA PROGRESSO LTDA
 Cristiano Bielek
 Engº Civil CR14 9380-0/AM

Obra



CONTRATAÇÃO DE EMPRESA ESPECIALIZADA PARA PRESTAÇÃO DE SERVIÇOS DE CONSTRUÇÃO DA EDIFICAÇÃO DESTINADA A INSTALAR AS PROMOTORIAS DE JUSTIÇA DA COMARCA DE ITACAITIARA/AM

Bancos

SINAPI - 07/2021 - Amazonas
SBC - 06/2021 - Amazonas
SICRO3 - 01/2021 - Amazonas
SICRO2 - 11/2016 - Amazonas
ORSE - 05/2021 - Sergipe
SEINFRA - 027 - Ceará

B.D.I.

28,35%

B.D.I. DIFERENCIADO: 17,35%

Encargos Sociais

Desonerados:
Horista: 86,60%
Mensalista: 49,17%

Curva ABC de Serviços

Código Banco	Descrição	Unidade	Quantidade	Preço Unitário S/	Preço Total S/	Peso (%)	Peso Acumulado (%)
9540 Próprio	ENTRADA DE ENERGIA ELÉTRICA AÉREA TRIFÁSICA 200A COM POSTE DE CONCRETO, INCLUSIVE CABEAMENTO, CAIXA DE PROTEÇÃO PARA MEDIDOR E ATERRAMENTO.	UN	1,0	3.838,83	3.838,83	0,26	89,06
CP-9013-COMP- Próprio	Luminária a LED tipo plafon 30x60cm 48w. Completa, com driver multitemp (100-250V) integrados à luminária. 30.000h. de uso.	UN	18,0	208,27	3.748,86	0,25	89,31
194107 87879 SINAPI	GIATISCO APLICADO EM ALVENARIAS E ESTRUTURAS DE CONCRETO INTERNAS, COM COLHER DE PEDREIRO, ARGAMASSA TRAÇO 1:3 COM PREPARO EM BETONEIRA 400L AF. 06/2014	M2	1.211,14	3,09	3.742,42	0,25	89,57
COMP-066495 Próprio	Fornecimento e instalação de persianas de PVC texturizado, no modelo vertical, na cor Marfim, com lâminas de 9 cm de largura, acionáveis e articuláveis para ambos os lados. Com movimento giratório em 180 graus, com trilho de alumínio anodizado, recolhimento das lâminas com corda nylon e corrente de polipropileno (para conexão inferior das lâminas). FOSSA SEPTICA, SEM FILTRO, PARA 15 A 30 CONTRIBUINTES, CILINDRICA, COM TAMPÃO EM POLIETILENO DE ALTA DENSIDADE (PEAD), CAPACIDADE APROXIMADA DE 5500 LITROS (NBR 7229)	M2	37,39	96,06	3.591,68	0,24	89,81
92764 SINAPI	ARMADÃO DE PILAR OU VIGA DE UMA ESTRUTURA CONVENCIONAL DE CONCRETO ARMADO EM UM EDIFÍCIO DE MÚLTIPLOS PAVIMENTOS UTILIZANDO AÇO CA-50 DE 16,0 MM - MONTAGEM, AF. 12/2015	KG	351,0	9,69	3.401,19	0,23	90,27
00010777 SINAPI	LOCAÇÃO DE CONTAINER 2,30 X 4,10 M, ALT. 2,50 M, PARA SANITÁRIO, COM 3 BACIAS, 4 CHUVEIROS, 1 LAVATÓRIO E 1 MICTÓRIO	MES	6,0	549,97	3.299,82	0,22	90,49
94231 SINAPI	RUFO EM CHAPA DE AÇO GALVANIZADO NÚMERO 24, CORTE DE 25 CM, INCLUSIVE TRANSPORTE VERTICAL, AF. 07/2019	M	95,7	32,54	3.114,07	0,21	90,70
COMP-366886 Próprio	Fornecimento e instalação de Switch Gigabit 24 portas PoE e 4 Portas SFP 1000 Mbps - BDI = 17,35	UN	2,0	1.549,07	3.098,14	0,21	90,91
91790 SINAPI	(COMPOSIÇÃO REPRESENTATIVA) DO SERVIÇO DE INSTALAÇÃO DE TUBOS DE PVC SÉRIE R, ÁGUA PLUVIAL, DN 100 MM (INSTALADO EM RAMAL DE ENCAMINHAMENTO, OU CONDUTORES VERTICAIS), INCLUSIVE CONEXÕES, CORTES E FIXAÇÕES, PARA PRÉDIOS, AF. 10/2015	M	83,37	37,06	3.089,69	0,21	91,12
00039367 SINAPI	FILTRO ANABIOBIO, EM POLIETILENO DE ALTA DENSIDADE (PEAD), CAPACIDADE "5000" LITROS (NBR.13969)	UN	1,0	2.968,02	2.968,02	0,20	91,32
87553 SINAPI	EMBOCO, PARA RECEBIMENTO DE CERÂMICA, EM ARGAMASSA TRAÇO 1:2:8, PREPARO MECÂNICO COM BETONEIRA 400L, APLICADO MANUAMENTE EM PACES INTERNAS DE PAREDES, PARA AMBIENTE COM ÁREA MAIOR QUE 10M2, ESPESURA DE 10MM, COM EXECUÇÃO DE TALISCAS, AF. 06/2014	M2	187,21	15,65	2.929,83	0,20	91,52
4657 ORSE	Locação de container - Escritório com banheiro - 6,20 x 2,20m	MES	6,0	484,38	2.906,28	0,20	91,72
190063 SBC	MICTÓRIO COM SIFÃO INTEGRADO BRANCO GELCO COM METAIS DECA	UN	2,0	1.432,65	2.865,30	0,19	91,91
94569 SINAPI	JANELA DE ALUMÍNIO TIPO MAXIM-AR, COM VIDROS, BATENTE E FERRAGENS, EXCLUSIVE ALIZAR, ACABAMENTO E CONTRAMARCO, FORNECIMENTO E INSTALAÇÃO, AF. 12/2019	M2	7,02	387,13	2.717,65	0,18	92,09
170891 SBC	REJUNTAMENTO COM ARGAMASSA QUARTZOLIT CINZA EM PISO CERÂMICO	M2	297,68	8,98	2.673,16	0,18	92,27

CONSTRUTORA PROGRESSO LTDA
Janaina Côrde
Diretora

RUA COMETA HALLEY, Nº 03 - SALA 03 - BAIRRO ALEIXO - CEP 69.060-095 MANAUS - AM
TELEFONES: (92) 3584-5159 / 99162-1673
C.N.P.J 06.621.983/0001-22 INSC. MUNICIPAL 10863901

CONSTRUTORA PROGRESSO LTDA
Christian Bieher
CPF 041.074.930-07/AM

Obrta
CONTRATAÇÃO DE EMPRESA ESPECIALIZADA PARA PRESTAÇÃO DE
SERVIÇOS DE CONSTRUÇÃO DA EDIFICAÇÃO DESTINADA A INSTALAR
AS PROMOTORIAS DE JUSTIÇA DA COMARCA DE ITACOAATIARA/AM

Benços
SINAPI - 07/2021 - Amazonas
SBC - 06/2021 - Amazonas
SICRO3 - 01/2021 - Amazonas
SICRO2 - 11/2016 - Amazonas
ORSE - 05/2021 - Sergipe
SEINFRA - 027 - Ceará

B.D.I.:
28,35%
B.D.I. DIFERENCIADO:
17,35%

Encargos Sociais
Desonerado:
Horista: 86,60%
Mensalista: 49,17%

Curva ABC de Serviços

Código Banco	Descrição	Tipo	Unidade	Quantidade	Preço Unitário S/ BDI	Preço Total S/ BDI	Peso (%)	Peso Acumulado (%)
COMP-647332 Próprio	Aterramento com Cx. de aterramento	SEDI - SERVIÇOS DIVERSOS	UN	1,0	2.666,94	2.666,94	0,18	92,45
112651 SBC	PORTA 1 FOLHA ABRIR-ALUMÍNIO/VENEZIANA	112	M2	9,03	280,91	2.536,61	0,17	92,63
92759 SINAPI	ARMADAÇÃO DE PILAR OU VIGA DE UMA ESTRUTURA CONVENCIONAL DE CONCRETO ARMADO EM UM EDIFÍCIO DE MÚLTIPLOS PAVIMENTOS UTILIZANDO AÇO CA-60 DE 5,0 MM. MONTAGEM. AF. 12/2015	FUES - FUNDAÇÕES E ESTRUTURAS	KG	194,0	12,94	2.510,36	0,17	92,79
COMP-505544 Próprio	Sistema de reuso de água da chuva - BDI = 17,35	SEDI - SERVIÇOS DIVERSOS	UN	1,0	2.366,02	2.366,02	0,16	92,95
96523 SINAPI	ESCAVAÇÃO MANUAL PARA BLOCO DE CORAMENTO OU SAPATA COM PREVISÃO DE FORMA. AF. 05/2017	MOV - MOVIMENTO DE TERRA	M3	49,14	47,32	2.325,30	0,16	93,11
COMP-38937570 Próprio	CAIXA DE PASSAGEM 30X30X40 COM TAMPA E DRENO BRITA	SEDI - SERVIÇOS DIVERSOS	UN	15,0	153,80	2.307,00	0,16	93,27
98689 SINAPI	SOLEIRA EM GRÁNITO, LARGURA 15 CM, ESPESURA 2,0 CM. AF. 09/2020	PISO - PISOS	M	37,8	60,17	2.274,42	0,15	93,42
3294 ORSE	Ponto de tomada 3p para ar condicionado até 3000 va, incluindo centro astop/30x-220v, inclusive aterramento	Pontos de Suprimento de Energia para Ar Condicionado	PT	11,0	200,37	2.204,07	0,15	93,57
98504 SINAPI	PLANTIO DE GRAMA EM PLACAS. AF. 05/2018	URBA - URBANIZAÇÃO	M2	334,0	6,54	2.184,36	0,15	93,72
201012 SBC	SEIXOS ROLADOS DE RIO DECORATIVOS APLICADOS EM PAVIMENTO	201	M2	69,0	30,53	2.107,95	0,14	93,86
COMP-807451 Próprio	PAINEL DE VIDRO FIXO TEMPERADO 10MM, INCLUSIVE FERRAGEM, MONTAGEM E INSTALAÇÃO	SEDI - SERVIÇOS DIVERSOS	M2	2,19	941,23	2.061,29	0,14	94,00
COMP-049177 Próprio	BANCADEA DE GRÁNITO COM CUBA DE SEMEADORA E ACESSÓRIOS	SEDI - SERVIÇOS DIVERSOS	UN	2,0	1.026,81	2.053,62	0,14	94,14
040530 SBC	VERGAS E CONTRAVERGAS EM CONCRETO ESTRUTURADO COM AÇO/FORMAS	40	M3	1,1	1.820,32	2.002,35	0,14	94,27
92780 SINAPI	ARMADAÇÃO DE PILAR OU VIGA DE UMA ESTRUTURA CONVENCIONAL DE CONCRETO ARMADO EM UMA EDIFICAÇÃO TÉRREA OU SOBRA DO UTILIZANDO AÇO CA-50 DE 16,0 MM. MONTAGEM. AF. 12/2015	FUES - FUNDAÇÕES E ESTRUTURAS	KG	199,0	10,02	1.993,98	0,13	94,41
511301 Próprio	Luminária em LED slim p/ iluminação pub.03 petalas.50W Juntas policarbonato, corpo alumínio, p/anti-herustantes, grau de prot. IP67 IK09, temp-cor 5000°K, IRC >=70%, v.útil 50.000 h.Jinha Street-Light (PICO-LE- LMSL-80), com poste de aço e base de concreto	SEDI - SERVIÇOS DIVERSOS	UN	2,0	993,04	1.986,08	0,13	94,54
200123 SBC	ESPELHO CRISTAL 4mm COM MOLDURA DE ALUMÍNIO	200	M2	5,83	337,72	1.968,90	0,13	94,67
COMP-176591 Próprio	Fornecimento e instalação de Cabos d'água	SEDI - SERVIÇOS DIVERSOS	UN	1,0	1.961,47	1.961,47	0,13	94,81
COMP-639424 Próprio	Vidro Sala de Reconhecimento	SEDI - SERVIÇOS DIVERSOS	M2	1,5	1.304,42	1.956,63	0,13	94,94
96527 SINAPI	ESCAVAÇÃO MANUAL DE VALA PARA VIGA BALDRAME, COM PREVISÃO DE FORMA. AF. 05/2017	MOV - MOVIMENTO DE TERRA	M3	30,21	62,06	1.874,83	0,13	95,06
COMP-459739 Próprio	BASE PARA INSTALAÇÃO DE ANTENA PARA COMUNICAÇÃO VIA SATELITE	SEDI - SERVIÇOS DIVERSOS	UN	1,0	1.843,77	1.843,77	0,12	95,19
92777 SINAPI	ARMADAÇÃO DE PILAR OU VIGA DE UMA ESTRUTURA CONVENCIONAL DE CONCRETO ARMADO EM UMA EDIFICAÇÃO TÉRREA OU SOBRA DO UTILIZANDO AÇO CA-50 DE 8,0 MM. MONTAGEM. AF. 12/2015	FUES - FUNDAÇÕES E ESTRUTURAS	KG	134,0	13,62	1.825,08	0,12	95,31
86895 SINAPI	BANCADEA DE GRÁNITO CINZA POLIDO PARA LAVATÓRIO 1,70 X 0,50 M COM CUBA - FORNECIMENTO E INSTALAÇÃO	INHI - INSTALAÇÕES HIDROS	UN	2,0	897,02	1.794,04	0,12	95,43
064818 SBC	DISPOSITIVO DIFERENCIAL DR ALTA SENSIB.(30mA)TETRAPOLAR 125A	SANITÁRIAS	UN	2,0	872,10	1.744,20	0,12	95,55
COMP-589578 Próprio	ACCESSES POINT WIRELESS - BDI = 17,35	SEDI - SERVIÇOS DIVERSOS	UN	2,0	869,55	1.739,10	0,12	95,67
101801 SINAPI	CAIXA COM GRELHA RETANGULAR DE FERRO FUNDIDO, EM ALVENARIA COM BLOCOS DE CONCRETO, DIMENSÕES INTERNAS:0,30 X 1,00 X 1,00. AF. 12/2020	DROP - DRENAGEM/OBRAS DE CONTENÇÃO / POCOS DE VISITA E CAIXAS	UN	2,0	815,04	1.630,08	0,11	95,78

Obra



CONTRATAÇÃO DE EMPRESA ESPECIALIZADA PARA PRESTAÇÃO DE SERVIÇOS DE CONSTRUÇÃO DA EDIFICAÇÃO DESTINADA A INSTALAR AS PROMOTORIAS DE JUSTIÇA DA COMARCA DE ITACOATIARA/AM

Bancos
 SINAPI - 07/2021 - Amazonas
 SBC - 06/2021 - Amazonas
 SICRO3 - 01/2021 - Amazonas
 SICRO2 - 11/2021 - Amazonas
 ORSE - 05/2021 - Sergipe
 SEINFRA - 027 - Ceará

B.D.I.: 28,35%
 B.D.I. DIFERENCIADO: 17,35%

Encargos Sociais
 Desonerado:
 Horista: 86,60%
 Mensalista: 49,17%

Curva ABC de Serviços

Código Banco	Descrição	Unidade	Quantidade	Preço Unitário S/ BDI	Preço Total S/ BDI	Peso (%)	Peso Acumulado (%)
063562 SBC	ELETROCALHA PERFORADA TIPO "U" 200x100mm CHAPA 22 SEM TAMPA	M	43,61	37,02	1.614,44	0,11	95,89
016500 SBC	PLACA DE RESPONSABILIDADE TÉCNICA EM OBRAS (COMPOSIÇÃO REPRESENTATIVA) DO SERVIÇO DE CONTRAPISO EM ARGAMASSA TRAÇO 1:4 (CIMENTO E AREIA), EM BETONEIRA 400 L, ESPESURA 4 CM ÁREAS SECAS E ÁREAS MOLHADAS SOBRE LAJE E 3 CM ÁREAS MOLHADAS SOBRE IMPERMEABILIZAÇÃO, PARA EDIFICAÇÃO HABITACIONAL UNIFAMILIAR(CASA) E EDIFICAÇÃO PÚBLICA PADRÃO. AF. 11/2014	M2	6,0	263,35	1.580,10	0,11	95,99
94439 SINAPI		M2	41,25	37,96	1.565,85	0,11	96,10
00037562 SINAPI	PORTÃO DE CORRER EM GRADIL FIXO DE BARRA DE FERRO CHATA DE 3 X 1/4" NA VERTICAL, SEM REQUADRO, ACABAMENTO NATURAL, COM TRILHOS E ROLDANAS	M2	6,0	260,64	1.563,84	0,11	96,21
41598 SINAPI	ENTRADA PROVISÓRIA DE ENERGIA ELÉTRICA AEREA TRIFÁSICA 40A EM POSTE, MADEIRA	UN	1,0	1.540,51	1.540,51	0,10	96,31
00042424 SINAPI	AR CONDICIONADO SPLIT INVERTER, HI-WALL (PAREDE), 9000 BTU/H, CICLO FRIO, 60HZ, CLASSIFICAÇÃO A (SELO PROCEL), GAS R410A, CONTROLE S/FIO - BDI = 17,35	UN	1,0	1.474,93	1.474,93	0,10	96,41
89957 SINAPI	PONTO DE CONSUMO TERMINAL DE ÁGUA FRIA (SUBRAMAL) COM TUBULAÇÃO DE PVC, DN 25 MM, INSTALADO EM RANAL DE ÁGUA, INCLUSOS RASGO E CHUMBAMENTO EM ALVENARIA. AF. 12/2014. Letras em chapa de aço galvanizado - block-letter - 30cm	UN	19,0	77,17	1.466,23	0,10	96,51
COMP-467723 Próprio	TORNEIRA P/ LAVATÓRIO MESA BICA BAIXA PRESSMATIC COMPACT	UN	40,0	35,73	1.429,20	0,10	96,60
190324 SBC	ARMADA DE LAJE DE UMA ESTRUTURA CONVENCIONAL DE CONCRETO ARMADO EM UMA EDIFICAÇÃO TERREA OU SOBRADO UTILIZANDO AÇO CA-50 DE 6,3 MM - MONTAGEM. AF. 12/2015	UN	7,0	199,28	1.394,95	0,09	96,70
92785 SINAPI	Central Telefônica Pabx Ip Intelbras Cip 950 Gateway Voip - BDI = 17,35	KG	105,0	13,22	1.388,10	0,09	96,79
COMP-651505 Próprio	MUDA DE PALMEIRA, ÁREA, II = 1,50' CM	UN	1,0	1.324,08	1.324,08	0,09	96,88
00038641 SINAPI	ARMADA DE PILAR OU VIGA DE UMA ESTRUTURA CONVENCIONAL DE CONCRETO ARMADO EM UM EDIFÍCIO DE MÚLTIPLOS PAVIMENTOS	UN	8,0	160,60	1.284,80	0,09	96,97
92760 SINAPI	UTILIZANDO AÇO CA-50 DE 6,3 MM - MONTAGEM. AF. 12/2015	KG	97,0	12,98	1.259,06	0,08	97,05
95469 SINAPI	VASO SANITÁRIO SIFONADO CONVENCIONAL COM LOUÇA BRANCA, FORNECIMENTO E INSTALAÇÃO. AF. 01/2020	UN	4,0	314,46	1.257,84	0,08	97,14
87470 SINAPI	ALVENARIA DE VEDAÇÃO DE BLOCOS VAZADOS DE CONCRETO DE 19X19X39CM (ESPESURA 19CM) DE PAREDES COM ÁREA LÍQUIDA MAIOR DO IGUAL A 6M² COM VÃOS E ARGAMASSA DE ASSENTAMENTO COM PREPARO MANUAL. AF. 06/2014	M2	18,15	68,16	1.237,10	0,08	97,22
11713 SEINFRA	PORTA SASAZAKI-VENEZIANA, INCLUS. BATERIES E FERRAGENS	M2	6,23	194,26	1.210,23	0,08	97,30
9092 ORSE	Mapa Têxtil em arçifício 70 x 50cm	UN	1,0	1.186,70	1.186,70	0,08	97,38
00038052 SINAPI	TUBO DRENO CORRUGADO, ESPALMADO, FLEXÍVEL, PERFURADO, EM POLIETILENO DE ALTA DENSIDADE (PEAD), DN 100 MM, (4") PARA DRENAGEM - EM ROLO (NORMA DNIT 093/2006 - E.M)	M	144,52	8,16	1.179,26	0,08	97,46
COMP-597467 Próprio	CAIXA DE INSPEÇÃO EM CONCRETO PRÉ-MOLDADO DN 60CM COM TAMPA H= 60CM - FORNECIMENTO E INSTALAÇÃO (UN)	UN	5,0	226,77	1.133,85	0,08	97,54

CONSTRUTORA PROGRESSO LTDA
 Juremá Comde
 Birecans

RUA COMETA HALLEY, Nº 03 - SALA 03 - BAIRRO ALEIXO - CEP 69.060-095 MARAUS - AM
 TELEFONES: (92) 3584-5159 / 99162-1673
 C.N.P.J. 06.219.583/0001.22 INSC. MUNICIPAL 10863901

CONSTRUTORA PROGRESSO LTDA
 Cristiano Biefer
 Eng. Civil CREA 9380-01/AM

Obras

Barcos

28,35%

Encargos Sociais



CONTRATAÇÃO DE EMPRESA ESPECIALIZADA PARA PRESTAÇÃO DE SERVIÇOS DE CONSTRUÇÃO DA EDIFICAÇÃO DESTINADA A INSTALAR AS PROMOTORIAS DE JUSTIÇA DA COMARCA DE ITACOAÍTIARA/AM

SINAPI - 07/2021 - Amazonas
SBC - 06/2021 - Amazonas
SICRO3 - 01/2021 - Amazonas
SICRO2 - 11/2016 - Amazonas
ORSE - 05/2021 - Sergipe
SEINFRA - 027 - Ceará

B.D.I.: 17,35%

Desoneração: 86,60%
Mensalista: 49,17%

Curva ABC de Serviços

Código/Barco	Descrição	Tipo	Unidade	Quantidade	Preço Unitário S/ BDI	Preço Total S/ BDI	Peso (%)	Peso Acumulado (%)
COMP-316951 Próprio	Letras em chapa de aço galvanizado pintada em cor padrão do MP/AM - block letter de 10 a 20 cm - fornecimento e instalação	SEDI - SERVIÇOS DIVERSOS	UN	89,0	12,60	1.121,40	0,06	97,61
064334 SBC	DISJUNTOR TRIPOLAR 150A CURVA C	64	UN	1,0	1.048,25	1.048,25	0,07	97,69
102182 SINAPI	PORTA PIVOTANTE DE VIDRO TEMPERADO, 90X210 CM, ESPESURA 10 MM, INCLUSIVE ACESSÓRIOS. AF. 01/2021	ESQV - ESQUADRIAS/FERRAGENS/VIDROS	UN	1,0	994,68	994,68	0,07	97,75
040551 SBC	LUMINÁRIA DE SINALIZAÇÃO ACRILICA LUMINOSA SAÍDA EMERGENCIA LED FACE ÚNICA S/UM VERDE 50x25cm	Material	UN	4,0	247,57	990,28	0,07	97,82
93143 SINAPI	PONTO DE TOMADA RESIDENCIAL INCLUINDO TOMADA 20A/250V, CAIXA ELÉTRICA, BLETRODUTO, CABO, RASCO, QUEBRA E CHUMBAMENTO. AF. 01/2016	INEL - INSTALAÇÃO ELÉTRICA/ELETRIFICAÇÃO E ILUMINAÇÃO EXTERNA	UN	9,0	109,72	987,48	0,07	97,89
060317 SBC	LUMINÁRIA/REFLETOR LED 250W COB SMD 6500K TECNOLOGIA SANSUNG	60	UN	2,0	471,47	942,94	0,06	97,95
86889 SINAPI	BANCAIDA DE GRANITO CINZA POLIDO PARA PIA DE COZINHA 1,50 X 0,60 M INCL. SANITÁRIAS	INEL - INSTALAÇÃO HIDROS	UN	1,0	942,74	942,74	0,06	98,01
97607 SINAPI	LUMINÁRIA ARANDELA TIPO TARTARUGA, DE SOBREPOR, COM 1 LÂMPADA LED DE 6 V, SEM REATOR - FORNECIMENTO E INSTALAÇÃO. AF. 02/2020	INEL - INSTALAÇÃO ELÉTRICA/ELETRIFICAÇÃO E ILUMINAÇÃO EXTERNA	UN	15,0	61,39	920,85	0,06	98,08
00010849 SINAPI	PLACA DE INAUGURAÇÃO EM BRONZE "35X 50"CM - BDI = 17,35	Material	UN	1,0	894,25	894,25	0,06	98,14
00036178 SINAPI	PISO PODOTÁTIL DE CONCRETO - DIRECIONAL E ALERTA, "40 X 40 X 2,5" CM	Material	UN	88,0	10,06	885,28	0,06	98,20
94223 SINAPI	CUMEBEIRA PARA TELHA CUMEBEIRA PARA TELHA TRAPEZOIDAL 0,65mm, INCLUSIVE ACESSÓRIOS DE FIXAÇÃO E FICAMENTO. AF. 07/2019	COBE - COBERTURA	M	16,2	53,24	862,48	0,06	98,25
COMP-849515 Próprio	INFRAESTRUTURA PARA ENTRADA DE FIBRA	SEDI - SERVIÇOS DIVERSOS	UN	1,0	847,36	847,36	0,06	98,31
91834 SINAPI	ELETRODUTO FLEXÍVEL CORRUGADO, PVC, DN 25 MM (3/4"), PARA CIRCUITOS TERMINAIS, INSTALADO EM FORRO - FORNECIMENTO E INSTALAÇÃO. AF. 12/2015	INEL - INSTALAÇÃO ELÉTRICA/ELETRIFICAÇÃO E ILUMINAÇÃO EXTERNA	M	144,0	5,39	776,16	0,05	98,36
100750 SINAPI	PINTURA COM TINTA AQUOSA DE ACABAMENTO (ESMALTE SINTÉTICO FOSCO) APLICADA A ROLO OU PINGEL SOBRE SUPERFÍCIES METÁLICAS EXECUTADO EM OBRA (2 DEMÃOIS)	PINT - PINTURAS	M2	66,87	11,51	769,67	0,05	98,42
101907 SINAPI	EXTINTOR DE INCÊNDIO PORTÁTIL COM CARGA DE CO2 DE 6 KG, CLASSE BC - FORNECIMENTO E INSTALAÇÃO. AF. 10/2020, P - BDI = 17,35	INES - INSTALAÇÕES ESPECIAIS	UN	2,0	304,20	768,40	0,05	98,47
10719 ORSE	Placa de indicativa em acrílico e adesivo, com sinalização para deficientes, dim.: 12 x 30 cm	Sinalização Vertical	UN	21,0	36,16	759,36	0,05	98,52
COMP-000315 Próprio	PLANTIO DE MINI - PALMEIRA COM ALTURA DE MUDA MENOR OU IGUAL A 1,00 M	SEDI - SERVIÇOS DIVERSOS	UN	4,0	109,50	758,00	0,05	98,57
100701 SINAPI	PORTA DE FERRO, DE ABRIR, TIPO GRADE COM CHAPA, COM GUARNIÇÕES. AF. 12/2019	ESQV - ESQUADRIAS/FERRAGENS/VIDROS	M2	3,2	235,93	754,97	0,05	98,62
COMP-482516 Próprio	LAVATÓRIO LOUCA BRANCA SUSPENSO, "45,5 X "35CM OU EQUIVALENTE, PARA BANHEIRO PNE, INCLUSO SIFÃO, VALVULA E ENGATE FLEXÍVEL 30CM E TORNEIRA, - FORNECIMENTO E INSTALAÇÃO	SEDI - SERVIÇOS DIVERSOS	UN	1,0	747,55	747,55	0,05	98,67
COMP-776639 Próprio	FORNECIMENTO E INSTALAÇÃO DE AR CONDICIONADO TIPO SPLIT 12000 BTU'S INVERTER - BDI = 17,35	SEDI - SERVIÇOS DIVERSOS	UN	2,0	363,56	727,12	0,05	98,72

CONSTRUTORA PROGRESSO LTDA
Janylla Conde
Diretora

RUA COMETA HALLEY, Nº 03 - SALA 03 - BAIRRO ALEIXO - CEP 69.060-095. MANAUS - AM
TELEFONES: (92) 3584-5159 / 99162-1673
C.N.P.J 06.219.563/0001-22 INSC. MUNICIPAL 10863901

CONSTRUTORA PROGRESSO LTDA
Christian Biefer
Emp. CNH 024 9300-0/AM

Obras
CONTRATAÇÃO DE EMPRESA ESPECIALIZADA PARA PRESTAÇÃO DE SERVIÇOS DE CONSTRUÇÃO DA EDIFICAÇÃO DESTINADA A INSTALAR AS PROMOTORIAS DE JUSTIÇA DA COMARCA DE ITACATUBA/AM

Bancos
SINAPI - 07/2021 - Amazonas
SBC - 06/2021 - Amazonas
SICRO3 - 01/2021 - Amazonas
SICRO2 - 11/2016 - Amazonas
ORSE - 05/2021 - Sergipe
SEINFRA - 027 - Ceará

R.D.I.:
28,35%
B.D.I. DIFERENCIADO:
17,35%

Encargos Sociais
Desonerado:
Rortista: 86,60%
Mensalista: 49,17%

Curva ABC de Serviços

Código Banco	Descrição	Tipo	Unidade	Quantidade	Preço Unitário S/ BDI	Preço Total S/ BDI	Peso (%)	Peso Acumulado (%)
92784 SINAPI	ARMADURA DE LAJE DE UMA ESTRUTURA CONVENCIONAL DE CONCRETO ARMADO EM UMA EDIFICAÇÃO TERREBA OU SOBRADO UTILIZANDO AÇO CA-60 DE 5,0 MM - MONTAGEM. AF. 12/2015	FUES - FUNDAÇÕES E ESTRUTURAS	KG	54,0	13,29	717,66	0,05	98,77
1030 ORSE	Tubo pvc rígido soldável marrom p/ água, d = 40 mm (1 1/4")	Tubos e Conexões de PVC Rígido Soldável	M	25,87	26,54	686,58	0,05	98,82
COMP-488982 Próprio	Luminária a LED tipo plafon 30x30cm 36w. Completa, com driver multitempo (100-250V) integrados à luminária, 30.000h de uso.	SEDI - SERVIÇOS DIVERSOS	UN	15,0	43,92	658,80	0,04	98,86
94962 SINAPI	CONCRETO MAGRO PARA LASTRO, TRAÇO 1:4:5:5 (CIMENTO/ AREIA MÉDIA/ BRITA 1) - PREPARO MECÂNICO COM BETONEIRA 400 L. AF. 07/2016	FUES - FUNDAÇÕES E ESTRUTURAS	M3	1,85	343,51	635,49	0,04	98,90
1027 ORSE	Tubo pvc rígido soldável marrom p/ água, d = 20 mm (1/2")	Tubos e Conexões de PVC Rígido Soldável	M	78,87	7,80	615,18	0,04	98,94
9183 ORSE	Placa de sinalização em acrílico transparente 3mm, com aplicação de adesivo digital sobreposto, dim: 45x18cm, para fixação no teto através de correntes de aço inox, inclusive correntes e instalação	Diversos	UN	2,0	304,31	608,62	0,04	98,99
9183-P Próprio	Placa de sinalização em acrílico transparente 3mm, com aplicação de adesivo digital sobreposto, dim: 45x18cm, para fixação no teto através de correntes de aço inox, inclusive correntes e instalação	SEDI - SERVIÇOS DIVERSOS	UN	2,0	304,31	608,62	0,04	99,03
93142 SINAPI	PONTO DE TOMADA RESIDENCIAL INCLUIDO TOMADA (2 MÓDULOS) 10A/250V, CAIXA ELÉTRICA, ELETRODUTO, CABO, RASGO, QUEBRA E CHUMBAMENTO. AF. 01/2016	INEL - INSTALAÇÃO ELÉTRICA/ELETRIFICAÇÃO E ILUMINAÇÃO EXTERNA	UN	5,0	119,58	597,90	0,04	99,07
91793 SINAPI	(COMPOSIÇÃO REPRESENTATIVA) DO SERVIÇO DE INSTALAÇÃO DE TUBO DE PVC, SÉRIE NORMAL, ESGOTO PREDIAL, DN 50 MM (INSTALADO EM RAMAL DE DESCARGA OU RAMAL DE ESGOTO SANITÁRIO), INCLUSIVE CONEXÕES, CORTES E FIXAÇÕES PARA, PRÉDIOS. AF. 10/2015	INHI - INSTALAÇÕES HIDROSANITÁRIAS	M	12,82	46,37	594,46	0,04	99,11
017026 SBC	DISJUNTOR BIPOLAR 15A UNIC 220V/380V P/AL	Material	UN	1,0	52,91	52,91	0,04	99,15
7695 ORSE	Pintura de Gradil Metálico, confeccionado com barras chata 1 1/4" x 3/16", em módulos 16x16cm, ou tijolinho 20x10cm, com 01 demão de tinta anticorrosiva - zarcado e 02 demãos de esmalte sintético (medir somente uma vez)	Esmalte Sintético / Óleo	M2	32,51	17,64	573,47	0,04	99,18
90838 SINAPI	PORTA SAÍDA DE EMERGÊNCIA 90X210X4CM - FORNECIMENTO E INSTALAÇÃO	ESQV - ESQUADRIAS/FERRAGENS/HIDROS	UN	1,0	545,57	545,57	0,04	99,22
063443 SBC	CABO AFUMEX GREEN 1 CONDUTOR 450/750V 4mm2	M	143,2	3,70	529,84	0,04	99,26	
061468 SBC	CONEXÃO PARA ELETRICALHA PERRURADA	UN	15,0	32,94	494,10	0,03	99,29	
92786 SINAPI	ARMADURA DE LAJE DE UMA ESTRUTURA CONVENCIONAL DE CONCRETO ARMADO EM UMA EDIFICAÇÃO TERREBA OU SOBRADO UTILIZANDO AÇO CA-60 DE 5,0 MM - MONTAGEM. AF. 12/2015	FUES - FUNDAÇÕES E ESTRUTURAS	KG	38,0	12,89	489,82	0,03	99,32
73881/001 SINAPI	EXECUÇÃO DE DRENO COM MANTA GEOTÊXTIL 200 G/M2	DROP - DRENAGEM/OBRAS DE CONTENÇÃO / POÇOS DE VISITA E CAIXAS	M2	86,71	5,46	473,43	0,03	99,36
18629 SEINFRA	VINIL AUTO-ADESIVO FOSSO OU BRILHANTE C/ APLICAÇÃO	Material	M2	4,92	90,87	447,08	0,03	99,39
91890 SINAPI	GURVA 90 GRAUS PARA ELETRODUTO, PVC, ROSCÁVEL DN 25 MM (3/4"), PARA CIRCUITOS TERMINAIS, INSTALADA EM FORRO - FORNECIMENTO E INSTALAÇÃO. AF. 12/2015	INEL - INSTALAÇÃO ELÉTRICA/ELETRIFICAÇÃO E ILUMINAÇÃO EXTERNA	UN	61,0	6,66	406,26	0,03	99,41



Obra
CONTRATAÇÃO DE EMPRESA ESPECIALIZADA PARA PRESTAÇÃO DE SERVIÇOS DE CONSTRUÇÃO DA EDIFICAÇÃO DESTINADA A INSTALAR AS PROMOTORIAS DE JUSTIÇA DA COMARCA DE ITACAITIARA/AM

Bancos
 SINAPI - 07/2021 - Amazonas
 SBC - 06/2021 - Amazonas
 SICR03 - 01/2021 - Amazonas
 SICR02 - 11/2016 - Amazonas
 ORSE - 05/2021 - Sergipe
 SEINFRA - 027 - Ceará

B.D.I.:
 28,35%
 B.D.L. DIFERENCIADO:
 17,35%

Encargos Sociais
 Desonerado:
 Iorista: 86,60%
 Mensalista: 49,17%

Curva ABC de Serviços

Código Banco	Descrição	Tipo	Unidade	Quantidade	Preço Unitário S/ BDI	Preço Total S/ BDI	Peso (%)	Peso Acumulado (%)
MPAM 05/2016 Próprio	Taxas e Emolumentos (un)		UN	1,01	393,54	393,54	0,03	99,44
062048 SBC	BOTIDEIRA ANTI PANICO ALARME WC AUDIUVISUAL PNE/PCD NBR9050	SEDI - SERVIÇOS DIVERSOS	UN	1,01	380,90	380,90	0,03	99,47
86919 SINAPI	TANQUE DE LOUÇA BRANCA COM COLUNA, 30L OU EQUIVALENTE, INCLUSIVE SIFÃO FLEXÍVEL EM PVC, VALVULA METÁLICA E TORNEIRA DE METAL CROMADO PADRÃO MÉDIO - FORNECIMENTO E INSTALAÇÃO. AF. 01/2020	INHI - INSTALAÇÕES HIDROS SANITÁRIAS	UN	1,01	379,77	379,77	0,03	99,49
95471 SINAPI	VASO SANITÁRIO SIFONADO CONVENCIONAL PARA PCD SEM FURO FRONTAL COM LOUÇA BRANCA - FORNECIMENTO E INSTALAÇÃO	INHI - INSTALAÇÕES HIDROS SANITÁRIAS	UN	1,01	377,08	377,08	0,03	99,52
96985 SINAPI	HASTE DE ATERRAMENTO 5/8 PARA SPDA - FORNECIMENTO E INSTALAÇÃO. AF. 12/2017	INEL - INSTALAÇÃO ELÉTRICA/ELETRIFICAÇÃO E ILLUMINACAO EXTERNA	UN	8,01	46,13	369,04	0,02	99,54
89987 SINAPI	REGISTRO DE GAVETA BRUTO. LATÃO, ROSCÁVEL, 3/4", COM ACABAMENTO E CANOPLA CROMADOS, FORNECIDO E INSTALADO EM RAMAL DE ÁGUA. AF. 12/2014	INHI - INSTALAÇÕES HIDROS SANITÁRIAS	UN	7,01	51,70	361,90	0,02	99,57
92771 SINAPI	ARMAÇÃO DE LAJE DE UMA ESTRUTURA CONVENCIONAL DE CONCRETO ARMADO EM UM EDIFÍCIO DE MÚLTIPLOS PAVIMENTOS UTILIZANDO AÇO CA-50 DE 10,0 MM. -MONTAGEM. AF. 12/2015	FUES - FUNDACOES E ESTRUTURAS	KG	32,01	11,28	360,96	0,02	99,59
91792 SINAPI	(COMPOSIÇÃO REPRESENTATIVA) DO SERVIÇO DE INSTALAÇÃO DE TURO DE PVC, SÉRIE NORMAL, ESGOTO PREDIAL DN 40 MM (INSTALADO EM RAMAL DE DESCARGA OU RAMAL DE ESGOTO SANITÁRIO), INCLUSIVE CONEXÕES, CORTES E PIRAFIÇÕES, PARA PREDÍOS. AF. 10/2015	INHI - INSTALAÇÕES HIDROS SANITÁRIAS	M	11,27	31,04	349,82	0,02	99,61
190008 SBC	PORTA PAPEL HIGIENICO DE EMBUTIR CROMADO CRISMETAL 15X15CM	190	UN	5,01	63,53	312,65	0,02	99,63
83369 SINAPI	QUADRO DE DISTRIBUIÇÃO PARA TELEFONE N.4, 60X60X12CM EM CHAPA METÁLICA, DE EMBUTIR, PADRÃO TELEBRAS, FORNECIMENTO E INSTALAÇÃO	INES - INSTALAÇÕES ESPECIAIS	UN	1,01	292,50	292,50	0,02	99,65
91837 SINAPI	ELETRODUTO FLEXÍVEL CORRUGADO REFORÇADO, PVC, DN 32 MM (1"), PARA CIRCUITOS TERMINAIS, INSTALADO EM FORRO - FORNECIMENTO E INSTALAÇÃO. AF. 12/2015	INEL - INSTALAÇÃO ELÉTRICA/ELETRIFICAÇÃO E ILLUMINACAO EXTERNA	M	3,10	9,39	291,09	0,02	99,67
95547 SINAPI	SABONETEIRA PLÁSTICA TIPO DISPENSER PARA SABONETE LÍQUIDO COM RESERVATÓRIO 800 A 1500 ML, INCLUSIVE FIXAÇÃO. AF. 01/2020	INHI - INSTALAÇÕES HIDROS SANITÁRIAS	UN	5,01	53,09	265,45	0,02	99,69
0002678 SINAPI	ELETRODUTO DE PVC RÍGIDO SOLDAVEL, CLASSE B, DE 25 MM	Material	M	144,01	1,81	260,64	0,02	99,71
10727 ORSE	Forneimento e instalação de voice panel 24 portas cat 6 - BDI = 17,35	UN	UN	1,01	255,47	255,47	0,02	99,73
00011683 SINAPI	ENGATE / BARRIL HO FLEXÍVEL INOX 1/2" X 3/8 CM	Material	UN	7,01	29,46	206,22	0,01	99,74
101616 SINAPI	PREPARO DE FUNDO DE VALA COM LARGURA MENOR QUE 1,5 M (AGERTO DO SOLO NATURAL). AF. 08/2020	M0VT - MOVIMENTO DE TERRA	M2	65,52	3,14	205,73	0,01	99,75
4545 ORSE	Kit de acessórios para banheiro em ABS/Alumínio com 5 peças (01 cabide, 01 saboneteira, 01 papeltoalha, 01 porta-toalha banho)	Louças e Metais Sanitários	UN	5,01	40,88	204,40	0,01	99,77
3698 ORSE	Engate em aço Inox (ligação flexível), DECA 4607C, 30 cm ou similar	Louças e Metais Sanitários	UN	6,01	30,87	185,22	0,01	99,78
00020193 SINAPI	LOCAÇÃO DE ANDaime METÁLICO TIPO FAGIADERO, LARGURA DE 1,20 M, ALTURA POR PEÇA DE 2,0 M, INCLUINDO SAPATAS E ITENS NECESSÁRIOS A INSTALAÇÃO	Equipamento	MZXMES	48,01	3,59	172,32	0,01	99,79

CONSTRUTORA PROGRESSO LTDA
 Jairo Lima Conde
 Diretor

RUA COMETA HALLEY, Nº 03 - SALA 03 - BAIRRO ALEIXO - CEP 69.060-095 MANAUS - AM
 TELEFONES: (92) 3584-5159 / 99162-1673
 C.N.P.J. 06.219.583/0001-22 INSC. MUNICIPAL 10863901

CONSTRUTORA PROGRESSO LTDA
 Cristiano Bielek
 Eng. Civil CR14 1350-09/AM

Obras



CONTRATAÇÃO DE EMPRESA ESPECIALIZADA PARA PRESTAÇÃO DE SERVIÇOS DE CONSTRUÇÃO DA EDIFICAÇÃO DESTINADA A INSTALAR AS PROMOTORIAS DE JUSTIÇA DA COMARCA DE ITACAITIARA/AM

Bancos

SINAPI - 07/2021 - Amazonas
SBC - 06/2021 - Amazonas
SICRO3 - 01/2021 - Amazonas
SICRO2 - 11/2016 - Amazonas
ORSE - 05/2021 - Sergipe
SEINFRA - 027 - Ceará

B.D.I.

28,35%
B.D.I. DIFERENCIADO: 17,35%

Encargos Sociais

Desonerado:
Irrésistível: 86,60%
Metrálica: 49,17%

Curva ABC de Serviços

Cód.igo/Banco	Descrição	Tipo	Unidade	Quantidade	Preço Unitário S/	Preço Total S/	Peso (%)	Peso Acumulado (%)
94710 SINAPI	ADAPTADOR COM FLANGES LIVRES, PVC, SOLDÁVEL, DN 40 MM X 1 1/4, INSTALADO EM RESERVAÇÃO DE ÁGUA DE EDIFICAÇÃO QUE POSSUA RESERVATÓRIO DE FIBRA/FIBROCIMENTO FORNECIMENTO E INSTALAÇÃO. AF. 06/2016	INHI - INSTALAÇÕES HIDROSANITÁRIAS	UN	5,0	31,92	159,60	0,01	99,80
082702 SBC	ELETROCALHA PERFORADA TIPO "U" - 400X100 CHAPA 20 SEM TAMPA	62	M	1,5	102,12	153,18	0,01	99,81
91893 SINAPI	CURVA 90 GRAUS PARA ELETRODUTO, PVC, ROSCÁVEL, DN 32 MM (1"), PARA CIRCUITOS TERMINAIS, INSTALADA EM FORRO - FORNECIMENTO E INSTALAÇÃO. AF. 12/2015	INEL - INSTALAÇÃO ELÉTRICA/ELETRIFICAÇÃO E ILUMINAÇÃO EXTERNA	UN	14,0	9,19	128,66	0,01	99,82
4280 ORSE	Caixa sifonada em pvc, 100x150x50mm, acabamento branco, c/ grelha e porta grelha	Caixas de Inspeção	UN	5,0	24,96	124,80	0,01	99,83
00036206 SINAPI	BARRA DE APOIO RETA, EM AÇO INOX POLIDO, COMPRIMENTO 90 CM, DIÂMETRO MÍNIMO 3 CM	Material	UN	1,0	120,57	120,57	0,01	99,84
101905 SINAPI	EXTINTOR DE INCÊNDIO PORTÁTEL COM CARGA DE ÁGUA PRESSURIZADA DE 10 L, CLASSE A - FORNECIMENTO E INSTALAÇÃO. AF. 10/2020.P - BDI = 17,35	INES - INSTALAÇÕES ESPECIAIS	UN	1,0	120,27	120,27	0,01	99,85
00036081 SINAPI	BARRA DE APOIO RETA, EM AÇO INOX POLIDO, COMPRIMENTO 80CM, DIÂMETRO MÍNIMO 3 CM	Material	UN	1,0	115,09	115,09	0,01	99,86
060235 SBC	RELE FOTOELÉTRICO 1000W-127V	60	UN	3,0	37,34	112,02	0,01	99,86
055035 SBC	PLACA FOTO LUMINESCENTE SAÍDA DE EMERGÊNCIA 25x10cm	55	UN	7,0	15,67	109,69	0,01	99,87
00036205 SINAPI	BARRA DE APOIO RETA, EM AÇO INOX POLIDO, COMPRIMENTO 70CM, DIÂMETRO MÍNIMO 3 CM	Material	UN	1,0	107,94	107,94	0,01	99,88
98102 SINAPI	CAIXA DE CORDURA SIMPLES, CIRCULAR, EM CONCRETO PRÉ-MOLDADO, DIÂMETRO INTERNO = 0,4 M, ALTURA INTERNA = 0,4 M. AF. 12/2020	INHI - INSTALAÇÕES HIDROSANITÁRIAS	UN	1,0	107,37	107,37	0,01	99,88
101537 SINAPI	APARELHO SINALIZADOR DE SAÍDA DE GARAGEM, COM CÉLULA FOTOELÉTRICA - FORNECIMENTO E INSTALAÇÃO. AF. 07/2020	INEL - INSTALAÇÃO ELÉTRICA/ELETRIFICAÇÃO E ILUMINAÇÃO EXTERNA	UN	1,0	107,15	107,15	0,01	99,89
00012070 SINAPI	ELETRODUTO DE PVC RÍGIDO SOLDÁVEL, CLASSE B, DE 40 MM	Material	M	27,0	3,88	104,76	0,01	99,90
94491 SINAPI	REGISTRO DE ESFERA, PVC, SOLDÁVEL, DN 40 MM, INSTALADO EM RESERVAÇÃO DE ÁGUA DE EDIFICAÇÃO QUE POSSUA RESERVATÓRIO DE FIBRA/FIBROCIMENTO FORNECIMENTO E INSTALAÇÃO. AF. 06/2016	INIII - INSTALAÇÕES HIDROSANITÁRIAS	UN	3,0	34,73	104,19	0,01	99,91
00003497 SINAPI	JOELHO DE REDUÇÃO, PVC, ROSCÁVEL COM BUCHA DE LATAO, 90 GRAUS, 3/4" X 1/2", PARA ÁGUA FRIA FRIEDAL	Material	UN	9,0	10,41	93,69	0,01	99,91
94672 SINAPI	JOELHO 90 GRAUS COM BUCHA DE LATAO, PVC, SOLDÁVEL DN 25 MM, X 3/4" INSTALADO EM RESERVAÇÃO DE ÁGUA DE EDIFICAÇÃO QUE POSSUA RESERVATÓRIO DE FIBRA/FIBROCIMENTO FORNECIMENTO E INSTALAÇÃO. AF. 06/2016	INHI - INSTALAÇÕES HIDROSANITÁRIAS	UN	15,0	6,22	93,30	0,01	99,92
91896 SINAPI	CURVA 90 GRAUS PARA ELETRODUTO, PVC, ROSCÁVEL, DN 40 MM (1 1/4"), PARA CIRCUITOS TERMINAIS, INSTALADA EM FORRO - FORNECIMENTO E INSTALAÇÃO. AF. 12/2015	INEL - INSTALAÇÃO ELÉTRICA/ELETRIFICAÇÃO E ILUMINAÇÃO EXTERNA	UN	8,0	11,12	88,96	0,01	99,92
00002679 SINAPI	ELETRODUTO DE PVC RÍGIDO SOLDÁVEL, CLASSE B, DE 32 MM	Material	M	31,0	2,79	86,49	0,01	99,93
00034357 SINAPI	REJUNTE CIMENTÍCIO, QUALQUER COR	Material	KG	17,0	4,37	74,29	0,01	99,94

CONSTRUTORA PROGRESSO LTDA
Janaína Lande
Diretora

RUA COMETA HALLEY, Nº 03 - SALA 03 - BAIRRO ALEIXO - CEP 69.060-095 MANAUS - AM
TELEFONES: (92) 3594-5159 / 99162-1673
C.N.P.J. 06.219.583/0001-22 INSC. MUNICIPAL 10863901

CONSTRUTORA PROGRESSO LTDA
Christian Bisler
Emp. Civil OAB 9330-CO/AM



Objeto
 CONTRATAÇÃO DE EMPRESA ESPECIALIZADA PARA PRESTAÇÃO DE SERVIÇOS DE CONSTRUÇÃO DA EDIFICAÇÃO DESTINADA A INSTALAR AS PROMOTORIAS DE JUSTIÇA DA COMARCA DE ITACOAÍTIARA/AM

Bancos
 SINAPI - 07/2021 - Amazonas
 SBC - 06/2021 - Amazonas
 SICRO3 - 01/2021 - Amazonas
 SICRO2 - 11/2016 - Amazonas
 ORSE - 05/2021 - Sergipe
 SEINFRA - 027 - Ceará

B.D.I:
 28,35%
 B.D.I. DIFERENCIADO:
 17,35%

Encargos Sociais
 Desonerado:
 Horista: 86,60%
 Mensalista: 49,17%

Curva ABC de Serviços

Código Banco	Descrição	Tipo	Unidade	Quantidade	Preço Unitário S/ BDI	Preço Total S/ BDI	Peso (%)	Peso Acumulado (%)
1170 ORSE	Tê 90º de pvc rígido soldável, marrom diâmetro = 40mm	Tubos e Conexões de PVC Rígido Soldável	UN	5,0	14,85	74,25	0,01	99,94
86916 SINAPI	Torneira plástica 3/4" para tanque - fornecimento e instalação, af_01/2020	INHI - INSTALAÇÕES HIDROS SANITÁRIAS	UN	3,0	23,81	71,43	0,00	99,95
00011763 SINAPI	TORNEIRA DE BOIA CONVENCIONAL PARA CAIXA D'ÁGUA, 1.1/2", COM HASTE E TORNEIRA METÁLICOS E BALÃO PLÁSTICO	Material	UN	1,0	53,99	53,99	0,00	99,95
090134 SBC	DIVISÓRIA ELEMENTOS VAZADOS CONCRETO 20x20x7cm-CIMENTO/AREIA 90	M2	M2	0,75	71,51	53,63	0,00	99,95
84665 SINAPI	PINTURA ACRILICA PARA SINALIZAÇÃO HORIZONTAL EM PISO CIMENTADO	PINT - PINTURAS	M2	4,0	12,69	50,76	0,00	99,96
9365 ORSE	Caixa sifonada em pvc, 150x185x75mm, acabamento branco, com tampa cega	Calhas de Inspeção	UN	1,0	48,39	48,39	0,00	99,96
89618 SINAPI	TÊ COM BUCHA DE LATÃO NA BOLSA CENTRAL PVC, SOLDÁVEL, DN 25MM X 1/2", INSTALADO EM PRUMADA DE ÁGUA - FORNECIMENTO E INSTALAÇÃO, AF_12/2014	INHI - INSTALAÇÕES HIDROS SANITÁRIAS	UN	5,0	9,15	45,75	0,00	99,96
97915 SINAPI	TRANSPORTE COM CAMINHÃO BASCULANTE DE 6 M ³ , EM VIA URBANA PAVIMENTADA, ADICIONAL PARA DMT EXCEDENTE A 30 KM (UNIDADE: M3XKM), AF_07/2020	TRAN - TRANSPORTES, CARGAS E DESCARGAS	M3XKM	60,0	0,72	43,20	0,00	99,97
1081 ORSE	Bucha de redução longa de pvc rígido soldável, marrom, diâmetro = 40 x 25mm	Tubos e Conexões de PVC Rígido Soldável	UN	4,0	9,73	38,92	0,00	99,97
86911 SINAPI	TORNEIRA CROMADA LONGA, DE PAREDE, 1/2 OU 3/4", PARA PIA DE COZINHA, PADRÃO POPULAR - FORNECIMENTO E INSTALAÇÃO, AF_01/2020	INHI - INSTALAÇÕES HIDROS SANITÁRIAS	UN	1,0	38,30	38,30	0,00	99,97
1080 ORSE	Bucha de redução longa de pvc rígido soldável, marrom, diâmetro = 40 x 20mm	Tubos e Conexões de PVC Rígido Soldável	UN	4,0	9,35	37,40	0,00	99,97
00038640 SINAPI	MUDA DE ARBUSTO, PINGO DE OURO/ VIOLETEIRA, H = *10 A 20 - CM	Material	UN	9,0	3,85	34,65	0,00	99,98
93022 SINAPI	CURVA 90 GRAUS PARA ELETRÓDUTO, PVC ROSCÁVEL, DN 75 MM (2 1/2") - FORNECIMENTO E INSTALAÇÃO, AF_12/2015	INEL - INSTALAÇÃO ELÉTRICA/ELETRIFICAÇÃO E ILUMINAÇÃO EXTERNA	UN	1,0	32,68	32,68	0,00	99,98
89538 SINAPI	ADAPTADOR CURTO COM BOLSA E ROSCA PARA REGISTRO, PVC, SOLDÁVEL, DN 25MM X 3/4", INSTALADO EM PRUMADA DE ÁGUA - FORNECIMENTO E INSTALAÇÃO, AF_12/2014	INHI - INSTALAÇÕES HIDROS SANITÁRIAS	UN	14,0	2,23	31,22	0,00	99,98
1168 ORSE	Tê 90º de pvc rígido soldável, marrom diâmetro = 25mm	Tubos e Conexões de PVC Rígido Soldável	UN	5,0	6,19	30,95	0,00	99,98
00011673 SINAPI	REGISTRO DE ESFERA, PVC, COM VOLANTE, VS, SOLDÁVEL, DN 20 MM, COM CORPO DIVIDIDO	Material	UN	2,0	15,17	30,34	0,00	99,98
055034 SBC	PLACA FOTO LUMINESCENTE EXTINGUIDOR INCENDIO POS 21x21cm	55	UN	3,0	10,04	30,12	0,00	99,99
94676 SINAPI	JOELHO 90 GRAUS, PVC, SOLDÁVEL, DN 40 MM INSTALADO EM RESERVAÇÃO DE ÁGUA DE EDIFICAÇÃO QUE POSSUA RESERVATÓRIO DE FIBRA/FIBROCIMENTO FORNECIMENTO E INSTALAÇÃO, AF_06/2016	INHI - INSTALAÇÕES HIDROS SANITÁRIAS	UN	3,0	9,55	28,65	0,00	99,99
3699 ORSE	Engate em PVC (ligação flexível), AKROS, 30 cm, acabamento branco ou similar	Louças e Metais Sanitários	UN	7,0	3,96	27,72	0,00	99,99
89499 SINAPI	CURVA 90 GRAUS, PVC, SOLDÁVEL, DN 40MM, INSTALADO EM PRUMADA DE ÁGUA - FORNECIMENTO E INSTALAÇÃO, AF_12/2014	INHI - INSTALAÇÕES HIDROS SANITÁRIAS	UN	2,0	12,05	24,10	0,00	99,99

CONSTRUTORA PROGRESSO LTDA
 Juliana Côrde
 Diretora

RUA COMETA HALLEY, Nº 03 - SALA 03 - BAIRRO ALEIXO - CEP 69.060-095, MANAUS - AM
 TELEFONES: (92) 3584-5159 / 99162-1673
 C.N.P.J. 06.219.583/0001-22 INSC. MUNICIPAL 10863901

CONSTRUTORA PROGRESSO LTDA
 Christiane Bieleir
 Eng. Civil CREA 1390-0/AM



Obra
CONTRATAÇÃO DE EMPRESA ESPECIALIZADA PARA PRESTAÇÃO DE SERVIÇOS DE CONSTRUÇÃO DA EDIFICAÇÃO DESTINADA A INSTALAR AS PROMOTORIAS DE JUSTIÇA DA COMARCA DE ITACOAATIARA/AM

Bancos
 SINAPI - 07/2021 - Amazonas
 SBC - 06/2021 - Amazonas
 SICRO3 - 01/2021 - Amazonas
 SICRO2 - 11/2016 - Amazonas
 ORSE - 05/2021 - Sergipe
 SEINFRA - 027 - Ceará

R.D.I:
 28,35%
 B.O.L. DIFERENCIADO: 17,35%

Encargos Sociais
 Desonerador:
 Horista: 86,60%
 Mensalista: 49,17%

Curva ABC de Serviços

Código Banco	Descrição	Tipo	Unidade	Quantidade	Preço Unitário S/	Preço Total S/	Peso (%)	Peso Acumulado (%)
12017 SEINFRA	TE REDUCAO PVC SOLDÁVEL COM ROSCA NA BOLSA CENTRAL DE 25X1/2"	Material	UN	6,0	3,09	18,54	0,00	99,99
1144 ORSE	Joelho de redução 90° de pvc rígido soldável, marrom diâmetro = 32 x 25mm	Material	UN	2,0	7,94	15,88	0,00	99,99
MPAM - INC - 001	SUPORTE DE PAREDE PARA EXTINTOR	Serviço	UN	3,0	5,14	15,42	0,00	99,99
014969 SBC	JOELHO 90 PVC SOLDÁVEL COM BUCHA DE LATAO 25mm x 3/4"	Material	UN	2,0	7,69	15,38	0,00	100,00
268 ORSE	Bolsa de ligação para vaso sanitário	Material	UN	6,0	2,51	15,06	0,00	100,00
1167 ORSE	TE 90° de pvc rígido soldável, marrom diâmetro = 20mm	Material	UN	2,0	6,00	12,00	0,00	100,00
1047 ORSE	Adaptador de pvc rígido soldável e/ ou flanges livres p/ caixa de água diâmetro = 20mm x 1/2"	Material	UN	1,0	11,74	11,74	0,00	100,00
89404 SINAPI	JOELHO 90 GRAUS, PVC, SOLDÁVEL DN 20MM, INSTALADO EM RAMAL DE DISTRIBUIÇÃO DE ÁGUA - FORNECIMENTO E INSTALAÇÃO. AP_12/2014	Serviço	UN	4,0	2,74	10,96	0,00	100,00
00006034 SINAPI	REGISTRO DE ESFERA DE PASSEIO, PVC PARA POLIETILENO, 20 MM	Material	UN	1,0	9,51	9,51	0,00	100,00
1073 ORSE	Bucha de redução curta de pvc rígido soldável, marrom, diâmetro = 40 x 32mm	Material	UN	1,0	6,24	6,24	0,00	100,00
				Total sem RDI				1.481.589,53
				Total do BDI				401.845,28
				Total Geral				1.883.434,81

CONSTRUTORA PROGRESSO LTDA
 Janyana Côrte
 Diretora

RUA COMETA HALLEY, Nº 03 - SALA 03 - BAIRRO ALEIXO - CEP 69.060-095 - MANAUS - AM
 TELEFONES: (92) 3584-5159 / 99162-1673
 C.N.P.J: 06.219.583/0001-22 INSC. MUNICIPAL 10863901

CONSTRUTORA PROGRESSO LTDA
 Christian Bliet
 Eng. Civil CRB 1350-D/AM

Licitante	CONSTRUTORA PROGRESSO LTDA	BDI	
Edital	TOMADA DE PREÇOS Nº 2.002/2021-CPL/MP/PGJ	28,35%	
Contratante	MINISTÉRIO PÚBLICO DO ESTADO DO AMAZONAS - MP/PGJ	17,75% (Equipamentos)	
Local	RUA BORBA, S/N.º - IRACY, ITACOATIARA/AM		
Objeto	CONTRATAÇÃO DE EMPRESA ESPECIALIZADA PARA PRESTAÇÃO DE SERVIÇOS DE CONSTRUÇÃO DA EDIFICAÇÃO DESTINADA A INSTALAR AS PROMOTORIAS DE JUSTIÇA DA COMARCA DE ITACOATIARA/AM, EM TERRENO LOCALIZADO NA RUA BORBA S/N.º, ITACOATIARA/AM, COM FORNECIMENTO TOTAL DE MÃO DE OBRA, FERRAMENTAS, EQUIPAMENTOS, MATERIAIS DE REPOSIÇÃO NECESSÁRIOS PARA EXECUÇÃO DOS SERVIÇOS	Encargos Sociais Desonerado: Horista: 86,60% Mensalista: 49,17% Bancos	PROGRESSO
		SINAPI - 07/2021 - Amazonas SICRO3 - 01/2021 - Amazonas ORSE - 05/2021 - Sergipe	SBC - 06/2021 - Amazonas SICRO2 - 11/2016 - Amazonas SEINFRA - 027 - Ceará


Código	Banco	Descrição	Tipo	Unidade	Quantidade	Preço Unitário	Preço Total	Peso	Valor Acumulado	Peso Acumulado
00006111	SINAPI	SERVENTE DE OBRAS	Mão de Obra	H	9.016,3057914	10,15	91.515,50	6,18%	91.515,50	6,18%
099268	SBC	ENGENHEIRO CIVIL JUNIOR	Mão de Obra	H	720,0000000	83,97	60.458,40	4,08%	151.973,90	10,26%
00004750	SINAPI	PEDREIRO	Mão de Obra	H	3.404,7880842	13,75	46.815,84	3,16%	198.789,74	13,42%
00001213	SINAPI	CARPINTEIRO DE FORMAS	Mão de Obra	H	2.855,1656329	13,75	39.258,53	2,65%	238.048,27	16,07%
099310	SBC	MESTRE DE OBRAS	Mão de Obra	H	1.056,0000000	30,25	31.944,00	2,16%	269.992,27	18,22%
099312	SBC	VIGIA DE OBRAS	Mão de Obra	H	2.112,0000000	10,15	21.436,80	1,45%	291.429,07	19,67%
00004783	SINAPI	PINTOR	Mão de Obra	H	1.144,9984185	13,75	15.743,73	1,06%	307.172,80	20,73%
00006122	SINAPI	AFONTADOR OU APROPRIADOR DE MÃO DE OBRA	Mão de Obra	H	1.056,0000000	13,75	14.520,00	0,98%	321.692,80	21,71%
00002436	SINAPI	ELETRICISTA	Mão de Obra	H	778,3904578	16,78	13.061,39	0,88%	334.754,19	22,59%
099140	SBC	ESTUCADOR	Mão de Obra	H	751,4078000	13,75	10.331,86	0,70%	345.086,04	23,29%
00000378	SINAPI	ARMADOR	Mão de Obra	H	680,0365113	13,75	9.350,50	0,63%	354.436,55	23,97%
00037666	SINAPI	OPERADOR DE BETONEIRA ESTACIONARIA / MISTURADOR	Mão de Obra	H	452,3873228	16,78	7.591,06	0,51%	362.027,61	24,44%
00002696	SINAPI	ENCANADOR OU BOMBEIRO HIDRAULICO	Mão de Obra	H	446,3499610	13,75	6.137,31	0,41%	368.164,92	24,85%
00004760	SINAPI	AZULELISTA OU LADRILHEIRO	Mão de Obra	H	289,6706000	16,78	4.860,67	0,33%	373.025,59	25,18%
00004230	SINAPI	OPERADOR DE MAQUINAS E TRATORES DIVERSOS (TERRAPLANAGEM)	Mão de Obra	H	193,1240809	23,31	4.501,72	0,30%	377.527,31	25,48%
00012869	SINAPI	TELHADOR	Mão de Obra	H	267,1844100	16,78	4.483,35	0,30%	382.010,67	25,78%
00001214	SINAPI	CARPINTEIRO DE ESQUADRIAS	Mão de Obra	H	213,0000000	16,78	3.574,14	0,24%	385.584,81	26,03%
00025957	SINAPI	MONTADOR DE ESTRUTURAS METALICAS	Mão de Obra	H	209,3266500	16,78	3.512,50	0,24%	389.097,31	26,26%
00004093	SINAPI	MOTORISTA DE CAMINHÃO	Mão de Obra	H	146,6700000	16,78	2.461,12	0,17%	391.558,43	26,43%
00006110	SINAPI	SERRALHEIRO	Mão de Obra	H	98,6614798	23,31	2.299,80	0,16%	393.858,23	26,58%
00012873	SINAPI	IMPERMEABILIZADOR	Mão de Obra	H	159,0175200	13,75	2.186,49	0,15%	396.044,72	26,73%
00004755	SINAPI	MARMORISTA / GRANITEIRO	Mão de Obra	H	113,2493651	16,78	1.900,32	0,13%	397.945,05	26,86%
00004759	SINAPI	CALCETEIRO	Mão de Obra	H	87,2588000	13,75	1.199,81	0,08%	399.144,85	26,94%
099100	SBC	LADRILHEIRO	Mão de Obra	H	61,3220800	16,78	1.028,98	0,07%	400.173,84	27,01%

CURVA ABC DE INSUMOS - MÃO DE OBRA

CONSTRUTORA PROGRESSO LTDA
Christian Biefer
Emp. Civil CREA 9336-0/AM

RUA COMETA HALLEY, Nº 03 - SALA 03 - BAIRRO ALEIXO - CEP 69.060-095 - MANAUS - AM
TELEFONES: (92) 3584-5159 / 99162-1673
C.N.P.J 06.219.583/0001-22 INSC. MUNICIPAL 10863901

CONSTRUTORA PROGRESSO LTDA
Jarjanna Conde
Diretora

Licitante	CONSTRUTORA PROGRESSO LTDA	BDI	Encargos Sociais	
Edital	TOMADA DE PREÇOS Nº 2.002/2021-CP/MP/PGJ	28,35%	Desonerado:	
Contratante	MINISTÉRIO PÚBLICO DO ESTADO DO AMAZONAS - MP/PGJ	17,75% (Equipamentos)	Horista: 86,60%	
Local	RUA BORBA, S/N.º - IRACY, ITACOATIARA/AM		Mensalista: 49,17%	
Objeto	CONTRATAÇÃO DE EMPRESA ESPECIALIZADA PARA PRESTAÇÃO DE SERVIÇOS DE CONSTRUÇÃO DA EDIFICAÇÃO DESTINADA A INSTALAR AS PROMOTORIAS DE JUSTIÇA DA COMARCA DE ITACOATIARA/AM, EM TERRENO LOCALIZADO NA RUA BORBA S/N.º, ITACOATIARA/AM, COM FORNECIMENTO TOTAL DE MÃO DE OBRA, FERRAMENTAS, EQUIPAMENTOS, MATERIAIS DE CONSUMO, E MATERIAIS DE REPOSIÇÃO NECESSÁRIOS PARA EXECUÇÃO DOS SERVIÇOS			SBC - 06/2021 - Amazonas SICRO2 - 11/2016 - Amazonas SEINFRA - 027 - Ceará

Código	Banco	Descrição	Tipo	Unidade	Quantidade	Preço Unitário	Preço Total	Peso	Valor Acumulado	Peso Acumulado
00004234	SINAPI	OPERADOR DE ESCAVADEIRA	Mão de Obra	H	42,5703500	23,31	992,31	0,07%	401.166,15	27,08%
00010489	SINAPI	VIDRACEIRO	Mão de Obra	H	49,9970400	13,94	696,96	0,05%	401.863,11	27,12%
00002438	SINAPI	ELETROTECNICO	Mão de Obra	H	18,3655089	30,25	555,56	0,04%	402.418,67	27,16%
00040943	SINAPI	TECNICO EM SEGURANCA DO TRABALHO	Mão de Obra	H	8,0000000	30,25	242,00	0,02%	402.660,67	27,18%
00025964	SINAPI	JARDINEIRO	Mão de Obra	H	17,0594000	13,75	234,57	0,02%	402.895,24	27,19%
00004253	SINAPI	OPERADOR DE GUINCHO OU GUINCHERO	Mão de Obra	H	8,6462100	16,78	145,08	0,01%	403.040,32	27,20%
00034794	SINAPI	MECANICO DE REFRIGERACAO	Mão de Obra	H	5,8500000	23,31	136,36	0,01%	403.176,68	27,21%
099322	SBC	CONCRETISTA	Mão de Obra	H	4,5364000	13,75	62,38	0,00%	403.239,06	27,22%
00004254	SINAPI	OPERADOR DE GUINDASTE	Mão de Obra	H	2,9313050	16,78	49,19	0,00%	403.288,25	27,22%
00004251	SINAPI	OPERADOR DE JATO ABRASIVO OU JATISTA	Mão de Obra	H	1,9202753	23,31	44,76	0,00%	403.333,01	27,22%
49	ORSE	Cabista para instalação telefônica	Mão de Obra	H	2,8500000	13,75	39,19	0,00%	403.372,19	27,23%
00004096	SINAPI	MOTORISTA OPERADOR DE CAMINHÃO COM MUNCK	Mão de Obra	H	2,0000000	16,78	33,56	0,00%	403.405,75	27,23%
00020020	SINAPI	MOTORISTA DE CAMINHÃO-BASCULANTE	Mão de Obra	H	0,4800000	16,78	8,05	0,00%	403.413,81	27,23%

Totais por Tipo
Mão de Obra R\$ 403.413,81

Total sem BDI	1.481.589,53
Total do BDI	401.845,28
Total Geral	1.883.434,81

CONSULTORIA
PROGRESSO
CONSTRUTORA

Encargos Sociais
Desonerado:
Irrata: 86,60%
Mensalista: 49,17%

28,35%
17,35%

B.D.J.:
R.D.I. DIFERENCIADO:

Bancos
SINAPI - 07/2021 - Amazonas
SBC - 06/2021 - Amazonas
SICRO3 - 01/2021 - Amazonas
SICRO2 - 11/2016 - Amazonas
ORSE - 05/2021 - Sergipe
SEINFRA - 027 - Ceará

Obra
CONTRATAÇÃO DE EMPRESA ESPECIALIZADA PARA PRESTAÇÃO DE SERVIÇOS DE CONSTRUÇÃO DA
EDIFICAÇÃO DESTINADA A INSTALAR AS PROMOTORIAS DE JUSTIÇA DA COMARCA DE
ITACATARA/AM

Código Banco	Descrição	Tipo	Curvas ABC de Itens		Preço Operativa	Preço Operativa	Preço Total Improdutiva	Peso Acumulado	Valor Acumulado
			Quantidade Operativa	Unidade					
4974 ORSE	Revestimento em alvenaria tipo Alucobond, esp. 2mm, em estrutura metálica auxiliar de perfil "U" 2", com fornecimento e montagem, inclusive pintura Kaynar 500 com seis camadas	Serviços	172,6000	M2	455,87	78.719,63	5,31%	78.719,63	5,31%
00001379 SINAPI	CIMENTO PORTLAND COMPOSTO CP II-32	Material	65.104,6305	KG	0,86	55.989,98	3,78%	134.709,61	9,09%
000006189 SINAPI	TABUA NAO APARELHADA 2,5 X 30* CM, EM MACARAUNDUBA, ANGIEM OU EQUIVALENTE DA REGIAO - BRUTA	Material	4.057,4794	M	13,66	55.425,17	3,74%	190.134,78	12,83%
INS-098948 Próprio	Cabine detetora de metais tipo cuba, Modelo de referência Mineiro modelo CS1MP36 ECZ006 - B01 e 17,35	Material	1,0000	UN	32.374,77	32.374,77	2,19%	222.509,55	15,02%
00006081 SINAPI	ARGILA OU BARRO PARA ATERRRO/REATERRO (COM TRANSPORTE ATE 10 KM)	Material	1.287,6000	M3	24,08	31.005,41	2,07%	253.514,96	17,11%
INS-457750 Próprio	Painel Solar 250--270W	Material	36,0000	UN	645,84	23.250,24	1,57%	276.765,20	18,68%
00021108 SINAPI	PISO EM PORCELANATO RETIFICADO EXTRA, FORMATO MENOR OU IGUAL A 20X25 CMZ	Material	315,5408	M2	66,02	20.832,00	1,41%	297.597,20	20,05%
00042422 SINAPI	AR CONDICIONADO SPLIT INVERTER, III-WALL, (PARADEL, 18000 BTU/H, CICLO FRIO, 60HZ, CLASSIFICACAO A (SELO PROCEL), GAS HFC, CONTROLE 5/FIO	Material	7,0000	UN	2.451,71	17.161,97	1,16%	314.759,17	21,24%
00039826 SINAPI	AR-CONDICIONADO SPLIT INVERTER, PISO TETO, 2-0000 BTU/H/IL, QUENTE/FRIO, 60HZ, CLASSIFICACAO A - SELO PROCEL, AQUICAO Permanente	Equipamento para	4,0000	UN	3.855,50	15.421,20	1,04%	330.180,37	22,29%
00001358 SINAPI	GAS HFC, CONTROLE 5/FIO	Equipamento para	379,7480	M2	38,82	14.741,82	1,00%	344.922,19	23,28%
INS-123208 Próprio	CHAPA DE MADEIRA COMPENSADA RESINADA PARA FORMA DE CONCRETO, DE 2,2 X 1,1* M, E = 17 MM	Material	31.422,7915	H	0,45	14.140,26	0,95%	359.062,45	24,23%
INS-625916 Próprio	Almofa para pressão de obra entregue na obra	Outros	1.320,0000	UN	10,50	13.860,00	0,94%	372.922,45	25,17%
00021107 SINAPI	VIDRO LISO FUME, E = 5 MM - SEM COLOCACAO	Material	55,5200	M2	249,46	13.850,02	0,93%	386.772,47	26,11%
00043053 SINAPI	ACO CA-50, 12,5 MM OU 16,0 MM, VERGALHAO	Material	1.742,1328	KG	7,95	13.690,96	0,92%	400.463,42	27,03%
00003275 SINAPI	FORRO COMPOSTO POR PALINIS DE LA DE VIDRO, REVESTIDOS EM PVC MICROPERFURADO, DE 1250 X 625* MM, ESPESURA 15 MM (COM COLOCACAO)	Material	159,5110	M2	84,96	13.552,05	0,91%	414.015,48	27,94%
000344 SBC	ACO CA 50 MEDIO (5,0mm a 25,0mm) (3/16" a 1")	Material	1.811,4989	KG	7,14	12.934,10	0,87%	426.949,58	28,82%
00040524 SINAPI	MOQUETE/PISO INTERTRAVADO DE CONCRETO - MODELO ONDA/16	Material	228,1123	M2	56,62	12.915,72	0,87%	439.865,30	29,69%
00000034 SINAPI	FACES/RETANGULAR/TIJOLINHO/PAVER/HOLANDES/PARALELEPIPEDO, 20 CM X 10 CM, E = 10 CM, RESISTENCIA DE 35 MPA (NBR 9781), COR NATURAL	Material	1.383,7819	KG	9,17	12.689,28	0,86%	452.554,58	30,55%
00004721 SINAPI	OLEO DIESEL COMBUSTIVEL COMUM	Material	2.728,8657	L	4,59	12.525,49	0,85%	465.080,07	31,39%
000050 SBC	CIMENTO PORTLAND CP III 32RS NBR 11578 (caixa)	Material	13.326,3554	KG	0,86	11.460,67	0,77%	476.540,74	32,16%
003467 SBC	JANELA DE CORRER EM ALUMINIO ANODIZADO PRETO	Material	315,1000	M2	346,10	10.905,61	0,74%	487.446,35	32,90%
00000379 SINAPI	ARREJA MEDIA - POSTO JAZIDA/FORNECEDOR (RETRADO NA JAZIDA, SEM TRANSPORTE)	Material	172,6941	M3	62,10	10.724,30	0,72%	498.170,65	33,62%
00010966 SINAPI	PERFIL "U" DE ACO LAMINADO, "U" 152 X 15,6	Material	1.169,8162	KG	9,05	10.586,84	0,71%	508.757,49	34,34%
014038 SBC	BATERIA NIS LASER SENOIDAL 5000VA BYVOLT SAIDA 220V	Material	1,0000	UN	10.067,45	10.067,45	0,68%	518.824,94	35,02%
082003 SBC	BATERIA 12X9AH/144V USB B TOMADAS 9 L.O.L.050001	Material	1.370,0000	UN	7,60	10.032,00	0,68%	528.856,94	35,70%
7401 ORSE	Grade de ferro com barras verticais chapas 2"x1/4" espessadas de 12,5cm, soldadas em 4 barras (2 + 2) horizontais 2"x1/4" e montadas com barra quadrada de 1" a cada 3m.	Serviços	40,0000	M2	250,00	10.000,00	0,67%	538.856,94	36,37%
00001106 SINAPI	CAL HIDRATADA CH-I PARA ARGAMASSAS	Material	6.870,5205	KG	1,45	9.962,25	0,67%	548.819,19	37,04%



CONSULTORIA PROGRESSO LTDA
Cristian Barber
CNPJ 06.219.503/0001-22 INSC. MUNICIPAL 10863901

RUA COMETA HALLEY, Nº 03 - SALA 03 - BAIRRO ALEIXO - CEP 88.080-096 MARAUÁ - AM
TELEFONES: (82) 3584-5159 / 98162-1673
C.N.P.J 06.219.503/0001-22 INSC. MUNICIPAL 10863901

CONSTRUTORA PROGRESSO
CONSTRUTORA DE OBRAS

Encargos Sociais Desonerados: 86,60%
Horistas: 86,60%
Mensalistas: 49,17%

28,35%
17,35%

B.D.I.:
B.D.I. DIFERENCIADO:

Bancos
SINAPI - 07/2021 - Amazonas
SBC - 06/2021 - Amazonas
SICRO3 - 01/2021 - Amazonas
SICRO2 - 11/2016 - Amazonas
ORSE - 05/2021 - Sergipe
SEINFRA - 027 - Ceará

Obra
CONTRATAÇÃO DE EMPRESA ESPECIALIZADA PARA PRESTAÇÃO DE SERVIÇOS DE CONSTRUÇÃO DA EDIFICAÇÃO DESTINADA A INSTALAR AS PROMOTORIAS DE JUSTIÇA DA COMARCA DE ITACATIARA/AM

Código Banco	Descrição	Tipo	Curva ABC de Itens		Quantidade	Preço Operativa	Preço Operativa	Preço Total	Peso Geral	Peso Acumulado	Valor Acumulado	Peso Acumulado
			Operativa	Improdutiva								
INS-407395 Próprio	Luminária Plafon 60x60cm 48W LED Embutir Branco Pto (6.000x)	Material	UN	60,0000	164,77	9,886,20	9,886,20	9,886,20	0,67%	0,67%	558,705,39	37,71%
1286 ORSE	Laje pré-fabricada treliçada para piso ou cobertura, h=12cm, el. acabamento em bloco EPS, h=8cm	Material	M2	300,8800	32,79	9,865,86	9,865,86	9,865,86	0,67%	0,67%	568,571,25	38,38%
INS-279725 Próprio	Inversor de potência 3kw	Material	UN	3,0000	3,286,33	9,858,99	9,858,99	9,858,99	0,67%	0,67%	578,430,24	39,04%
003788 SBC	TELA GALVANIZADA (CHAPA GALVALUME) 0,43mm	Material	M2	232,8354	40,49	9,427,51	9,427,51	9,427,51	0,64%	0,64%	587,857,74	39,68%
INS-613472 Próprio	Cerros de Capacidade	Outros	H	31,422,7915	0,27	8,484,15	8,484,15	8,484,15	0,57%	0,57%	596,341,89	40,25%
00007266 SINAPI	BLOCO CERAMICO VAZADO PARA ALVENARIA DE VEDAÇÃO, DE 9 X 19 X 19 CM (L X A X C)	Material	MIL	12,39915	680,13	8,433,28	8,433,28	8,433,28	0,57%	0,57%	604,775,17	40,82%
001950 SBC	TIPOLO FURADO DE BARRO (LAJOTA) 9 x 19 x 19cm	Material	UN	9,295,0000	0,89	8,272,55	8,272,55	8,272,55	0,56%	0,56%	613,047,72	41,38%
00000981 SINAPI	CABO DE COBRE, FLEXIVEL, CLASSE 4 OU 5, ISOLACAO EM PVC/A, ANTICHAMA BVF-B, 1 CONDUTOR, 450/750 V, SECAO NOMINAL 4 MM2	Material	M	2,930,9700	2,76	8,089,48	8,089,48	8,089,48	0,55%	0,55%	621,137,20	41,92%
00004777 SINAPI	CANTONEIRA ACO ABAS IGUAIS (QUALQUER BITOLA), ESPESSURA ENTRE 1/8" E 1/4"	Material	KG	986,7224	7,96	7,854,31	7,854,31	7,854,31	0,53%	0,53%	628,991,51	42,45%
00004721 SINAPI	PEDRA BRITADA N. 1 (9,5 x 19 MM) POSTO PEDREIRA/PRONECEDOR, Material SEM PRETE	Material	M3	72,6333	103,70	7,532,07	7,532,07	7,532,07	0,51%	0,51%	636,523,58	42,96%
11154 ORSE	Fornecimento e instalação de ar condicionado tipo split wall 36.000 BTU's (refrigerativa e condensadora) - com Tampa a mão de obra, suporte e tubulação até 3,0m	Serviços	UN	1,0000	7,013,73	7,013,73	7,013,73	7,013,73	0,47%	0,47%	643,537,31	43,44%
070089 SBC	PAO COM MANTIGA PREPARADO	Material	UN	1,320,0000	5,10	6,732,00	6,732,00	6,732,00	0,45%	0,45%	650,269,31	43,89%
000157 SBC	LAMINADO MELAMINICO 1,3mm 1,25x3,05m (3,05m2)POS/BRILHO	Material	M2	114,3000	58,61	6,699,12	6,699,12	6,699,12	0,45%	0,45%	656,968,43	44,34%
00004014 SINAPI	MANTA ASFALTICA ELASTOMERICA EM POLIESTER 3 MM, TIPO III, CLASSE B, ACABAMENTO PP (NBR 9952)	Material	M2	198,7075	35,01	6,606,65	6,606,65	6,606,65	0,45%	0,45%	663,575,08	44,79%
00007156 SINAPI	TELA DE ACO SOLDADA NERVURADA, CA-60, Q-19%, (3,11 KG/M2), DIAMETRO DO FIO = 5,0 MM, LARGURA = 2,45 M, ESPACAMENTO DA MALHA = 10 X 10 CM	Material	M2	254,7848	24,08	6,135,22	6,135,22	6,135,22	0,41%	0,41%	669,710,30	45,20%
00037595 SINAPI	ARGAMASSA COLANTE TIPO AC III	Material	KG	2,612,0525	2,29	5,981,60	5,981,60	5,981,60	0,40%	0,40%	675,691,90	45,61%
070068 SBC	CAPO CAFE COM LEITE 300ml	Material	UN	1,320,0000	4,50	5,940,00	5,940,00	5,940,00	0,40%	0,40%	681,631,90	46,01%
81 ORSE	Aço ca-50 6,3 x 12,5 mm	Material	KG	608,6632	9,75	5,934,47	5,934,47	5,934,47	0,40%	0,40%	687,566,37	46,41%
2542 ORSE	Rodapé cerâmico 10 x 45 cm, Portobello, porcelanato branco tu polido, linha projecto, ou similar	Material	PC	803,0850	7,08	5,685,84	5,685,84	5,685,84	0,38%	0,38%	693,252,21	46,79%
00043059 SINAPI	ACO CA-60, 4,2 MM, OU 5,0 MM, OU 6,0 MM, OU 7,0 MM, VERCALHAO	Material	KG	635,5155	8,69	5,522,63	5,522,63	5,522,63	0,37%	0,37%	698,774,84	47,16%
00025976 SINAPI	DIVISORIA EM GRANITO, COM DUAS FACES POLIDAS, TIPO ANDORINHA/ QUARTZ/ CASTELO/ CORUMIRA OU OUTROS EQUIVALENTES DA REGIAO, E= 3,0" CM	Material	M2	14,1015	387,85	5,469,27	5,469,27	5,469,27	0,37%	0,37%	704,244,10	47,53%
00039427 SINAPI	PERFIL CANALETA, FORMATO C, EM ACO ZINCADO, PARA ESTRUTURA FERRO DRYWALL, E = 0,5 MM, *46 X 18" (L X H), COMPRIMENTO 3 M	Material	M	1,116,5480	4,84	5,404,09	5,404,09	5,404,09	0,36%	0,36%	709,648,20	47,90%
010731 SBC	PROJETO E CALCULO ESTRUTURAL EDIFICACAO RESIDENCIAL	Material	M2	330,9600	15,88	5,288,74	5,288,74	5,288,74	0,36%	0,36%	714,936,94	48,25%
002038 SBC	TELHA - GANCHO CHATO PATA TELHA "L" 12,5x20" EM ACO	Material	UN	228,2700	22,77	5,197,71	5,197,71	5,197,71	0,35%	0,35%	720,134,64	48,61%
00004910 SINAPI	PORTA DE ENROLAR MANUAL COMPLETA, PERFIL MEIA CANA CEGA, EM ACO GALVANIZADO NATURAL, CLAPA NUMERO 24 (SEM INSTALACAO)	Material	M2	14,5500	354,12	5,152,45	5,152,45	5,152,45	0,35%	0,35%	725,287,09	48,95%
INS-211994 Próprio	Pia Portland com reservatório de água limpa e reservatório de água suja.	Serviços	UN	4,0000	1,250,00	5,000,00	5,000,00	5,000,00	0,34%	0,34%	730,287,09	49,29%

CONSTRUTORA PROGRESSO LTDA
Cristina Barber
Emp. Ont. Ont. 00000000

CONSTRUTORA PROGRESSO LTDA
Cristina Barber
Emp. Ont. Ont. 00000000

RUA COMETA HALLEY, Nº 03 - SALA 03 - BAIRRO ALEDO - CEP 88.080-095 MANAUS - AM
TELEFONES: (82) 3384-5159 / 99192-1873
C.N.P.J. 08.219.583/0001-22 INSC. MUNICIPAL 1088390

CONSTRUTORA
PROGRESSO
CONSTRUÇÃO E REPARO

Encargos Sociais
Desonerador:
Horista: 86,60%
Mensalista: 49,17%

28,35%
17,35%

B.D.I.:
B.D.I. DIFERENCIADO:

Bancos
SINAPI - 07/2021 - Amazonas
SBC - 06/2021 - Amazonas
SICRO3 - 01/2021 - Amazonas
SICRO2 - 11/2016 - Amazonas
ORSE - 05/2021 - Sergipe
SEINFRA - 027 - Ceará

Obras
CONTRATAÇÃO DE EMPRESA ESPECIALIZADA PARA PRESTAÇÃO DE SERVIÇOS DE CONSTRUÇÃO DA EDIFICAÇÃO DESTINADA A INSTALAR AS PROMOTORIAS DE JUSTIÇA DA COMARCA DE ITACATIARA/AM

Código Banco	Descrição	Tipo	Curva ABC de Incumbidos		Quantidade	Preço		Preço Total	Cenal	Peso	Valor Acumulado	Peso Acumulado
			Unidade	Operativa		Operativa	Improdutiva					
00040783 SINAPI	CALHA QUADRADA DE CHAPA DE AÇO GALVANIZADA NUN 24, COBRE 50 CM	Material	M	135,8910	36,26	4.927,41	4.927,41	4,927,41	0,33%	735.214,50	49,62%	
00036881 SINAPI	PASTILHA CERAMICA/PORCELANA, REVEST INT/EXT E PISCINA, CORES FRIAS 5 X 5 CM	Material	M2	52,9304	91,74	4.855,83	4.855,83	4,855,83	0,33%	740.070,33	49,95%	
004378 SBC	PROJETO EXECUTIVO ACESSIBILIDADE E SINALIZAÇÃO ACIMA 400m2	Material	M2	330,9600	14,24	4.712,87	4.712,87	4,712,87	0,32%	744.783,20	50,27%	
00000536 SINAPI	REVESTIMENTO EM CERAMICA ESMALTADA EXTRA, PEI MENOR OU IGUAL A 3, FORRADO MENOR OU IGUAL A 2025 CM2	Material	M2	202,1868	23,18	4.686,69	4.686,69	4,686,69	0,32%	749.469,89	50,50%	
001015 SBC	BOMBA SUBMERSIVEL (SAPO) DS-9 1/2CV CGM AUTOMATICO - 220V TRIFASICA, DANCOR	Material	UN	2,0000	2.299,35	4.598,70	4.598,70	4,598,70	0,31%	754.068,59	50,90%	
1589 ORSE	Madeira mista serrada (barronete) 6 x 6cm - 0,0036 m3/m (tangelim, louro)	Material	M	520,9048	8,60	4.479,78	4.479,78	4,479,78	0,30%	758.548,38	51,20%	
11222 SEINFRA	GRADE DE FERRO	Material	M2	54,5969	81,66	4.458,38	4.458,38	4,458,38	0,30%	763.006,76	51,50%	
147815 SBC	CABO UTP CAT-6 B	Material	M	1.320,0000	3,23	4.263,60	4.263,60	4,263,60	0,29%	767.270,36	51,79%	
INS-01211 Próprio	Leguminosa do MPM, confeccionada em ACM, med. Ø 2,750,00mm para a fixação em fechada - Formicimento e instalação	Material	UN	1,5000	2.815,20	4.222,80	4.222,80	4,222,80	0,29%	771.493,16	52,07%	
00004517 SINAPI	SARRAHO 2,5 X 7,5 CM EM PINUS, MISTA OU EQUIVALENTE DA REGIAO - BRUTA	Material	M	3.639,6953	1,02	3.712,49	3.712,49	3,712,49	0,25%	775.205,65	52,32%	
001350 SBC	PONTALETE 7,5x7,5cm (3x3") FERRO/BARROTE/ESTRONCA	Material	M	832,3800	4,36	3.629,18	3.629,18	3,629,18	0,24%	778.834,82	52,57%	
00004491 SINAPI	PONTALETE 7,5 X 7,5 CM EM PINUS, MISTA OU EQUIVALENTE DA REGIAO - BRUTA	Material	M	1.241,3929	2,91	3.612,45	3.612,45	3,612,45	0,24%	782.447,28	52,81%	
INS-184946 Próprio	persianas de PVC, texturizado, no modelo vertical, na cor Marfim, com lâminas de 9 cm de largura, acolhíveis e articuláveis para ambos os lados. Com movimento giratório em 180 graus, com trilho de alumínio anodizado, recolhimento das lâminas com cordão nylon e corrente de polipropileno (para conexão inferior das lâminas)	Material	M2	37,2900	94,29	3.529,24	3.529,24	3,529,24	0,24%	785.976,52	53,05%	
00040784 SINAPI	CALHA QUADRADA DE CHAPA DE AÇO GALVANIZADA NUN 24, COBRE 100 CM	Material	M	49,4550	70,93	3.507,84	3.507,84	3,507,84	0,24%	789.484,36	53,29%	
00005031 SINAPI	VIDRO TEMPERADO INCOLOR PARA PORTA DE ABRIR, E = 10 MM (SEM FERREJENS E SEM COLOCACAO)	Material	M2	7,5600	459,54	3.474,12	3.474,12	3,474,12	0,23%	792.958,49	53,52%	
00039363 SINAPI	FOSSA SEPTICA SEM FILTRO, PARA 15 A 30 CONTRIBUENTES, CILINDRICA, COM TAMPA, EM POLIETILENO DE ALTA DENSIDADE (PEAD), CAPACIDADE APROXIMADA DE 5500 LITROS (NBR 7129)	Material	UN	1,0000	3.454,64	3.454,64	3.454,64	3,454,64	0,23%	796.413,13	53,75%	
3024 ORSE	Motor elétrico trifásico, baixa rotação, 1/2CV	Material	UN	14,5500	237,20	3.452,72	3.452,72	3,452,72	0,23%	799.865,84	53,99%	
002417 SBC	DISPOSITIVO DIFERENCIAL DR ALTA SENS. TETRAP.125A SDR4125003 STECK	Material	UN	4,0000	858,64	3.434,56	3.434,56	3,434,56	0,23%	803.300,40	54,22%	
101517 SBC	MODULO DE TOMADA TIPO KEYSTONE RJ45 CAT 6 WEG	Material	UN	80,0000	42,85	3.428,00	3.428,00	3,428,00	0,23%	806.728,40	54,45%	
MPAM-1LOC-001 Próprio	KR CPTV DVR Intelbras 32 Canais HDVCI 1032 Trilhado + 32 Câmeras 1200 linhas 30 ms bobscam infravermelho + 2 fonte + box + ps + HD 2T	Serviços	UN	1,0000	3.418,00	3.418,00	3.418,00	3,418,00	0,23%	810.146,40	54,68%	
00010777 SINAPI	LOCAÇÃO DE CONTAINER 2,30 X 4,30 M, ALT. 2,50 M, PARA SANITARIO, COM 3 BACIAS, 4 CHUVEIROS, 1 LAVATORIO E 1 MICTÓRIO	Equipamento	MES	6,0000	549,97	3.299,82	3.299,82	3,299,82	0,22%	813.446,22	54,90%	
004262 SBC	PROJETO INSTALACAO ELÉTRICA EDIF. RESIDENCIAL	Material	M2	330,9600	9,94	3.289,74	3.289,74	3,289,74	0,22%	816.735,96	55,13%	
INS-3912654 Próprio	String box CC 01 Saída	Material	UN	3,0000	1.059,84	3.179,52	3.179,52	3,179,52	0,21%	819.915,48	55,34%	
008376 SBC	SOLEIRA EM GRANITO PRETO SAO GABRIEL 20cm	Material	M	44,7300	70,38	3.148,10	3.148,10	3,148,10	0,21%	823.063,58	55,55%	
00000867 SINAPI	CABO DE COBRE RU 50 MIM2 MEIO-DURO	Material	M	97,5000	31,99	3.119,03	3.119,03	3,119,03	0,21%	826.182,60	55,76%	

CONSTRUTORA PROGRESSO
Cristina Ribeiro
RUA COMETA, 100 - JARDIM CARLOS

CONSTRUTORA PROGRESSO
RUA COMETA, 100 - JARDIM CARLOS

RUA COMETA HALLEY, Nº 03 - SALA 03 - BARRIO ALEIXO - CEP 89.080-095 MANAUS - AM
TELEFONES: (82) 3584-5159 / 99182-1873
C.N.P.J. 08.210.543/0001-22 INSC. MUNICIPAL 10663901

CONSTRUTORA
PROGRESSO
CONSTRUTORA DE OBRAS

Encargos Sociais
Desonerador:
Hortista: 86,60%
Mensalista: 49,17%

28,35%
17,35%

B.D.I.
B.D.I. DIFERENCIADO:

Benefícios
SINAPI - 07/2021 - Amazonas
SBC - 06/2021 - Amazonas
SICRO3 - 01/2021 - Amazonas
SICRO2 - 11/2016 - Amazonas
ORSE - 05/2021 - Sergipe
SEINFRA - 027 - Ceará

Obras
CONTRATAÇÃO DE EMPRESA ESPECIALIZADA PARA PRESTAÇÃO DE SERVIÇOS DE CONSTRUÇÃO DA EDIFICAÇÃO DESTINADA A INSTALAR AS PROMOTORIAS DE JUSTIÇA DA COMARCA DE ITACATIARA/AM

Código Banco	Descrição	Tipo	Unidade	Quantidade	Preço		Preço Total	Peso	Valor Acumulado
					Operativa	Operativa			
00012893 SINAPI	BOTA DE SEGURANÇA COM BIQUEIRA DE AÇO E COLARINHO ADOCHADO	Material	PAR	48,0000	64,80	3.110,40	3.110,40	0,21%	829.293,00
00034349 SINAPI	MASTE DE AÇO GALVANIZADO PARA FIXAÇÃO DE CONCRETINA 2" X 3/8"	Material	UN	148,7600	20,73	3.083,79	3.083,79	0,21%	832.376,80
1602 ORSE	Massa acrílica Massa acrílica [tixa de 18 l]	Material	L	548,7408	5,56	3.051,00	3.051,00	0,21%	835.427,80
INS-793504 Próprio	Switch Gigabit 24 portas PoE 10/100/1000 RJ 45 4 portas SFP 1000Mbps	Equipamento para Aquisição Permanente	UN	2,0000	1.518,82	3.037,64	3.037,64	0,21%	838.465,44
00039367 SINAPI	FILTRO ANARROBIO, EM POLIETILENO DE ALTA DENSIDADE (PEAD), CAPACIDADE "5000" LITROS (NBR 13969)	Material	UN	1,0000	2.968,02	2.968,02	2.968,02	0,20%	841.433,46
00010775 SINAPI	LOCAÇÃO DE CONTAINER 2,30 X 6,00 M, ALT. 2,50 M, COM 1 SANTIÁRIO, PARA ESCRITÓRIO, COMPLETO, SEM DIVISÓRIAS INTERNAS	Equipamento	MES	6,0000	484,38	2.906,28	2.906,28	0,20%	844.339,74
007884 SBC	BLOCO DE CONCRETO ESTRUTURAL 19x19x39cm 4,5 MPA (NBR 6136)	Material	UN	1.582,1250	1,82	2.879,47	2.879,47	0,19%	847.219,21
INS-823499 Próprio	Luminária a LED tipo plafon 30x60cm 48w. Completa, com driver multitemperatura (100-250V) integradas à luminária, 30.000h de uso.	Material	UN	18,0000	159,80	2.876,40	2.876,40	0,19%	850.095,61
008816 SBC	PROJETO INSTALAÇÃO DE TELEFONE EDIF. RESIDENCIAL	Material	M2	330,9600	8,69	2.876,04	2.876,04	0,19%	852.971,65
00007243 SINAPI	TELHA TRAPEZOIDAL EM AÇO ZINCADO, SEM PINTURA, ALTURA DE APROXIMADAMENTE 40 MM, ESPESURA DE 0,50 MM E LARGURA ÚTIL DE 980 MM	Material	M2	46,8240	59,70	2.795,39	2.795,39	0,19%	855.767,04
00020259 SINAPI	PERFIL DE BORRACHA EPDM MACIÇO *12 X 15* MM PARA ESQUADRIAS	Material	M	330,3440	7,70	2.543,65	2.543,65	0,17%	858,310,69
005851 SBC	PROJETO INSTALAÇÃO INCENDIO	Material	M2	330,9600	7,62	2.521,92	2.521,92	0,17%	860,832,61
00034348 SINAPI	CONCRETINA CLIPADA (DUPLA) EM AÇO GALVANIZADO DE ALTA RESISTENCIA, COM ESPIRAL DE 300 MM, D = 2,76 MM	Material	M	148,7600	16,93	2.518,51	2.518,51	0,17%	863,351,11
INS-888813 Próprio	Smart TV 43" Samsung LED Full HD RU7100 Entradas 3 HDMI 2 USB 60Hz	Material	UN	2,0000	1.257,73	2.515,46	2.515,46	0,17%	865,866,57
00039574 SINAPI	TIRANTE COM ELDO, EM ARAME GALVANIZADO RIGIDO, NUMERO 10, COMPRIMENTO 2000 MM, PARA PENDURAL DE FORRO REMOVIVEL	Material	UN	580,0400	4,09	2.372,36	2.372,36	0,16%	868,238,94
00034381 SINAPI	LANELA MAXIMAR EM ALUMINIO, 80 X 60 CM (A X L), BATE-TELA/REQUADRO DE 4 X 14 CM, COM VIDRO, SEM QUARNICAO/ALIZAR	Material	UN	14,6248	161,85	2.367,02	2.367,02	0,16%	870,605,95
INS-034576 Próprio	Sistema de tratamento de água para reuso composto por bomba, filtro e unidade de desinfecção UV	Equipamento para Aquisição Permanente	UN	1,0000	2.334,96	2.334,96	2.334,96	0,16%	872,940,91
00007356 SINAPI	TINTA ACRILICA PREMIUM, COR BRANCO FDSOC	Material	L	141,6140	16,46	2.330,97	2.330,97	0,16%	875,271,88
000300 SBC	CAL. HIDRATADA CH-III SACO 20kg (QUILOGRAMA)	Material	KG	4.220,6736	0,55	2.321,37	2.321,37	0,16%	877,593,25
8304 - SICRO 2 Próprio	Transportador Manual - AIS - carrinho de mão 80 l	Material	UN	12,0000	192,32	2.307,84	2.307,84	0,16%	879,901,09
INS-MFAM - 001 Próprio	-Uniforme profissional para construção civil conjunto de brim, composto calça em brim pesado; cós de elástico e cad. ajust. c/ 4 bolsos; chapéu e jaleco em brim leve; fechada com um bolso s/ botão gaba (v)	Material	UN	48,0000	47,90	2.299,20	2.299,20	0,16%	882,200,29
001250 SBC	TABUA TERCEIRA QUALIDADE NA0 AFARLHADA	Material	M	464,2480	4,93	2.288,74	2.288,74	0,15%	884,489,03
000320 SBC	ARGAMASSA PRONTA/MASSA UNICA MULTIMASSA 17kg/cm/mz	Material	KG	3.718,0000	0,61	2.267,98	2.267,98	0,15%	886,757,01
004366 SBC	PROJETO INSTALACOES HIDROSANITARIAS ED. RESIDENCIAL	Material	M2	330,9600	6,79	2.247,22	2.247,22	0,15%	889,004,23
004369 SBC	PROJETO PARA INSTALACAO DE GAS EDIF. RESIDENCIAL	Material	M2	330,9600	6,79	2.247,22	2.247,22	0,15%	891,251,45
00004433 SINAPI	CABRO NA0 AFARLHADO *7,5 X 7,5* CM, EM MACARANDUBA, ANGELIM OU EQUIVALENTE DA REGIAO - BRUTA	Material	M	169,5465	12,95	2.195,63	2.195,63	0,15%	893,447,08
00000032 SINAPI	ACO CA-50, 6,3 MM, VENGALHADO	Material	KG	223,3481	9,68	2.162,01	2.162,01	0,15%	895,609,09

CONSTRUTORA PROGRESSO LTDA
Christina Weiler
CNPJ 08.210.583/0001-22

RUA COMETA HALLEY, Nº 03 - SALA 03 - BAIRRO ALEIXO - CEP 08.000-095 MANAUS - AM
TELEFONES: (92) 3584-5159 / 89182-1873
C.N.P.J 08.210.583/0001-22 INSC. MUNICIPAL 10863300

CONSTRUTORA PROGRESSO LTDA
CNPJ 08.210.583/0001-22

CONSTRUTORA
PROGRESSO
CONSTRUTORA DE OBRAS

Encargos Sociais
Desonerador:
Hofsta: 86,60%
Mensalista: 49,17%

28,35%
17,35%

B.D.J.:
B.D.J. DIFERENCIADO:

Bancos
SINAPI - 07/2021 - Amazonas
SBC - 06/2021 - Amazonas
SICRO3 - 01/2021 - Amazonas
SICRO2 - 11/2016 - Amazonas
ORSE - 05/2021 - Sergipe
SEINFRA - 027 - Ceará


Obra
CONTRATAÇÃO DE EMPRESA ESPECIALIZADA PARA PRESTAÇÃO DE SERVIÇOS DE CONSTRUÇÃO DA
EDIFICAÇÃO DESTINADA A INSTALAR AS PROMOTORIAS DE JUSTIÇA DA COMARCA DE
ITACATIARA/AM

Código Banco	Descrição	Tipo	Unidade	Curva ABC de Itens		Preço Operativa	Preço Operativa Inprodutiva	Preço Total	Peso	Valor Acumulado	Peso Acumulado
				Quantidade Operativa	Preço						
000100 SBC	ÁREA GROSSA LAVADA	Material	M3	42,8526	49,68	2.128,92	2.128,92	2.128,92	0,14%	897.738,00	60,59%
012519 SBC	FECHADURA EXTERNA 6230 ZAMAK ANTIQUE BRASS 55mm LA FONTE	Material	UN	15,0000	137,49	2.062,35	2.062,35	2.062,35	0,14%	899.800,35	60,73%
00037761 SINAPI	CAMINHÃO TOCO. PESO BRUTO TOTAL 16000 KG. CARGA UTIL. MÁXIMA DE 10685 KG. DISTÂNCIA ENTRE EIXOS 4,8M. POTÊNCIA 189 CV (INCLUI CABINE E CHASSI, NÃO INCLUI CARROCERIA)	Equipamento	UN	0,0104	195.219,14	2.035,67	2.035,67	2.035,67	0,14%	901.836,02	60,87%
00040873 SINAPI	RUPO INTERNO/EXTERNO DE CHAPA DE AÇO GALVANIZADA NUM 24. CORTE 25 CM	Material	M	100,4850	20,12	2.021,76	2.021,76	2.021,76	0,14%	903.857,78	61,01%
00002504 SINAPI	ELETRODUTO FLEXÍVEL EM AÇO GALVANIZADO, REVESTIDO EXTERNAMENTE COM PVC PRETO, DIÂMETRO EXTERNO DE 25 MM (3/4"). TIPO SEALTUBO	Material	M	220,0000	8,88	1.953,60	1.953,60	1.953,60	0,13%	905.811,38	61,14%
00000033 SINAPI	ACO CA-50, 8,0 MM, VERGALHAO	Material	KG	196,6593	9,74	1.915,46	1.915,46	1.915,46	0,13%	907.726,84	61,27%
MPAM - 001-1 Prodptio	*Conjunto de ferramenta de uso individual composta por: Uma Martreta de 1Kg. Uma Martreta de 5Kg. Uma Talhadeira, Uma Parafeteira.	Material	CONJ	24,0000	78,12	1.874,88	1.874,88	1.874,88	0,13%	909.601,72	61,39%
00005068 SINAPI	PREÇO DE AÇO POLIDO COM CABECA 17 X 21 (2 X 11)	Material	KG	144,2922	12,84	1.852,71	1.852,71	1.852,71	0,13%	911.454,43	61,52%
00000863 SINAPI	CABO DE COBRE NU 35 MM2 MEIO-OURO	Material	M	76,3000	22,97	1.752,61	1.752,61	1.752,61	0,12%	913.207,04	61,64%
00020232 SINAPI	SOLFIRA EM GRANITO, POLIDO, TIPO ANDORINHA/QUARTZ/CASTELLO/ CORUMBA OU OUTROS EQUIVALENTES DA REGIÃO, L= *15" CM, E= *2,0" CM	Material	M	35,6984	48,84	1.743,51	1.743,51	1.743,51	0,12%	914.950,55	61,75%
00043132 SINAPI	ARAME RECOZIDO 16-BWC, D = 1,65 MM (0,016 KG/M) OU 18-BWC, D = 1,25 MM (0,01 KG/M)	Material	KG	106,6883	16,17	1.725,15	1.725,15	1.725,15	0,12%	916.675,70	61,87%
00009841 SINAPI	TUBO PVC, SERIE R, DN 100 MM, PARA ESGOTO OU ÁGUAS PLUVIAIS PREDIAIS (NBR 5688)	Material	M	86,7048	19,45	1.686,41	1.686,41	1.686,41	0,11%	918.362,11	61,98%
00013388 SINAPI	SOLDA EM BARRA DE ESTANHO-CHUMBO 50/50	Material	KG	24,4323	68,50	1.673,61	1.673,61	1.673,61	0,11%	920.035,72	62,10%
00000977 SINAPI	CABO DE COBRE, FLEXÍVEL, CLASSE 4 OU 5, ISOLACAO EM PVC/A, ANTICHAMA BWF-B, COBERTURA PVC-STI, ANTICHAMA BWF-B, 1 CONDUTOR, 0,6/1 KV, SECAO NOMINAL 70 MM2	Material	M	36,5400	45,68	1.669,15	1.669,15	1.669,15	0,11%	921.704,87	62,21%
013877 SBC	RACK - VENTILADOR REDUNDANTE HP HOT PLUG	Material	UN	1,0000	1.654,57	1.654,57	1.654,57	1.654,57	0,11%	923.359,44	62,32%
001313 SBC	PORTA MADRIBA LISA PARA PINTURA (60/70/80/90cm)	Material	UN	15,0000	110,12	1.651,80	1.651,80	1.651,80	0,11%	925.011,24	62,43%
068110 SBC	VIDRO REFLETIVO ESPALHADO 10mm	Material	M2	1,5000	1.068,12	1.602,18	1.602,18	1.602,18	0,11%	926.613,42	62,54%
00000988 SINAPI	CABO DE COBRE, RIGIDO, CLASSE 2, ISOLACAO EM PVC/A, ANTICHAMA BWF-B, 1 CONDUTOR, 450/750 V, SECAO NOMINAL 70 MM2	Material	M	36,0000	44,50	1.602,00	1.602,00	1.602,00	0,11%	928.215,42	62,65%
058894 SBC	ACCESS POINT WIRELESS TP-LINK AC1750 DUAL BAND EAP245	Material	UN	2,0000	791,86	1.583,72	1.583,72	1.583,72	0,11%	929.799,14	62,76%
00037562 SINAPI	PORTAO DE CORRER EM GRADIL FIXO DE BARRA DE FERRO CHATA DE 3 X 1/4" NA VERTICAL SEM REQUADRO, ACABAMENTO NATURAL, COM TRILHOS E ROLDANAS	Material	M2	6,0000	260,64	1.563,84	1.563,84	1.563,84	0,11%	931.362,98	62,86%
00039763 SINAPI	QUADRO DE DISTRIBUICAO COM BARRAMENTO TRIFASICO, DE EMBITUR, EM CHAPA DE AÇO GALVANIZADO, PARA 48 DISJUNTORES DIN 100 A	Material	UN	2,0000	777,95	1.555,90	1.555,90	1.555,90	0,11%	932.918,88	62,97%
00006193 SINAPI	TABUA NÃO APARELHADA *2,5 X 20" CM, EM MACARANDUBA, ANGELIM OU EQUIVALENTE DA REGIÃO - BRUTA	Material	M	166,2128	9,36	1.555,75	1.555,75	1.555,75	0,11%	934.474,63	63,07%
00002689 SINAPI	ELETRODUTO PVC FLEXÍVEL CORRUGADO, COM AMARELA, DE 20 MM	Material	M	1.033,3768	1,50	1.554,07	1.554,07	1.554,07	0,10%	936.024,70	63,18%
005210 SBC	TINTA ACRILICA ACETINADA RENDE MUITO SUVINIL (18 L)	Material	L	122,6940	12,42	1.523,86	1.523,86	1.523,86	0,10%	937.548,56	63,28%
029918 SBC	PORTA COM 1 FOLHA VENEZIANA ALUMINIO NATURAL	Material	M2	8,7315	172,45	1.505,75	1.505,75	1.505,75	0,10%	939.054,31	63,38%
000400 SBC	ARAME RECOZIDO ISCW #16 (0,932kg/m) (55 ANARRAS/pms)	Material	KG	100,8544	14,76	1.488,61	1.488,61	1.488,61	0,10%	940.542,92	63,48%
00003324 SINAPI	GRAMA BATATAIS EM PLACAS, SEM PLANTIO	Material	M2	334,0000	4,43	1.479,62	1.479,62	1.479,62	0,10%	942.022,54	63,58%

CONSTRUTORA PROGRESSO LTDA
Christina Bentes
EMP. COM. CRI. 18802/AM

CONSTRUTORA PROGRESSO LTDA
Jeferson Conceição
EMP. COM. CRI. 18802/AM

RUA COMETA HALLEY, Nº 03 - SALA 03 - BAIRRO ALEIXO - CEP 89.000-095 MANAUS - AM
TELEFONES: (82) 3584-5159 / 99162-1673
C.N.P.J 08.219.563/0001-22 INSC. MUNICIPAL 108635901



CONSTRUTORA
PROGRESSO
CONSTRUÇÃO CIVIL

Encargos Sociais: 28,35%
Desonerado: 17,35%
Horista: 86,60%
Mensalista: 49,17%

B.D.J.:
BLD.J. DIFERENCIADO:
BLD.J. DIFERENCIADO:
BLD.J. DIFERENCIADO:

Barcos:
SINAPI - 07/2021 - Amazonas
SBC - 06/2021 - Amazonas
SICRO3 - 01/2021 - Amazonas
SICRO2 - 11/2016 - Amazonas
ORSE - 05/2021 - Sergipe
SEINFRA - 027 - Ceará

Obra:
CONTRATAÇÃO DE EMPRESA ESPECIALIZADA PARA PRESTAÇÃO DE SERVIÇOS DE CONSTRUÇÃO DA
EDIFICAÇÃO DESTINADA A INSTALAR AS PROMOTORIAS DE JUSTIÇA DA COMARCA DE
ITACOMATUBA/AM

Código Banco	Descrição	Tipo	Unidade	Curva ABC de Insumos		Quantidade	Preço Operativa	Preço Operativa	Preço Total	Preço Geral	Peso	Valor Acumulado	Peso Acumulado
				Operativa	Improdutiva								
007345 SBC	RACK PISO 44U 1200mm 19" PRETO PORTA FRONTAL COM VISOR DE MATERIAL ACRILICO	Material	UN	1,0000	1,476,81	1,476,81	1,476,81	1,476,81	1,476,81	0,10%	943.499,35	63,68%	
00842424 SINAPI	AR CONDICIONADO SPLIT INVERTER, HI-WALL (PAREDE), 9000 BTU/H, CICLO FRIO, 60HZ, CLASSIFICACAO A (SELO PROCEL), GAS R134A	Material	UN	1,0000	1,474,93	1,474,93	1,474,93	1,474,93	1,474,93	0,10%	944.974,28	63,78%	
008852 SBC	HFC, CONTROLE S/FRIO - BDI = 17,35	Material	M2	5,8640	248,40	1,456,62	1,456,62	1,456,62	1,456,62	0,10%	946.430,90	63,88%	
00000511 SINAPI	PLACA DE IDENTIFICACAO DE OBRAS	Material	L	103,1601	14,06	1,450,43	1,450,43	1,450,43	1,450,43	0,10%	947.881,33	63,98%	
00011869 SINAPI	PRIMEIRA PARA MANTA ASFALTICA A BASE DE ASPHALTO MODIFICADO	Material	UN	2,0000	695,73	1,391,46	1,391,46	1,391,46	1,391,46	0,09%	949.272,79	64,07%	
8877 ORSE	CAIXA D'AGUA FIBRA DE VIDRO PARA 1500 LITROS, COM TAMPA	Material	M	27,3000	49,15	1,341,80	1,341,80	1,341,80	1,341,80	0,09%	950.614,58	64,16%	
000098 SBC	Madeira massareaduba serrada (peça) 5cm x 14cm (0,007 m³/m)	Material	M3	21,5644	62,10	1,339,15	1,339,15	1,339,15	1,339,15	0,09%	951.953,73	64,25%	
004015 SBC	AREA MEDIA LAVADA	Material	UN	7,0000	190,36	1,332,52	1,332,52	1,332,52	1,332,52	0,09%	953.286,25	64,34%	
INS-452330 Próprio	TORNEIRA PARA LAVATORIO DE MESA BICA BAIXA PRESSMATIC COMPACT CROMADO DOCCI	Material	UN	1,0000	1,316,52	1,316,52	1,316,52	1,316,52	1,316,52	0,09%	954.602,77	64,43%	
00001018 SINAPI	Equipamento para aquisição permanente	Material	M	39,5400	32,97	1,303,63	1,303,63	1,303,63	1,303,63	0,09%	955.906,41	64,52%	
00011499 SINAPI	CABO DE COBRE, FLEXIVEL, CLASSE 4 OU 5, ISOLACAO EM PVC/A, ANTICHAMA BVF-B, COBERTURA PVC-STI, ANTICHAMA BVF-B, 1 CONDUTOR, 0,6/1 KV, SECAO NOMINAL 50 MM²	Material	UN	3,0000	433,50	1,300,50	1,300,50	1,300,50	1,300,50	0,09%	957.206,91	64,61%	
017852 SBC	MOLA HIDRAULICA DE PISO, PARA PORTAS DE ATE 11000 MM E PESO DE ATE 120 KG, COM CORPO EM ACO INOX	Material	UN	2,0000	645,97	1,291,94	1,291,94	1,291,94	1,291,94	0,09%	958.498,85	64,69%	
040068 SBC	MICRORIO COM SIFAO INTEGRADO BRANCO GELO M714 DECA ESPELHO CRISTAL, 4mm	Material	M2	5,8100	221,53	1,291,52	1,291,52	1,291,52	1,291,52	0,09%	959.790,37	64,78%	
00038641 SINAPI	MUDA DE PALMEIRA, ARECA, H= 1,50' CM	Material	UN	8,0000	160,60	1,284,80	1,284,80	1,284,80	1,284,80	0,09%	961.075,17	64,87%	
1567 ORSE	Madeira massareaduba serrada (peça) 5cm x 11cm (0,0055 m³/m)	Material	M	33,2500	37,76	1,255,52	1,255,52	1,255,52	1,255,52	0,08%	962.330,69	64,95%	
00000367 SINAPI	AREA GROSSA - POSTO JAZIDA/FORNECEDOR (RETRAIADO NA JAZIDA, SEM TRANSPORTE)	Material	M3	23,2937	53,82	1,253,66	1,253,66	1,253,66	1,253,66	0,08%	963.584,35	65,04%	
00003992 SINAPI	TABUA APARELHADA 2,5 X 30' CM, EM MACARANDUBA, ANGELIM OU EQUIVALENTE DA REGIAO	Material	M	80,0000	15,37	1,229,60	1,229,60	1,229,60	1,229,60	0,08%	964.813,95	65,12%	
9468 ORSE	Placa de sinalização em acrílico transparente 3mm, com aplicação de adesivo digital sobreposto, dim:45x18cm, para fixação no teto através de correntes de aço inox, inclusive correntes e instalação	Material	UN	4,0000	304,31	1,217,24	1,217,24	1,217,24	1,217,24	0,08%	966.031,19	65,20%	
003569 SBC	PERFILADO PERFURADO 38x19x6000mm CHAPA 16	Material	M	66,0000	18,44	1,217,04	1,217,04	1,217,04	1,217,04	0,08%	967.248,23	65,28%	
00002442 SINAPI	ELETRODUTO/DUTO PEAD FLEXIVEL PAREDE SIMPLEX, CORRUGACAO HELICOIDAL, COR PRETA, SEM ROSCA, DE 3", PARA CABEAMENTO SUBTERRANEO (NBR 15715)	Material	M	68,4530	17,73	1,213,67	1,213,67	1,213,67	1,213,67	0,08%	968.461,90	65,37%	
11713 SEINFRA	PORTA SASAZAL-VENEZIANA, INCLUIS, BATESSES E FERRAGENS	Material	M2	6,2300	194,26	1,210,24	1,210,24	1,210,24	1,210,24	0,08%	969.672,14	65,45%	
00039596 SINAPI	PAINEL 24 PORTAS, CATEGORIA 6, COM RACKS DE 19" E 1 U DE ALTURA	Material	UN	3,0000	403,37	1,210,11	1,210,11	1,210,11	1,210,11	0,08%	970.882,25	65,53%	
00004718 SINAPI	Equipamento	Material	M3	6,8897	169,85	1,203,80	1,203,80	1,203,80	1,203,80	0,08%	972.086,06	65,61%	
00004718 SINAPI	Equipamento	Material	M3	11,4338	104,25	1,191,98	1,191,98	1,191,98	1,191,98	0,08%	973.278,04	65,69%	
9092 ORSE	Mapa Têxtil em acrílico 70 x 50cm	Material	UN	1,0000	1,186,70	1,186,70	1,186,70	1,186,70	1,186,70	0,08%	974.464,74	65,77%	
00038052 SINAPI	TURBO DRENDO, CORRUGAÇÃO, ESPIRALADO, FLEXIVEL, PERFURADO, EM POLIETILENO DE ALTA DENSIDADE (PEAD), DN 100 MM, (4") PARA DRENAGEM - EM ROLLO (NDRXIA DNIT 093/2006 - E.M)	Material	M	144,5200	8,16	1,179,28	1,179,28	1,179,28	1,179,28	0,08%	975.644,02	65,85%	
MPAN - 002-1 Próprio	Conjunto de Ferramentas de Uso Coletivo Composto por: uma Psi; uma Enxada; uma Picareta; um Balde.	Material	CONJ.	18,0000	65,07	1,171,26	1,171,26	1,171,26	1,171,26	0,08%	976.815,28	65,93%	

CONSTRUTORA
PROGRESSO
CONSTRUTORA

CONSTRUTORA
PROGRESSO
CONSTRUTORA

RUA COMETA HALLEY, Nº 03 - SALA 03 - BARRIO ALEIXO - CEP 88 000-095 MANAUS - AM
TELEFONES: (82) 3584-3159 / 69182-1073
C.N.P.J. 08.219.583/0001-22 INSC. MUNICIPAL 10863901

CONSTRUTORA
PROGRESSO
CONSTRUTORA DE OBRAS

Encargos Sociais
Desonerado:
Horista: 86,60%
Mensalista: 49,17%

28,35%
17,35%

B.D.J.:
B.D.J. DIFERENCIADO:

Benefícios
SINAPI - 07/2021 - Amazonas
SBC - 06/2021 - Amazonas
SICRO3 - 01/2021 - Amazonas
SICRO2 - 11/2016 - Amazonas
ORSE - 05/2021 - Sergipe
SEINFRA - 027 - Ceará

Obrá
CONTRATAÇÃO DE EMPRESA ESPECIALIZADA PARA PRESTAÇÃO DE SERVIÇOS DE CONSTRUÇÃO DA EDIFICAÇÃO DESTINADA A INSTALAR AS PROMOTORIAS DE JUSTIÇA DA COMARCA DE ITAOCATARA/AM

Código Banco	Descrição	Tipo	Unidade	Quantidade	Preço		Preço Total	Peso	Valor Acumulado
					Operativa	Operativa			
102030 SBC	CERTIFICAÇÃO DE REDE LÓGICA CAT. 6 COM EMISSÃO DE RELATORIO	Material	UN	40,00000	28,98	1.159,20	1.159,20	0,08%	977.974,48
003375 SBC	TUBO PVC AGUA ROSCA 1,1/2"	Material	M	27,1200	42,00	1.139,04	1.139,04	0,08%	979.113,52
012621 SBC	CABO DE COBRE NU NÍCIO DURO 7 FIOS 50mm ²	Material	M	40,2000	27,68	1.112,74	1.112,74	0,08%	980.226,26
087306 SBC	ELECTROCALHA PERFORADA TIPO "U" 200x100mm CHAPA 18	Material	M	41,3210	26,84	1.109,05	1.109,05	0,07%	981.335,31
000450 SBC	PEDRA DE MAO	Material	M3	12,1021	88,47	1.070,67	1.070,67	0,07%	982.405,98
003462 SBC	CAIXILHO DE ALUMINIO ANODIZADO C28 NATURAL	Material	M2	2,1900	488,52	1.069,86	1.069,86	0,07%	983.475,84
055016 SBC	COMPRESSAO RESINADO FENOLICO 18mm 2,20x1,10m (2,42m ²)	Material	M2	20,4500	51,92	1.061,76	1.061,76	0,07%	984.537,60
003880 SBC	VALVULA METAL CROMADO DOCOL PRESSMATIC 3/4" P/MICTORIO	Material	UN	2,0000	525,70	1.051,40	1.051,40	0,07%	985.589,00
062727 SBC	PEDRA SEIXO VERMELHO ROLADO TAMANHO IRREGULAR	Material	M3	10,3500	100,24	1.037,48	1.037,48	0,07%	986.626,49
INS-755445 Próprio	Letras em chapa de aço galvanizado pintada em cor padrão MP/AM - block-letter - 10 x 20 cm	Material	UN	89,0000	11,59	1.031,51	1.031,51	0,07%	987.658,00
001805 SBC	SARRAFO DE MADEIRA PINUS/TAIPIA/ANGELIN 10 x 2,0cm	Material	M	242,0000	4,24	1.026,08	1.026,08	0,07%	988.684,08
INS-APAM - 002 Próprio	Lava de Coiro	Material	UN	108,0000	9,50	1.026,00	1.026,00	0,07%	989.710,08
00001013 SINAPI	CABO DE COBRE FLEXIVEL CLASSE 4 OU 5, ISOLACAO EM PVC/A, ANTICHIAMA BVF-B, 1 CONDUTOR, 450/750 V, SECAO NOMINAL 1,5 MM ²	Material	M	1,049,5000	0,97	1.018,09	1.018,09	0,07%	990.728,17
00037596 SINAPI	ARCAMASSA COLANTE TIPO AC III E	Material	KG	386,4515	2,62	1.012,51	1.012,51	0,07%	991.740,68
040651 SBC	LUMINARIA DE SINALIZACAO ACRILICA LUMINOSA SAIDA EMERGENCIA LED FACE UNICA SLJM VERDE 50x25cm	Material	UN	4,0000	247,57	990,28	990,28	0,07%	992.730,96
6995 ORSE	Madeira mista serrada (sarrafo) 2,2 x 5,5cm - 0,00121 m ² /m	Material	M	291,8536	3,30	963,12	963,12	0,07%	993.694,08
008766 SBC	PEDRA BRITADA #1	Material	M3	10,1625	94,12	956,50	956,50	0,06%	994.650,57
008767 SBC	PEDRA BRITADA #2	Material	M3	10,1625	94,12	956,50	956,50	0,06%	995.607,07
INS-400187 Próprio	Cabo GIGALAN CAT.6 U/UTP ZSANGKAP - LSZH	Material	UN	640,0000	1,49	953,60	953,60	0,06%	996.560,67
014276 SBC	CHAPA GALVANIZADA #24 600mm x 0,65mm (S, L26x/m ²)	Material	KG	88,8000	10,67	947,50	947,50	0,06%	997.508,17
00003379 SINAPI	ITEM PROCESSO DE DESATIVACAOI HASTE DE ATERRAMENTO EM ACO COM 3,00 M DE COMPRIMENTO E DN = 5/8", REVESTIDA COM RAIVA CAMADA DE COBRE SEM CONECTOR	Material	UN	24,0000	39,33	943,92	943,92	0,06%	998.452,09
007911 SBC	DISJUNTOR TRIPOLAR 150A CURVA C SCHNEIDER	Material	UN	1,0000	940,53	940,53	940,53	0,06%	999.392,62
049527 SBC	LUMINARIA/REFLETOR DE LED 600W 6500K LED SMD TECNOLOGIA SANSUNG	Material	UN	2,0000	455,40	910,80	910,80	0,06%	1.000.303,42
001450 SBC	PREGO FERRO GALVANIZADO 16x24 (285 un/qr)	Material	KG	54,0188	16,85	910,22	910,22	0,06%	1.001.213,64
00000013 SINAPI	ESTOPA	Material	KG	60,0000	15,17	910,20	910,20	0,06%	1.002.123,84
021024 SBC	TOMADA RIAS CAT SF E PLACA 4"x2" BRANCA + SUPORTE COMPOSE WEG	Material	UN	40,0000	22,62	904,80	904,80	0,06%	1.003.028,64
00010849 SINAPI	PLACA DE INAUGURACAO EM BRONZE *35X 50*CM - RDI = 17,35	Material	UN	1,0000	894,25	894,25	894,25	0,06%	1.003.922,89
045622 SBC	ISOLADOR PISO LSRY	Material	UN	41,0000	21,69	889,29	889,29	0,06%	1.004.812,18
INS-288045 Próprio	Refletor Luminária S0w Poste Pública Led Placa Iluminacão	Material	UN	6,0000	148,21	889,26	889,26	0,06%	1.005.701,44
00036178 SINAPI	PISO PODOTATIL DE CONCRETO - DIRECIONAL E ALERTA, *40 X 40 X 2,5* CM	Material	UN	88,0000	10,06	885,28	885,28	0,06%	1.006.586,72
69685 SICRO3	Role compactador pã de carneiro vibratório autopropelido de 11,6 t - Equipamento	Material	UN	7,6552	114,58	877,09	877,09	0,06%	1.007.463,81
00010567 SINAPI	TABUA *2,5 X 23* CM EM PINUS, MISTA OU EQUIVALENTE DA REGIAO - BRUTA	Material	M	263,6428	3,30	870,02	870,02	0,06%	1.008.333,83
00001381 SINAPI	ARCAMASSA COLANTE AC I PARA CERAMICAS	Material	KG	1.149,4694	0,75	862,10	862,10	0,06%	1.009.195,93
00006136 SINAPI	SIFAO EM METAL CROMADO PARA PIA OU LAVATORIO, 1 X 1,1/2"	Material	UN	8,0000	106,40	851,20	851,20	0,06%	1.010.047,13

CONSTRUTORA PROGRESSO
Cristina Becker
Emp. Dist. 01/2016-01/AM

CONSTRUTORA PROGRESSO
Cristina Becker
Emp. Dist. 01/2016-01/AM

RUA COMETA HALLEY, Nº 03 - SALA 03 - BAIRRO ALEIXO - CEP 08.080-095 MANAUS - AM
TELEFONES: (92) 3504-5159 / 99182-1673
C.N.P.J 08.219.943/0001-22 INSC. MUNICIPAL 10863501

Obra

CONTRATAÇÃO DE EMPRESA ESPECIALIZADA PARA PRESTAÇÃO DE SERVIÇOS DE CONSTRUÇÃO DA EDIFICAÇÃO DESTINADA A INSTALAR AS PROMOTORIAS DE JUSTIÇA DA COMARCA DE ITACATIARA/AM

Bancos

SINAPI - 07/2021 - Amazonas
SBC - 06/2021 - Amazonas
SICRO3 - 01/2021 - Amazonas
SICRO2 - 13/2016 - Amazonas
ORSE - 05/2021 - Sergipe
SEINFRA - 027 - Ceará

B.D.J.I.

B.D.I. DIFERENCIADO:

Encargos Sociais

Desonerado:
Horista: 86,60%
Mensalista: 49,17%

28,35%
17,35%

CONSTRUTORA PROGRESSO

CONTRATADA

Curva ABC de Itens

Código Banco	Descrição	Tipo	Unidade	Quantidade		Preço		Preço Total	Improdutiva	Operativa	Operativa	Gerai	Peso	Valor Acumulado	Peso Acumulado
				Operativa	Operativa	Operativa	Operativa								
00034616 SINAPI	DISJUNTOR TIPO DIN/IEC, BIPOLAR DE 6 ATE 32A	Material	UN	20,0000	42,15	843,00	843,00	843,00	0,06%	1.010,890,13	68,23%	0,06%	1.010,890,13	68,23%	
1332 ORSE	Líquido selador acrílico Líquido selador acrílico (galão de 3,6 l)	Material	L	152,4780	5,52	841,40	841,40	841,40	0,06%	1.011,731,53	68,29%	0,06%	1.011,731,53	68,29%	
00003279 SINAPI	CAIXA INSPECAO, CONCRETO PRE MOLDADO, CIRCULAR, COM TAMPA, D = 60 CM, H= 60 CM	Material	UN	5,0000	165,19	825,95	825,95	825,95	0,06%	1.012,557,48	68,34%	0,05%	1.013,352,36	68,40%	
COMP-787045 Próprio	CUBA DE SEMI ENCAIXE QUADRADA 41X41 BRANCO INCEPA	Material	M3	9,6000	80,71	774,82	774,82	774,82	0,05%	1.014,127,18	68,45%	0,05%	1.014,886,54	68,50%	
00004720 SINAPI	PEDRA DE MAO OU PEDRA RACIAD PARA ARRIMO/FUNDACAO (POSTO PEDREIRA/FORNECEDOR, SEM FRETE)	Material	UN	21,0000	36,16	759,36	759,36	759,36	0,05%	1.015,642,87	68,55%	0,05%	1.016,388,07	68,60%	
11476 ORSE	Placa indicativa em acrílico e adesivo com sinalização para deficientes dim.: 12 x 30 cm	Material	UN	12,1950	62,02	756,34	756,34	756,34	0,05%	1.017,173,99	68,65%	0,05%	1.017,994,03	68,70%	
037002 SBC	MASSA CORRIDA PVA SUDVINIL (25 Kg)	Material	UN	2,0000	372,60	745,20	745,20	745,20	0,05%	1.018,642,87	68,74%	0,05%	1.019,487,83	68,79%	
00010889 SINAPI	EXTINTOR DE INCENDIO PORTATIL COM CARGA DE GAS CARBONICO CO2 DE 6 KG, CLASSE BC	Material	M2	3,2000	220,61	705,95	705,95	705,95	0,05%	1.020,536,43	68,84%	0,05%	1.021,207,11	68,89%	
00004930 SINAPI	PORTA DE ABRIR EM GRADIL COM BARRA CHATA 3 CM X 1/4", COM REQUADRO E GUARNICAO - COMPLETO - ACABAMENTO NATURAL	Material	UN	384,7115	1,82	700,17	700,17	700,17	0,05%	1.021,907,28	68,94%	0,05%	1.022,544,28	69,00%	
00039430 SINAPI	PENDURAL OU PRESILHA REGULADORA EM ACO GALVANIZADO, COM CORPO, MOLA E REBITE, PARA PERFIL TIPO CANALETA DE ESTRUTURA EM FORNOS DRYWALL	Equipamento	UN	1,0000	693,63	693,63	693,63	693,63	0,05%	1.023,241,91	69,05%	0,05%	1.023,935,11	69,10%	
00012372 SINAPI	POSTE DE CONCRETO DUPLA T, 200 KG, H = 11 M (NBR 8451)	Material	310x4L	37,0147	18,70	692,18	692,18	692,18	0,05%	1.024,627,29	69,15%	0,05%	1.025,362,49	69,20%	
00000142 SINAPI	SELANTE ELASTICO MONOCOMPONENTE A BASE DE POLIURETANO (PU) PARA JUNTAS DIVERSAS	Material	M	12,6000	54,26	683,68	683,68	683,68	0,05%	1.026,010,97	69,25%	0,05%	1.026,746,17	69,30%	
00039263 SINAPI	CABO MULTIPOLAR DE COBRE, FLEXIVEL, CLASSE 4 OU 5, ISOLACAO EM HEPR, COBERTURA EM PVC-STZ, ANTICHAMA BWP-B, 0,6/1 KV, 3 CONDUTORES DE 25 MM2	Material	M2	2,1900	307,19	672,75	672,75	672,75	0,05%	1.027,418,92	69,35%	0,05%	1.028,154,09	69,40%	
017266 SBC	VIDRO TEMPERADO INCOLOR 10mm	Material	UN	6,0000	111,78	670,68	670,68	670,68	0,05%	1.028,829,67	69,45%	0,05%	1.029,564,87	69,50%	
00002711 SINAPI	CARRINHO DE MAO DE ACO CAPACIDADE 50 A 60 L, PNEU COM CAMARA	Equipamento	UN	2,0000	335,05	670,10	670,10	670,10	0,05%	1.030,264,97	69,55%	0,05%	1.030,999,97	69,60%	
00011245 SINAPI	GRELHA FOSO SIMPLIS COM REQUADRO, CARGA MAXIMA 125 T, *300 X 1000* MM, P= *15* MM, AREA ESTACIONAMENTO CARRO PASSEIO	Material	M2	40,9500	16,29	667,08	667,08	667,08	0,05%	1.031,662,05	69,65%	0,05%	1.032,397,05	69,70%	
2193 ORSE	Telha fibrocimento ondulada, dim: 2,44 x 0,50m, esp=4 mm, 4/ acessórios	Material	UN	246,8400	2,69	664,90	664,90	664,90	0,04%	1.033,061,95	69,75%	0,04%	1.033,796,95	69,80%	
00000654 SINAPI	BLOCO DE VEDAÇÃO DE CONCRETO 19 X 19 X 39 CM (CLASSE C - NBR 6136)	Material	UN	4,0000	165,60	662,40	662,40	662,40	0,04%	1.034,458,35	69,85%	0,04%	1.035,193,35	69,90%	
INS-589170 Próprio	MINI PALMEIRA	Material	M	153,0000	4,27	653,31	653,31	653,31	0,04%	1.035,846,66	69,95%	0,04%	1.036,581,66	70,00%	
001349 SBC	ALZAR/MOLDURA MADEIRA DE LEI 1,5x4,5cm PARA PINTURA	Material	UN	15,0000	43,26	648,90	648,90	648,90	0,04%	1.037,228,56	70,05%	0,04%	1.037,963,56	70,10%	
000138775 SINAPI	LUMINARIA TIPO TARTARUGA PARA AREA EXTERNA EM ALUMINIO, COM GRADE, PARA 1 LAMPADA, BASE E27, POTENCIA MAXIMA 40/60 W (NÃO INCLUI LAMPADA)	Material	UN	48,0000	13,50	648,00	648,00	648,00	0,04%	1.038,616,56	70,15%	0,04%	1.039,351,56	70,20%	
00012895 SINAPI	CAPACETE DE SEGURANCA ABA FRONTAL COM SUSPENSAO DE POLIETILENO, SEM JUGULAR (CLASSE B)	Material	M3	2,4500	262,21	642,41	642,41	642,41	0,04%	1.040,003,97	70,25%	0,04%	1.040,738,97	70,30%	
634 ORSE	Concreto usinado bombevel b0-b1 (fc=15mpa	Material	UN	4,0000	160,18	640,72	640,72	640,72	0,04%	1.041,384,69	70,35%	0,04%	1.042,119,69	70,40%	
00010422 SINAPI	BACIA SANITARIA (VASO) COM CAIXA ACOPLADA, SIFAO APARENTE, DE LOUCA BRANCA (SEM ASSETO)	Material	UN	12,0000	52,91	634,92	634,92	634,92	0,04%	1.042,754,61	70,45%	0,04%	1.043,489,61	70,50%	
000395 SBC	GANCHO COM ROSCA PARA TELHA 1/4" x 85mm THUNDER	Material	H	31,4220	0,02	628,46	628,46	628,46	0,04%	1.044,118,07	70,55%	0,04%	1.044,853,07	70,60%	
INS-105322 Próprio	Seguro para funcionáries.	Otros	UN	12,0000	51,63	619,56	619,56	619,56	0,04%	1.045,472,63	70,65%	0,04%	1.046,207,63	70,70%	
00034709 SINAPI	DISJUNTOR TIPO DIN/IEC, TRIPOLAR DE 10 ATE 50A	Material	UN	16,6698	36,93	615,62	615,62	615,62	0,04%	1.046,818,25	70,75%	0,04%	1.047,553,25	70,80%	
018566 SBC	CUMBEIRA PARA TELHA TRAPEZOIDAL 0,65mm	Material	UN	2,2200	137,48	310,24	310,24	310,24	0,04%	1.048,168,49	70,85%	0,04%	1.048,903,49	70,90%	
89524 SINAPI	Motortrabalhadora - 93 kW	Equipamento	UN	1,0000	137,48	310,24	310,24	310,24	0,04%	1.050,000,00	71,00%	0,04%	1.050,735,00	71,05%	

CONSTRUTORA PROGRESSO
RUA COMETA HALLEY, Nº 03 - SALA 03 - BARRIO ALEIXO - CEP 86.006-095 MANAUS - AM
TELEFONES: (82) 3504-5159 / 89162-1873
C.N.P.J 08.219.503/0001-22 INSC. MUNICIPAL 10863901

CONSTRUTORA PROGRESSO LTA
Christian Walter
CPF: 046.788-07/AM

CONSTRUTORA PROGRESSO LTA
Christian Walter
CPF: 046.788-07/AM

CONSTRUTORA
PROGRESSO
CONSTRUTORA LTDA

Encargos Sociais
Desonerado:
Horista: 86,60%
Mensalista: 49,17%

28,15%
17,35%

B.D.J.:
B.D.J. DIFERENCIADO:

Barcos
SINAPI - 07/2021 - Amazonas
SBC - 06/2021 - Amazonas
SICRO3 - 01/2021 - Amazonas
SICRO2 - 11/2018 - Amazonas
OHSE - 05/2021 - Sergipe
SEINFRA - 027 - Ceará


Obra
CONTRATAÇÃO DE EMPRESA ESPECIALIZADA PARA PRESTAÇÃO DE SERVIÇOS DE CONSTRUÇÃO DA EDIFICAÇÃO DESTINADA A INSTALAR AS PROMOTORIAS DE JUSTIÇA DA COMARCA DE ITACATIARA/AM

Código Banco	Descrição	Tipo	Curva ABC de Insumos		Quantidade	Preço Operativa	Preço Operativa	Preço Total	Preço Total	Peso	Valor Acumulado
			Unidade	Operativa							
INS-603251	Luminária Plafim 30x30cm 25W LED Embaixo Braço Fto (6.000ft) Borda Branca	Material	UN	15,0000	40,57	608,55	608,55	608,55	0,04%	1,038,826,56	69,58%
00007258	TIJOLO CERAMICO MACICO COMUM 15 X 10 X 20 CM (L X A X C)	Material	UN	1.028,1600	0,59	606,61	606,61	606,61	0,04%	1.031,433,18	69,62%
006929	CAIXA D'AGUA EM POLIETILENO 500 LITROS COM TAMPA FORTLEY	Material	UN	2,5200	240,04	604,90	604,90	604,90	0,04%	1.032,038,08	69,66%
00040278	VIGA DE ESCORAMEENTO H20, DE MADEIRA, PESO DE 5,00 A 5,20 KG/M, COM EXTREMIDADES PLASTICAS	Material	M	9,0545	66,60	603,03	603,03	603,03	0,04%	1.032,641,11	69,70%
010434	GRANITO PRETO SAO GABRIEL 3cm	Material	M2	1,9000	314,64	597,82	597,82	597,82	0,04%	1.033,238,92	69,74%
00010749	EQUIPAMENTO REGULAVEL DE 1,80" A 3,20" M, COM CAPACIDADE DE CARGA DE NO MINIMO 1000 KGF (10 KN), INCLUSIVE TRUPE E FORCADO ENERGIA ELETRICA ATE 2000 KWH INDUSTRIAL, SEM DEMANDA	Equipamento	MES	119,9971	4,93	591,59	591,59	591,59	0,04%	1.033,830,51	69,78%
00002705	DISJUNTOR BIPOLAR 1SA UNIC 220V/380V P/AL	Material	KV/H	784,5707	0,75	588,43	588,43	588,43	0,04%	1.034,418,94	69,82%
017026	FITA DE PAPEL REFORCADA COM LAMINA DE METAL PARA REFORCO DE CANTOS DE CHAPA PARA DRYWALL	Material	UN	11,0000	52,91	582,01	582,01	582,01	0,04%	1.035,000,95	69,86%
00039432	PREGO DE ACO POLIUDO COM CABECA DUPLA 17 X 27 (2 1/2 X 1 1/2)	Material	M	289,2592	2,00	578,52	578,52	578,52	0,04%	1.035,579,47	69,90%
00040304	REJUNTE CEMENTICIO, QUALQUER COR	Material	KG	35,9799	15,86	570,64	570,64	570,64	0,04%	1.036,150,11	69,94%
00034357	Pach cords de 1,50 m com conector 14-4S macho	Material	KG	129,6294	4,37	566,48	566,48	566,48	0,04%	1.036,716,59	69,97%
1709	TELA DE ACO SOLDADA GALVANIZADA/ZINCADA PARA ALVENARIA, FIO D = 1,20 A 1,70 MM, MALHA 15 X 15 MM, (C X L) 50 X 7,5 CM	Material	M	262,2916	2,13	558,68	558,68	558,68	0,04%	1.037,276,75	70,01%
00074557	ADITIVO ADESIVO LIQUIDO PARA ARGAMASSAS DE REVESTIMENTOS CIMENTICIOS	Material	L	62,6617	8,72	546,41	546,41	546,41	0,04%	1.037,835,43	70,05%
INS-971039	Monitor Smart Tv Led 24 Lg 24H520s Conversor Digma Hdm Udb LG ou similar	Material	UN	1,0000	534,06	534,06	534,06	534,06	0,04%	1.038,371,90	70,09%
95977	Trator agrícola - 77 kW	Equipamento	UN	3,9807	103,20	410,83	99,17	510,00	0,03%	1.039,425,90	70,16%
00011795	GRANITO PARA BANCADA, POLIUDO, TIPO ANDORINHA/ QUARTZ/ CASTELO/ CORUMBA OU OUTROS EQUIVALENTES DA REGIAO, EA 0,25 CM	Material	M2	1,4520	349,95	508,13	508,13	508,13	0,03%	1.039,934,02	70,19%
00011683	ENGATE / RABICHO FLEXIVEL INOX 1/2" X 30 CM	Material	UN	17,0000	29,46	500,82	500,82	500,82	0,03%	1.040,434,84	70,22%
00000944	FIO DE COBRE, SOLIDO, CLASSE I, ISOLACAO EM PVC/A, ANTICHAMA BVF-B, 450/750V, SECAO NOMINAL 4 MM2	Material	M	183,5180	2,71	497,33	497,33	497,33	0,03%	1.040,932,18	70,26%
00000995	CABO DE COBRE, FLEXIVEL, CLASSE 4 OU 5, ISOLACAO EM PVC/A, ANTICHAMA BVF-B, COBERTURA PVC-ST1, ANTICHAMA BVF-B, 1 CONDUTOR, 0,6/1 KV, SECAO NOMINAL 16 MM2	Material	M	45,0000	11,02	495,90	495,90	495,90	0,03%	1.041,428,08	70,29%
00002731	POSTE BOLIDO DE MADEIRA TRATADA, D = 20 A 25 CM, H = 12,00 M, EM ENCALIPTO OU EQUIVALENTE DA REGIAO	Material	M	7,9600	62,03	493,76	493,76	493,76	0,03%	1.041,921,84	70,32%
002613	FUNDO SELADOR PARA TINTA ACRILICA, SIVINIL (18 LITROS)	Material	L	59,4880	8,28	492,56	492,56	492,56	0,03%	1.042,414,40	70,36%
00002436	Presilhas para travamento de cabo foveolado nos telhos	Material	UN	48,0000	10,14	486,72	486,72	486,72	0,03%	1.042,901,12	70,39%
00004417	SARRAFO NAO APARELHADO 2,5 X 7 CM, EM MACARANDUBA, ANGEJIM OU EQUIVALENTE DA REGIAO - BRUTA	Material	M	128,7985	3,60	463,67	463,67	463,67	0,03%	1.043,364,79	70,42%
00004011	GEOTEXTIL NAO TECIDO AGUINHADO DE FILAMENTOS CONTINUOS 100% POLIESTER, RESISTENCIA A TRACAO = 10 KN/M	Material	M2	92,4814	4,94	456,86	456,86	456,86	0,03%	1.043,821,65	70,45%
00011154	POSTA CORTA-FOGO PARA SAIDA DE EMERGENCIA, COM FECHADURA, VAO LUZ DE 90 X 210 CM, CLASSE P-90 (NBR 11742)	Material	UN	1,0000	456,37	456,37	456,37	456,37	0,03%	1.044,278,02	70,48%

CONSTRUTORA PROGRESSO LTDA
JACINTA CARLOS
1999999

RUA COMETA HALLEY, Nº 03 - SALA 03 - BARRRO ALEIXO - CEP 86.000-095 MANAUS - AM
TELEFONES: (02) 3584-5159 / 99162-1873
C.N.P.J. 06.219.563/0001-22 INSC. MUNICIPAL 10963901

CONSTRUTORA PROGRESSO LTDA
Christina Bepko
Emp. Civil (RUA BARRO-D'AM)



CONSTRUTORA
PROGRESSO
CONSTRUTORA DE OBRAS

Encargos Sociais
Desoneração:
Hortista: 86,60%
Mensalista: 49,17%

28,35%
17,35%

B.D.I:
B.D.I. DIFERENCIADO:

Bancos
SINAPI - 07/2021 - Amazonas
SBC - 06/2021 - Amazonas
SICRO3 - 01/2021 - Amazonas
SICRO2 - 11/2016 - Amazonas
ORSE - 05/2021 - Sergipe
SEINFRA - 027 - Ceará

Obra
CONTRATAÇÃO DE EMPRESA ESPECIALIZADA PARA PRESTAÇÃO DE SERVIÇOS DE CONSTRUÇÃO DA
EDIFICAÇÃO DESTINADA A INSTALAR AS PROMOTORIAS DE JUSTIÇA DA COMARCA DE
ITACANTARA/AM

Curva ABC de Itens

Código Banco	Descrição	Tipo	Unidade	Quantidade		Preço		Preço Total	Operativa	Improdutiva	Geral	Peso	Valor Acumulado	Peso Acumulado
				Operativa	Operativa	Operativa	Improdutiva							
2637 ORSE	Bloco cerâmico, de vedação, 6 furos horizontais, dim. 9 x 19 x 24 cm	Material	UN	640,0000	0,71	454,40	454,40	454,40	0,03%		454,40	0,03%	1.044.732,42	70,51%
00002377 SINAPI	DISJUNTOR TERMOMAGNETICO TRIPOLAR 200 A / 600 V, TIPO FXD /	Material	UN	1,0000	448,39	448,39	448,39	448,39	0,03%		448,39	0,03%	1.045.180,81	70,54%
18629 SEINFRA	LEC - 35 KA	M2		4,9200	90,87	447,08	447,08	447,08	0,03%		447,08	0,03%	1.045.627,89	70,57%
005800 SBC	VINIL AUTO-ADESIVO FOSCO OU BRILHANTE C/ APLICAÇÃO	Material	UN	4,0000	111,70	446,80	446,80	446,80	0,03%		446,80	0,03%	1.046.074,69	70,60%
002279 SBC	DUCHA REDONDA PAREDE BRANCA NEW 4" FAME	Material	UN	4,5200	96,07	434,24	434,24	434,24	0,03%		434,24	0,03%	1.046.508,93	70,63%
00039017 SINAPI	REGISTRO GAVETA BRONZE BRUNTO 150Z.B 2" OSCA	Material	UN	2,4857296	0,17	422,57	422,57	422,57	0,03%		422,57	0,03%	1.046.931,50	70,66%
	EM PLASTICO, PARA VARGALHO *4,2 A 12,5" M.M. COBRIMENTO 20 MN													
00025954 SINAPI	QUINDASTE HIDRAULICO AUTOPROPELIDO, COM LANÇA TELESCOPICA 40 M, CAPACIDADE MAXIMA 60 T, POTENCIA 260 KW, TRACAO 6 X 6	Equipamento	UN	0,0002	1.690.232,10	421,21	421,21	421,21	0,03%		421,21	0,03%	1.047.352,71	70,69%
011802 SBC	MOLDURA ALUMINIO AZE ANODIZADO 12cm PARA ESPELHO	Material	M	23,3200	17,93	418,13	418,13	418,13	0,03%		418,13	0,03%	1.047.770,83	70,72%
006850 SBC	VASO SANITARIO CONVENCIONAL BRANCO SABAIA 3500 ICASA	Material	UN	4,0000	103,46	413,84	413,84	413,84	0,03%		413,84	0,03%	1.048.184,67	70,75%
002706 SBC	CABO PP CORDPLAST 3 CONDUTORES 450/750V 2,5mm2	Material	M	52,0000	7,88	409,76	409,76	409,76	0,03%		409,76	0,03%	1.048.594,43	70,77%
042519 SBC	ARGAMASSA PRONTA PARA REJUNTAMENTO CERAMICO(0,45kg/m2)	Material	KG	154,7936	2,60	402,46	402,46	402,46	0,03%		402,46	0,03%	1.048.996,90	70,80%
00001062 SINAPI	CAIXA INTERNA/EXTERNA DE MEDICAO PARA 1 MEDIDOR TRIFASICO, COM VISOR, EM CHAPA DE ACO 18 USG (PADRAO DA CONCESSIONARIA LOCAL)	Material	UN	2,0000	200,71	401,42	401,42	401,42	0,03%		401,42	0,03%	1.049.398,32	70,83%
005209 SBC	JOELHO 90 PVC ROSCAVEL 2"	Material	UN	8,0000	49,41	395,28	395,28	395,28	0,03%		395,28	0,03%	1.049.793,60	70,86%
012743 SBC	DOBRADICA FERRO GALVANIZADO 1,1/2" x 3"	Material	UN	45,0000	8,74	393,30	393,30	393,30	0,03%		393,30	0,03%	1.050.186,90	70,89%
00001007 SINAPI	CABO DE COBRE, RIGIDO, CLASSE 2, ISOLACAO EM PVC/A, ANTICHAMA BWF-B, 1 CONDUTOR, 450/750 V, SECAO NOMINAL 50 MM2	Material	M	12,0000	32,23	386,76	386,76	386,76	0,03%		386,76	0,03%	1.050.573,66	70,91%
00000086 SINAPI	ADAPTADOR PVC SOLDAVEL COM FLANGES LIVRES, 40 MM X 1 1/4", PARA CAIXA D' AGUA	Material	UN	15,0000	25,27	379,05	379,05	379,05	0,03%		379,05	0,03%	1.050.952,71	70,93%
12141 ORSE	Caixa de equipotencialização em aço 200x200x50mm, para embutir com tampa, com 9 terminais, ref:TEL-901 ou similar (SPDA)	Material	UN	1,0000	368,83	368,83	368,83	368,83	0,02%		368,83	0,02%	1.051.321,54	70,96%
203037 SBC	ACESSIBILIDADE - BOTOEIRA ANTI PANICO ALARME WC AUDIOVISUAL PNE/PCD NBR9050	Material	UN	1,0000	364,24	364,24	364,24	364,24	0,02%		364,24	0,02%	1.051.685,78	70,98%
00001589 SINAPI	TERMINAL METALICO A PRESSAO PARA 1 CABO DE 70 MM2, COM 1 FURO DE FIXACAO	Material	UN	72,0000	5,01	360,72	360,72	360,72	0,02%		360,72	0,02%	1.052.046,50	71,01%
003348 SBC	ELETRODUTO PVC RIGIDO ROSCAVEL 3/4"	Material	M	126,0000	2,74	345,24	345,24	345,24	0,02%		345,24	0,02%	1.052.391,74	71,03%
00001543 SINAPI	TERMINAL METALICO A PRESSAO PARA 1 CABO DE 16 A 25 MM2, COM 2 FURROS PARA FIXACAO	Material	UN	24,0000	14,20	340,80	340,80	340,80	0,02%		340,80	0,02%	1.052.732,54	71,05%
00004226 SINAPI	GAS DE COZINHA - GLP	Material	KG	43,6124	7,53	328,40	328,40	328,40	0,02%		328,40	0,02%	1.053.060,94	71,08%
00001014 SINAPI	CABO DE COBRE, FLEXIVEL, CLASSE 4 OU 5, ISOLACAO EM PVC/A, ANTICHAMA BWF-B, 1 CONDUTOR, 450/750 V, SECAO NOMINAL 25 MM2	Material	M	209,9160	1,54	323,27	323,27	323,27	0,02%		323,27	0,02%	1.053.384,21	71,10%
008396 SBC	TORNEIRA ALAVANCA PARA P.C.D, AUTOMATICA BICA BAIXA NBR9050 CERTIVA	Material	UN	1,0000	322,83	322,83	322,83	322,83	0,02%		322,83	0,02%	1.053.707,04	71,12%
00003104 SINAPI	CONJ. DE FERRAGENS PARA PORTA DE VIDRO TEMPERADO, EM ZAMAC CROMADO, CONTEMLANDO: DOBRADICA INF.; DOBRADICA SUP.; PIVO PARA DOBRADICA INF.; PIVO PARA DOBRADICA SUP.; FECHADURA CENTRAL EM ZAMC CROMADO; CONTRA FECHADURA DE PRESSAO	Material	CJ	4,0000	80,44	321,76	321,76	321,76	0,02%		321,76	0,02%	1.054.028,80	71,14%

CONSTRUTORA PROGRESSO LTDA
Christina Bielewicz
CPF: 041.148.148-01/41

RUA COMETA HALLEY, Nº 03 - SALA 03 - BAIRRO ALEIXO - CEP 89.080-095 MANAUS - AM
TELEFONES: (82) 3584-5159 / 89182-1873
C.N.P.J. 06.219.540/0001-22 INSC. MUNICIPAL 10863301

CONSTRUTORA PROGRESSO LTDA
Janayra Conde
CPF: 041.148.148-01/41

CONSTRUTORA
PROGRESSO
CONSTRUTORA LTDA

Encargos Sociais
Desonerador:
Horista: 86,60%
Mensalista: 49,17%

28,35%
17,25%

B.D.I:
B.D.I. DIFERENCIADO:

Bancos
SINAPI - 07/2021 - Amazonas
SBC - 06/2021 - Amazonas
SICROJ - 01/2021 - Amazonas
SICROJ - 11/2016 - Amazonas
ORSE - 05/2021 - Sergipe
SEINFRA - 027 - Ceará

Obra
CONTRATAÇÃO DE EMPRESA ESPECIALIZADA PARA PRESTAÇÃO DE SERVIÇOS DE CONSTRUÇÃO DA
EDIFICAÇÃO DESTINADA A INSTALAR AS PROMOTORIAS DE JUSTIÇA DA COMARCA DE
ITACATIARA/AM

Código Banco	Descrição	Tipo	Unidade	Curva ABC de Itens		Quantidade	Preço		Preço Total	Peso	Valor Acumulado	
				Operativa	Operativa		Operativa	Improdutiva			Acumulado	Peso Acumulado
00006005 SINAPI	REGISTRO GAVETA COM ACABAMENTO E CANOPLA CROMADOS, SIMPLES, BITOLA 3/4" (REF 1509)	Material	UN	7,0000	45,13	315,91	0,02%	1.054.344,71	315,91	0,02%	1.054.344,71	71,16%
000217 SBC	ACABAMENTO DE REGISTRO PRESSAO CROMADO 1/2" LEVEL DECA	Material	UN	2,0000	154,06	308,12	0,02%	1.054.652,83	308,12	0,02%	1.054.652,83	71,16%
00012118 SINAPI	KIT DE PROTECAO ARSTOP PARA AR CONDICIONADO, TOMADA PADRAO 2P-T 20 A, COM DISJUNTOR UNIPOLAR DIN 20A	Material	UN	24,0000	12,82	307,68	0,02%	1.054.960,51	307,68	0,02%	1.054.960,51	71,20%
00036785 SINAPI	GRANHALHA DE ACO, ANGULAR (GRIT), PARA LATEAMENTO, PENEIRA EQUIPAMENTO	Equipamento	SC25KG	2,8501	107,10	305,25	0,02%	1.055.265,76	305,25	0,02%	1.055.265,76	71,23%
00036793 SINAPI	TORNEIRA CROMADA DE MESA PARA LAVATORIO, BICA ALTA (REF 1195)	Material	UN	4,0000	75,36	301,44	0,02%	1.055.567,20	301,44	0,02%	1.055.567,20	71,25%
00039248 SINAPI	ELETRODUTO P/ PEAD FLEXIVEL, PAREDE SIMPLES, CORRUGACAO HELICOIDAL, COR PRETA, SEM ROSSA, DE 4", PARA CABEAMENTO SUBTERRANEO (NBR 15715)	Material	M	12,1800	24,71	300,97	0,02%	1.055.868,17	300,97	0,02%	1.055.868,17	71,27%
005003 SBC	CABO AFUMEX GREEN 1 CONDUTOR 450/750V 4mm2	Material	M	64,6272	4,55	294,05	0,02%	1.056.162,22	294,05	0,02%	1.056.162,22	71,29%
00001019 SINAPI	ANTICHAMA BWF-B, COBERTURA PVC-STI, ANTICHAMA BWF-B, 1 CONDUTOR, 0,6/1 KV, SECAO NOMINAL 35 MM2	Material	M	12,5400	23,13	290,05	0,02%	1.056.452,27	290,05	0,02%	1.056.452,27	71,31%
008986 SBC	TORNEIRA DE PAREDE 117BL LNK DECA	Material	UN	1,0000	285,64	285,64	0,02%	1.056.737,91	285,64	0,02%	1.056.737,91	71,32%
2315 ORSE	Tubo de aço galvanizado leve c/ costura c/ rosca BSP R = 26,9mm (3/4"), e = 2,25mm, l = 6000mm NBR 5580	Material	M	12,0000	23,71	284,52	0,02%	1.057.022,43	284,52	0,02%	1.057.022,43	71,34%
00034653 SINAPI	DISJUNTOR TIPO DIN/IEC, MONOPOLAR DE 6 ATE 32A	Material	UN	38,0000	7,35	279,30	0,02%	1.057.301,73	279,30	0,02%	1.057.301,73	71,36%
INS-941533 Proprio	INSULTIPI ANTI-VANDALISMO PS 4000	Material	M2	3,7050	74,52	276,10	0,02%	1.057.577,83	276,10	0,02%	1.057.577,83	71,38%
00034520 SINAPI	BACIA SANITARIA (VASO) CONVENCIONAL PARA PCD SEM FURO FRONTAL, DE LOUCA BRANCA, SEM ASSENTO	Material	UN	1,0000	269,60	269,60	0,02%	1.057.847,43	269,60	0,02%	1.057.847,43	71,40%
00002678 SINAPI	ELETRODUTO DE PVC RIGIDO SOLDAVEL, CLASSE B, DE 25 MM	Material	M	144,0000	1,81	260,64	0,02%	1.058.108,07	260,64	0,02%	1.058.108,07	71,42%
001205 SBC	PREÇO FERRO GALVANIZADO 17x27 (226 un/m2)	Material	KG	16,15	16,15	260,29	0,02%	1.058.368,36	260,29	0,02%	1.058.368,36	71,43%
004255 SBC	FORTA PAPEL HIGIENICO DE FIBULTR CROMADO CRUSHETAL	Material	UN	5,0000	51,74	258,70	0,02%	1.058.627,06	258,70	0,02%	1.058.627,06	71,45%
00002688 SINAPI	ELETRODUTO PVC FLEXIVEL CORRUGADO, COR AMARELA, DE 25 MM	Material	M	158,4000	1,62	256,61	0,02%	1.058.883,66	256,61	0,02%	1.058.883,66	71,47%
028090 SBC	ACIONADOR DE FECHADURA ELETRICA 12V POR CONTROLE REMOTO AGL	Material	UN	3,6375	70,38	256,01	0,02%	1.059.139,67	256,01	0,02%	1.059.139,67	71,49%
00003767 SINAPI	LIXA EM FOLHA PARA PAREDE OU MADEIRA, NUMERO 120 (COR VERMELHA)	Material	UN	770,2675	0,33	254,19	0,02%	1.059.393,86	254,19	0,02%	1.059.393,86	71,50%
00036152 SINAPI	OCULOS DE SEGURANCA CONTRA IMPACTOS COM LENTE INCOLOR, ARMACAO NYLON, COM PROTECAO UVA E UVB	Material	UN	48,0000	5,26	252,48	0,02%	1.059.646,34	252,48	0,02%	1.059.646,34	71,52%
11098 ORSE	Bandje para rack 19", desfilante, perfurada, 400mm de profundidade	Material	UN	2,0000	124,85	249,70	0,02%	1.059.896,04	249,70	0,02%	1.059.896,04	71,54%
COMP-843306 Proprio	LAVATORIO LOUCA BRANCA SUSPENSO, 45,5 X 35CM DU EQUIVALENTE, PARA BANHEIRO PSE	Material	UN	1,0000	248,40	248,40	0,02%	1.060.144,44	248,40	0,02%	1.060.144,44	71,55%
00037731 SINAPI	CARROCERIA FIXA ABERTA DE MADEIRA PARA TRANSPORTE GERAL DE CARGA SECA DIMENSOES APROXIMADAS 2,5 X 7,00 X 0,50 M (INCLUI MONTAGEM, NAO INCLUI CAMINHÃO)	Material	UN	0,0102	23.915,48	244,19	0,02%	1.060.388,63	244,19	0,02%	1.060.388,63	71,57%
11482 ORSE	Vozc panel 24 portas cat 6	Material	UN	1,0000	243,79	243,79	0,02%	1.060.632,42	243,79	0,02%	1.060.632,42	71,59%
00011758 SINAPI	SABONETEIRA PLASTICA TIPO DISPENSER PARA SABONETE LIQUIDO COM RESERVATORIO 800 A 1500 ML	Material	UN	5,0000	48,19	240,95	0,02%	1.060.873,37	240,95	0,02%	1.060.873,37	71,60%
00040552 SINAPI	PARAFUSO, AUTO ATARRACHANTE, CABECA CHATA, FENDA SIMPLES, 1/4"X6,35 MM) X 25 MM	Material	CEMTO	9,5707	25,09	240,13	0,02%	1.061.113,49	240,13	0,02%	1.061.113,49	71,62%
065247 SBC	TORNEIRA ALAVANCA PARA P.C.D. AUTOMATICA RICA ALTA MOVEL NBR9050 CERTIVA	Material	UN	2,0000	119,98	239,96	0,02%	1.061.353,45	239,96	0,02%	1.061.353,45	71,64%

CONSTRUTORA LTDA
Christian Barber
Emp: 041.386-0/AM

RUA COMETA HALLEY, Nº 03 - SALA 03 - BARRIO ALEIXO - CEP 89 080-095 - MANNHAUS - AM
TELEFONES: (51) 3584-5159 / 98182-1873
C.N.P.J 06.219.963/0001-22 - INSC. MUNICIPAL 106633001

CONSTRUTORA LTDA
Christian Barber
Emp: 041.386-0/AM

CONSTRUTORA
PROGRESSO
CONSTRUÇÃO DE OBRAS

Encargos Sociais
Desonerado:
Horista: 86,60%
Mensalista: 49,17%

28,35%
17,35%

B.D.I.:
B.D.I. DIFERENCIADO:

Bancos
SINAPI - 07/2021 - Amazonas
SBC - 06/2023 - Amazonas
SICRO3 - 01/2021 - Amazonas
SICRO2 - 11/2016 - Amazonas
ORSE - 05/2021 - Sergipe
SEINFRA - 027 - Ceará

Obra
CONTRATAÇÃO DE EMPRESA ESPECIALIZADA PARA PRESTAÇÃO DE SERVIÇOS DE CONSTRUÇÃO DA
EDIFICAÇÃO DESTINADA A INSTALAR AS PROMOTORIAS DE JUSTIÇA DA COMARCA DE
ITACATIARA/AM

Código Banco	Descrição	Tipo	Curva ABC de Insumos		Quantidade	Preço Operativa	Preço Operativa Improdutiva	Preço Total	Geral	Peso	Valor Acumulado
			Unidade	Operativa							
00009868 SINAPI	TUBO PVC SOLDAVEL DN 25 MM, AGUA FRIA (NBR-5648)	Material	M	Operativa	90,9153	2,63	239,11	239,11	0,02%	1.061.592,56	71,65%
0000779 SBC	ACO CA 50 6,3mm (1/4") (0,248 kg/m)	Material	KG	Operativa	27,5000	8,69	238,98	238,98	0,02%	1.061.831,54	71,67%
MPAM 05/2016 - Próprio	Registro de Obra No CREA Valor do Contrato acima de R\$15.000,00	Taxas	UN	Operativa	1,0000	233,94	233,94	233,94	0,02%	1.062.065,48	71,68%
00001527 SINAPI	CONCRETO USUADO BOMBÁVEL, CLASSE DE RESISTENCIA C25, COM BRITA 0 E 1, SLUMP = 100 +/- 20 MM, INCLUI SERVIÇO DE BOMBATEAMENTO (NBR 8953)	Material	M3	Operativa	0,4964	461,14	228,89	228,89	0,02%	1.062.294,36	71,70%
203042 SBC	CABO HDMI X HDMI VERSAO 1.4 BLINDADO - 20m	Material	UN	Operativa	2,0000	114,43	228,86	228,86	0,02%	1.062.523,22	71,72%
00009874 SINAPI	TUBO PVC SOLDAVEL DN 40 MM, AGUA FRIA (NBR-5648)	Material	M	Operativa	26,1287	8,60	224,71	224,71	0,02%	1.062.747,93	71,73%
00020271 SINAPI	TANQUE LOUCA BRANCA COM COLUNA 330" L	Material	UN	Operativa	1,0000	223,55	223,55	223,55	0,02%	1.062.971,48	71,75%
00004384 SINAPI	PARAFUSO NIQUELADO COM ACABAMENTO CROMADO PARA FIXAR PEÇA SANITÁRIA, INCLUI PORCA CEGA, ARRUELA E BUCHA DE NYLON TAMANHO 5-10	Material	UN	Operativa	18,0000	12,04	216,72	216,72	0,01%	1.063.188,20	71,76%
009855 SBC	PLACA DE OBRAS COM BANNER DE LONA COM IMPRESSAO EM 2 CORES 60x120cm	Material	UN	Operativa	4,0000	53,74	214,96	214,96	0,01%	1.063.403,16	71,77%
00001871 SINAPI	CAIXA OCTOGONAL DE FUNDO MOVEL EM PVC, DE 3" X 3", PARA ELETRODUTO FLEXIVEL CORRUGADO	Material	UN	Operativa	58,5000	3,63	212,36	212,36	0,01%	1.063.615,52	71,79%
00025067 SINAPI	BLOCO DE CONCRETO ESTRUTURAL 19 X 19 X 39 CM, FBK 4,5 MPa (NBR 6136)	Material	UN	Operativa	68,1014	3,10	211,11	211,11	0,01%	1.063.826,63	71,80%
00004302 SINAPI	PARAFUSO ZINCADO ROSCA SOBERBA, CABEÇA SEXTAVADA, 5/16" X 250 MM, PARA FIXACAO DE TELHA EM MADEIRA	Material	UN	Operativa	68,0400	3,02	205,48	205,48	0,01%	1.064.032,11	71,82%
3374 ORSE	Arquitetura Industrializada Yotomassa AC-RII ou similar	Material	KG	Operativa	136,7415	1,50	205,11	205,11	0,01%	1.064.237,22	71,83%
492 ORSE	Canabita plastica 20 x 10mm, com divisória (ref.308 01, Pda Legrand ou similar)	Material	M	Operativa	66,0000	3,06	201,96	201,96	0,01%	1.064.439,18	71,84%
00010507 SINAPI	VIDRO TEMPERADO INCOLOR E = 10 MM, SEM COLOCACAO PO DE PEDRA (POSTO PEDREIRA/FORNECEDOR, SEM FRETE)	Material	M2	Operativa	0,4640	424,86	197,14	197,14	0,01%	1.064.636,32	71,86%
00004741 SINAPI	ADESIVO COM INICACAO DE DISTANCIAMENTO SOCIAL	Material	M3	Operativa	2,4062	81,11	195,17	195,17	0,01%	1.064.831,48	71,87%
MPAM - DIV - Próprio		Material	UN	Operativa	12,0000	16,24	194,88	194,88	0,01%	1.065.026,36	71,88%
003		Material	UN	Operativa	6,0000	31,87	191,22	191,22	0,01%	1.065.217,58	71,90%
003949 SBC	CURVA 90 PVC CURTA ESCOTO SERIE NORMAL 100mm	Material	UN	Operativa	1,5000	124,75	187,13	187,13	0,01%	1.065.404,71	71,91%
008428 SBC	FERRAGEM - SUPOORTE COM BANDEIRA FIXO EM TUBO QUADRADO - 1203 - TUBO 50x50	Material	UN	Operativa	3,59	5,21	182,72	182,72	0,01%	1.065.587,43	71,92%
INS-409836 Próprio	Conector Video Balun Passivo CFTV Até 400 Metros	Material	UN	Operativa	32,0000	44,55	178,20	178,20	0,01%	1.065.765,63	71,93%
00020270 SINAPI	LAVATORIO / CUBA DE EMBUTIR, OVAL DE LOUCA COLORIDA, SEM LADRÃO, DIMENSOES 50 X 35" CM (L X C)	Material	UN	Operativa	4,0000	44,55	178,20	178,20	0,01%	1.065.941,58	71,95%
00000131 SINAPI	ADESIVO ESTRUTURAL A BASE DE RESINA EPOXI, BICOMPONENTE PASTOSO (TIXOTROPICO)	Material	KG	Operativa	7,1179	24,72	175,95	175,95	0,01%	1.066.115,08	71,96%
00020083 SINAPI	SOLUCAO LIMPADORA PARA PVC, FRASCO COM 1000 CM3	Material	UN	Operativa	4,4773	38,75	173,49	173,49	0,01%	1.066.287,40	71,97%
00020193 SINAPI	LOCALACAO DE ANDAIME METALICO TIPO FACHADEIRO, LARGURA DE 1,20 M, ALTURA POR PEÇA DE 2,0 M, INCLUINDO SAPATAS E ITENS NECESSARIOS A INSTALACAO	Equipamento	M2XMES	Operativa	48,0000	3,59	172,32	172,32	0,01%	1.066.459,08	71,98%
004480 SBC	TUBO PVC ESCOTO SERIE NORMAL 100mm (METRO)	Material	M	Operativa	16,0000	10,73	171,68	171,68	0,01%	1.066.630,24	71,99%
00001096 SINAPI	ARMACAO VERTICAL COM HASTE E CONTRA-PINO, EM CHAPA DE ACO GALVANIZADO 3/16", COM 4 ESTRIBOS E 4 ISOLADORES	Material	UN	Operativa	2,0000	85,58	171,16	171,16	0,01%	1.066.801,40	72,00%
00003777 SINAPI	LOJA PLASTICA PESADA PRETA, E = 150 MICRA	Material	M2	Operativa	256,0560	0,66	169,00	169,00	0,01%	1.066.970,24	72,00%
00001672 SINAPI	CAIXA DE PASSAGEM, EM PVC, DE 4" X 2", PARA ELETRODUTO FLEXIVEL CORRUGADO	Material	UN	Operativa	83,0000	2,03	168,49	168,49	0,01%	1.067.138,01	72,02%
00011253 SINAPI	CAIXA DE PASSAGEM/ LUZ / TELEFONIA DE EMBUTIR, EM CHAPA DE ACO GALVANIZADO, DIMENSOES 60 X 60 X 12" CM (PADRAO CONCESSIONARIA LOCAL)	Material	UN	Operativa	1,0000	168,28	168,28	168,28	0,01%	1.067.306,01	72,03%

CONSTRUTORA PROGRESSO
Itacatiara - Pernambuco
Diretor

RUA COMETA HALLEY, Nº 03 - SALA 03 - BAIRRO ALEIXO - CEP 86.080-095 MANAUS - AM
TELEFONES: (81) 3504-5159 / 89182.1873
C.N.P.J 08.219.583/0001-22 INSC. MUNICIPAL 10863501

CONSTRUTORA PROGRESSO
Christina Belfer
16/06/2024

CONSTRUTORA PROGRESSO
CONSTRUTORA DE OBRAS

Encargos Sociais
Desonerador:
Horista: 86,60%
Mensalista: 49,17%

28,35%
17,35%

B.D.J.:
R.D.I. DIFERENCIADO:

Bancos
SINAPI - 07/2021 - Amazonas
SBC - 06/2021 - Amazonas
SICRO3 - 01/2021 - Amazonas
SICRO2 - 11/2016 - Amazonas
ORSE - 05/2021 - Sergipe
SEINFRA - 027 - Ceará

Obra
CONTRATAÇÃO DE EMPRESA ESPECIALIZADA PARA PRESTAÇÃO DE SERVIÇOS DE CONSTRUÇÃO DA
EDIFICAÇÃO DESTINADA A INSTALAR AS PROMOTORIAS DE JUSTIÇA DA COMARCA DE
ITACATARA/AM

Código Banco	Descrição	Tipo	Unidade	Quantidade	Preço Operativa	Preço Operativa Improdutiva	Preço Total	Peso Geral	Peso Acumulado	Valor Acumulado
00000937 SINAPI	PRO DE COBRIL SOLIDO, CLASSE 1, ISOLACAO EM PVC/A, ANTICHAMA	Material	M	27,0000	6,13	165,51	165,51	0,01%	0,01%	1.067.301,52
00009867 SINAPI	BYP-B, 4507750V, SECAO NOMINAL 10 MM2	Material	M	79,6587	2,05	163,30	163,30	0,01%	0,01%	1.067.464,82
00039245 SINAPI	TUBO PVC, SOLDAVEL, DN 20 MM, AGUA FRIA (NBR-5648)	Material	M	34,1000	4,77	162,66	162,66	0,01%	0,01%	1.067.627,47
0005984 SBC	ELETRODUTO PVC FLEXIVEL CORRUGADO, REFORCADO, COR LARANJA, DE 32 MM, PARA LAJES E PISOS	Material	M2	6,1215	26,31	161,06	161,06	0,01%	0,01%	1.067.788,53
MPAM 05/2016- Próprio	COMPENSAÇÃO COMUM TAPUME MADEIRIT 6mm	Taxas	UN	1,0000	159,60	159,60	159,60	0,01%	0,01%	1.067.948,13
00010535 SINAPI	1,10x2,20m(2,42m2) Registro e Taxas na Prefeitura	Equipamento	UN	0,0416	3,76740	156,88	156,88	0,01%	0,01%	1.068.105,01
00011676 SINAPI	BETONEIRA CAPACIDADE NOMINAL 400 L, CAPACIDADE DE MISTURA 280 L, MOTOR ELÉTRICO TRIFÁSICO Z20/380 V POTENCIA 2 CV, SEM CARREGADOR	Material	UN	4,0000	37,83	151,32	151,32	0,01%	0,01%	1.068.256,33
00038101 SINAPI	REGISTRO DE ESFERA, PVC COM VOLANTE, VS. SOLDAVEL, DN 40 MM, COM CORPO DIVIDIDO	Material	UN	34,0000	4,43	150,62	150,62	0,01%	0,01%	1.068.406,95
0005551 SBC	TOMADA 2P+T 10A, 250V (APENAS MODULO) CAIXA DE DESCARGA PVC SOBREPOR BRANCA COM ENGATE 9 LITROS TIGRE	Material	UN	4,0000	36,93	147,72	147,72	0,01%	0,01%	1.068.554,67
00011149 SINAPI	PRIMER EPOXI	Material	GL	1,0476	140,45	147,14	147,14	0,01%	0,01%	1.068.701,89
0003300 SBC	TUBO PVC AGUA ROSCA 1/2"	Material	M	12,0000	12,84	144,48	144,48	0,01%	0,01%	1.068.846,28
00001879 SINAPI	CURVA 90 GRAUS, LONGA, DE PVC RIGIDO ROSCAVEL DE 3/4", PARA ELETRODUTO	Material	UN	61,0000	2,36	143,96	143,96	0,01%	0,01%	1.068.990,24
00020157 SINAPI	JOELHO, PVC SERIE R, 90 GRAUS, DN 100 MM, PARA ESCOTO OU AGUAS PLUVIAIS PREDIAIS	Material	UN	8,5621	16,78	143,67	143,67	0,01%	0,01%	1.069.133,92
008981 SBC	ASSENTO SANITARIO OVAL SOFT BRANCO ASTRA	Material	UN	4,0000	35,60	142,40	142,40	0,01%	0,01%	1.069.276,32
00012070 SINAPI	ELETRODUTO DE PVC RIGIDO SOLDAVEL CLASSE B, DE 40 MM	Material	M	36,0000	3,88	139,68	139,68	0,01%	0,01%	1.069.416,00
00007288 SINAPI	TINTA ESMALTE SINTETICO PREMIUM FOSCO	Material	L	8,5192	16,30	138,86	138,86	0,01%	0,01%	1.069.554,86
00000122 SINAPI	ADESIVO PLASTICO PARA PVC, FRASCO COM 850 GR	Material	UN	2,8551	48,61	138,79	138,79	0,01%	0,01%	1.069.693,64
00011991 SINAPI	HASTE DE ATERRAMENTO EM ACO GALVANIZADO TIPO CANTONEIRA COM 2,00 M DE COMPRIMENTO, 25 X 25 MM E CIIAPA DE 3/16"	Material	UN	3,0000	45,66	136,98	136,98	0,01%	0,01%	1.069.830,62
4232 ORSE	Kit de acessórios para banheiro em ABS/Alumínio com 5 peças (01 cabide, 01 saboneteira, 01 papeltoira, 01 porta-toalha rosto e 01 porta-toalha banho)	Material	UN	5,0000	27,13	135,65	135,65	0,01%	0,01%	1.069.966,27
00037590 SINAPI	SUPORTE MAC-FRANCA EM ACO, ABAS IGUAIS 30 CM, CAPACIDADE MINIMA 60 KG, BRANCO	Material	UN	8,0000	16,73	133,84	133,84	0,01%	0,01%	1.070.100,11
00011580 SINAPI	TRILHIO QUADRO FRIZADO PARA RODIZIO (VERGALHIAO MAGICO) EM ALUMINIO, COM DIMENSOES DE "6 X 6" MM	Material	M	25,2000	5,29	133,31	133,31	0,01%	0,01%	1.070.233,42
00038643 SINAPI	VALVULA EM METAL CROMADO PARA LAVATORIO, 1" SEM LABRAO	Material	UN	5,0000	26,60	133,00	133,00	0,01%	0,01%	1.070.366,42
087202 SBC	ELETROCALHA PERFORADA TIPO "U" 400X106mm CHAPA 18	Material	M	1,6500	80,60	132,99	132,99	0,01%	0,01%	1.070.499,41
2064 ORSE	Supporte em "U" para flutuação do pendural em linhas de tescoura, em barra 4" x 3/16" com parafuso e porca 5/8"	Material	UN	1,0500	126,23	132,54	132,54	0,01%	0,01%	1.070.631,95
008272 SBC	COLA PARA LAMINADO FOLIA 3,78kg/m2	Material	KG	6,0000	21,53	129,18	129,18	0,01%	0,01%	1.070.761,13
INS-824940 Próprio	Mouse wireless 24 gbs fio longo alcance (1,0m)	Material	UN	1,0000	126,68	126,68	126,68	0,01%	0,01%	1.070.887,81
2226 ORSE	Tinta esmalte sintético (coralil ou similar) Tinta esmalte sintético, coralil ou similar (galão de 3,6 l)	Material	L	6,2622	20,07	125,68	125,68	0,01%	0,01%	1.071.013,50
00002512 SINAPI	BRACO P/ LUMINARIA PUBLICA 1 X 1,50M ROMAGNOLB OU EQUIV	Material	UN	6,0000	20,88	125,28	125,28	0,01%	0,01%	1.071.138,78

CONSTRUTORA PROGRESSO LTDA
CNPJ nº 06.219.583/0001-22
EMP. COM. C.A. 588-0/AM

RUA COMETA HALLEY, Nº 03 - SALA 03 - BARRIO ALEIXO - CEP 86 080-095 MANAUS - AM
TELEFONES: (82) 3594-5159 / 69182-1873
C.N.P.J 06.219.583/0001-22 INSC. MUNICIPAL 1066390

CONSTRUTORA PROGRESSO LTDA
RUA COMETA HALLEY Nº 03 - BARRIO ALEIXO - CEP 86 080-095 MANAUS - AM
TELEFONES: (82) 3594-5159 / 69182-1873
CNPJ 06.219.583/0001-22 INSC. MUNICIPAL 1066390

CONSTRUTORA
PROGRESSO
CONSTRUTORA S.A.

Encargos Sociais
Desonerador:
Horistas: 86,60%
Mensalista: 49,17%

28,35%
17,35%

B.D.J.:
B.D.J. DIFERENCIADO:

Bancos
SINAPI - 07/2021 - Amazonas
SBC - 06/2021 - Amazonas
SICRO3 - 01/2021 - Amazonas
SICRO2 - 11/2016 - Amazonas
DRSB - 05/2021 - Sergipe
SEINFRA - 027 - Ceará

Obra
CONTRATAÇÃO DE EMPRESA ESPECIALIZADA PARA PRESTAÇÃO DE SERVIÇOS DE CONSTRUÇÃO DA
EDIFICAÇÃO DESTINADA A INSTALAR AS PROMOTORIAS DE JUSTIÇA DA COMARCA DE
ITACOAATARA/AM

Código Banco	Descrição	Tipo	Curva ABC de Itens		Quantidade	Preço Operativa	Preço Operativa	Preço Total	Preço Acumulado	
			Operativa	Improdutiva						
00000392 SINAPI	ABRACADEIRA EM AÇO PARA AMARRACAO DE ELETRODUTOS, TIPO D, COM 1/2" E PARAFUSO DE FIXACAO	Material	UN	116,7470	1,07	124,92	124,92	0,01%	1.071.263,70	72,31%
00037329 SINAPI	REJUNTE EPOXI, QUALQUER COR	Material	KG	1.330,1	92,16	122,58	122,58	0,01%	1.071.386,28	72,31%
00037591 SINAPI	SUORTE MAO-FRANCA EM AÇO, ABAS IGUAIS 40 CM, CAPACIDADE MININIA 70 KG, BRANCO	Material	UN	6,0000	20,10	120,60	120,60	0,01%	1.071.506,88	72,32%
00036206 SINAPI	BARRA DE APOIO RETA, EM AÇO INOX POLIDO, COMPRIMENTO 90 CM, DIAMETRO MINIMO 3 CM	Material	UN	1,0000	120,57	120,57	120,57	0,01%	1.071.627,45	72,33%
00001508 SINAPI	TERMINAL METALICO A PRESSAO PARA 1 CABO DE 50 MM2, COM 1 FURO DE FIXACAO	Material	UN	24,6000	4,86	116,64	116,64	0,01%	1.071.744,09	72,34%
00005075 SINAPI	PREÇO DE AÇO POLIDO COM CABECA 18 X 30 (2 3/4 X 10)	Material	KG	9,0264	12,84	115,90	115,90	0,01%	1.071.859,99	72,35%
00036081 SINAPI	BARRA DE APOIO RETA, EM AÇO INOX POLIDO, COMPRIMENTO 80CM, DIAMETRO MINIMO 3 CM	Material	UN	1,0000	115,09	115,09	115,09	0,01%	1.071.975,08	72,35%
002274 SBC	REGISTRO GAVETA BRONZE BRUTO 1/2"	Material	UN	4,0000	28,47	113,88	113,88	0,01%	1.072.088,96	72,36%
00000377 SINAPI	ASSENTO SANITARIO DE PLASTICO, TIPO CONVENCIONAL	Material	UN	5,0000	22,73	113,65	113,65	0,01%	1.072.202,61	72,37%
00001743 SINAPI	CUBA AÇO INOX (AISI 304) DE EMBRUTIR COM VALVULA 3 1/2", DE *46 X 30 X 12" CM	Material	UN	1,0000	112,33	112,33	112,33	0,01%	1.072.314,94	72,38%
00039961 SINAPI	SILICONE ACETICO USO GERAL INCOLOR 280 G	Material	UN	9,0528	12,35	111,80	111,80	0,01%	1.072.426,74	72,38%
00006157 SINAPI	VALVULA EM METAL CROMADO PARA PIA AMERICANA 3 1/2 X 1 1/2"	Material	UN	3,0000	36,33	108,99	108,99	0,01%	1.072.535,73	72,39%
00000003 SINAPI	ACIDO MURIATICO, DILUICAO 10% A 12% PARA USO EM LIMPEZA	Material	L	27,1800	4,00	108,72	108,72	0,01%	1.072.644,45	72,40%
00010686 SINAPI	EXTINTOR DE INCENDIO PORTATIL COM CARGA DE AGUA PRESSURIZADA DE 10 L, CLASSE A	Material	UN	1,0000	108,67	108,67	108,67	0,01%	1.072.753,12	72,41%
00036205 SINAPI	BARRA DE APOIO RETA, EM AÇO INOX POLIDO, COMPRIMENTO 70CM, DIAMETRO MINIMO 3 CM	Material	UN	1,0000	107,94	107,94	107,94	0,01%	1.072.861,06	72,41%
00011684 SINAPI	ENGATE / RABICHO FLEXIVEL, INOX 1/2" X 40 CM	Material	UN	4,0000	26,70	106,80	106,80	0,01%	1.072.967,86	72,42%
00037395 SINAPI	PINO DE AÇO COM FURO, HASTE = 27 MM (AÇAO DIRETA)	Material	CENTO	3,3156	31,93	105,87	105,87	0,01%	1.073.073,73	72,43%
00000420 SINAPI	CINTA CIRCULAR EM AÇO GALVANIZADO DE 150 MM DE DIAMETRO PARA FIXACAO DE CAIXA MEDICAO, INCLUI PARAFUSOS E PORCAS	Material	UN	4,0000	25,79	103,16	103,16	0,01%	1.073.176,89	72,43%
00038169 SINAPI	CONJUNTO DE FERRAGENS PINO, PARA PORTA PIVOTANTE DE ATE 180 KG, REGULAVEL COM ESFERA, CROMADO - SUPERIOR E INFERIOR - COMPLETO	Material	CJ	2,0000	50,72	101,44	101,44	0,01%	1.073.278,33	72,44%
00011881 SINAPI	CAIXA DE GORDURA CILINDRICA EM CONCRETO SIMPLES, PRE-MOLDADA, COM DIAMETRO DE 40 CM E ALTURA DE 45 CM, COM TAMPA	Material	UN	1,0000	99,88	99,88	99,88	0,01%	1.073.378,21	72,45%
005869 SBC	FITA PERFURADA GALVANIZADA PARA FIXACAO 19mmx30m	Material	M	72,0000	1,37	98,64	98,64	0,01%	1.073.476,85	72,45%
00038193 SINAPI	LAMPADA LED 6 W BIVOLT BRANCA, FORMATO TRADICIONAL (BASE E27)	Material	UN	15,0000	6,55	98,25	98,25	0,01%	1.073.575,10	72,46%
00003524 SINAPI	IDELHO PVC, SOLDAVEL, COM BUCHA DE LATAO, 90 GRAUS, 25 MM X 3/4", PARA AGUA FRIA FREDIAL	Material	UN	19,0000	5,14	97,66	97,66	0,01%	1.073.672,76	72,47%
00003497 SINAPI	IDELHO DE REDUICAO, PVC, ROSCAVEL COM BUCHA DE LATAO, 90 GRAUS, 3/4" X 1/2", PARA AGUA FRIA FREDIAL	Material	UN	9,0000	10,41	93,69	93,69	0,01%	1.073.766,45	72,47%
00001333 SINAPI	CHAPA DE AÇO GROSSA, ASTM A36, E = 1/2" (12,70 MM) 99,59 KG/M2	Material	KG	13,3036	7,04	93,66	93,66	0,01%	1.073.860,10	72,48%
005249 SBC	RELE FOTOELETRICO PARA LUMINARIAS 127/220V	Material	UN	3,0000	31,01	93,03	93,03	0,01%	1.073.953,13	72,49%
008419 SBC	DESOLDANTE LIQUIDO P FORMAS ESTRUTURAIIS (L=75ml)	Material	L	10,7900	8,28	89,34	89,34	0,01%	1.074.042,48	72,49%

CONSTRUTORA PROGRESSO S.A.
JATUBÁ - SP
01.10.2021

RUJA COMETA HALLEY, Nº 03 - SALA 03 - BAIRRO ALEIXO - CEP 88.090-095 MANAUS - AM
TELEFONES: (82) 3584-5159 / 99182-1873
C.N.P.J. 08.219.563/0001-22 INSC. MUNICIPAL 10863591

CONSTRUTORA PROGRESSO S.A.
CHRISTIAN BRIFER
FONE: (41) 3584-5159

Obras

CONTRATAÇÃO DE EMPRESA ESPECIALIZADA PARA PRESTAÇÃO DE SERVIÇOS DE CONSTRUÇÃO DA EDIFICAÇÃO DESTINADA A INSTALAR AS PROMOTORIAS DE JUSTIÇA DA COMARCA DE ITACAITARA/AM

Bancos

SINAPI - 07/2021 - Amazonas
SBC - 06/2021 - Amazonas
SICRO3 - 01/2021 - Amazonas
SICRO2 - 11/2016 - Amazonas
ORSE - 05/2021 - Sergipe
SEINFRA - 027 - Ceará

B.D.I.

B.D.I. DIFERENCIADO:

28,15%
17,35%

Encargos Sociais

Desonerado:
Horista: 86,60%
Mensalista: 49,17%



Curva ABC de Insumos

Código Banco	Descrição	Tipo	Unidade	Quantidade		Preço		Preço Total	Operativa	Improdutiva	Geral	Peso	Valor Acumulado
				Operativa	Operativa	Operativa	Improdutiva						
00021127 SINAPI	FITA ISOLANTE ADESIVA ANTICHAMA, USO ATE 750 V, EM ROLO DE 19 MM X 5 M	Material	UN	34,3821	7,59	259	89,05	89,05	89,05		89,05	0,01%	1.074.131,52
031852 SBC	PLACA DE SINALIZAÇÃO ROTULUMINESCENTE SAIDA DE EMERGENCIA 25x10cm NBR 13434-2:2004	Material	UN	7,0000	12,63	88,41	88,41	88,41	88,41		88,41	0,01%	1.074.219,93
00001571 SINAPI	TERMINAL A COMPRESSAO EM COBRE ESTANHADO PARA CABO 4 MM2, 1 FURO E 1 COMPRESSAO, PARA PARAFUSO DE FIXACAO M5	Material	UN	132,0000	0,66	87,12	87,12	87,12	87,12		87,12	0,01%	1.074.307,05
00005061 SINAPI	PREGO DE ACO POLIDO COM CABECA 18 X 27 (2 1/2 X 10)	Material	KG	6,8582	12,63	86,62	86,62	86,62	86,62		86,62	0,01%	1.074.393,67
00002679 SINAPI	ELETRODUTO DE PVC RIGIDO SOLDAVEL, CLASSE B, DE 32 MM	Material	M	31,0000	2,79	86,49	86,49	86,49	86,49		86,49	0,01%	1.074.480,16
00000154 SINAPI	TINTA / REVESTIMENTO A BASE DE RESINA EPOXI COM ALCATRAO, BICOMPONENTE	Material	L	2,1534	39,54	85,15	85,15	85,15	85,15		85,15	0,01%	1.074.565,31
00001587 SINAPI	TERMINAL METALICO A PRESSAO PARA 1 CABO DE 35 MM2, COM 1 FURO DE FIXACAO	Material	UN	24,0000	3,54	84,96	84,96	84,96	84,96		84,96	0,01%	1.074.650,27
00038094 SINAPI	ESPELHO / PLACA DE 3 POSTOS 4" X 2", PARA INSTALACAO DE TOMADAS E INTERRUPTORES	Material	UN	51,0000	1,65	84,15	84,15	84,15	84,15		84,15	0,01%	1.074.734,42
00004814 SINAPI	APARELHO SINALIZADOR LUMINOSO COM LED, PARA SAIDA GABARTEM, COM 2 LENTES EM POLICARBONATO, BIVOLT (INCLUI SUPORTE DE FIXACAO)	Material	UN	1,0000	83,30	83,30	83,30	83,30	83,30		83,30	0,01%	1.074.817,72
00020047 SINAPI	REDUÇAO EXCENTRICA PVC, SERIE R, DN 150 X 100 MM, PARA ESCOTO OU AGUAS PLUVIAIS PREDIAIS	Material	UN	3,0597	27,08	82,86	82,86	82,86	82,86		82,86	0,01%	1.074.900,57
00011824 SINAPI	TORNEIRA DE BOIA VAZAO TOTAL PARA CAIXA D'AGUA, 3/4", COM HASTE E TORNEIRA METALICOS E BALAO PLASTICO	Material	UN	3,0000	27,38	82,14	82,14	82,14	82,14		82,14	0,01%	1.074.982,71
00002685 SINAPI	ELETRODUTO DE PVC RIGIDO ROSCAVEL DE 1", SEM LUVIA	Material	M	17,0000	4,83	82,11	82,11	82,11	82,11		82,11	0,01%	1.075.064,82
1116765 Próprio	Registro de esfera, pvc, com volante, vs, solenóide, dn 40 mm, com corpo dividido	Material	UN	3,0000	26,59	79,77	79,77	79,77	79,77		79,77	0,01%	1.075.144,59
00020170 SINAPI	LUVIA SIMPLES, PVC, SERIE R, 100 MM, PARA ESCOTO OU AGUAS PLUVIAIS PREDIAIS	Material	UN	10,0961	7,82	78,95	78,95	78,95	78,95		78,95	0,01%	1.075.223,55
008881 SBC	AUTOMATICO DE BOIA EM CAIXA D'AGUA OU CISTERNA	Material	UN	2,0000	38,49	76,98	76,98	76,98	76,98		76,98	0,01%	1.075.300,53
00039443 SINAPI	PARAFUSO DRY WALL, EM ACO ZINCADO, CABECA LENTILHA E PONTA BROCA (LUB), LARGURA 4,2 MM, COMPRIMENTO 13 MM	Material	UN	635,4918	0,12	76,26	76,26	76,26	76,26		76,26	0,01%	1.075.376,79
079522 SBC	ELETROCALHA - ACOPLAMENTO (CONEXAO) 100x50mm CHAPA 20	Material	UN	15,0000	5,08	76,20	76,20	76,20	76,20		76,20	0,01%	1.075.452,99
2446 ORSE	Zanção antikorrosivo	Material	L	2,9259	24,99	73,12	73,12	73,12	73,12		73,12	0,00%	1.075.526,10
16805 SEINFRA	CIMENTO PORTLAND	Material	KG	155,0552	0,46	71,33	71,33	71,33	71,33		71,33	0,00%	1.075.597,43
00004823 SINAPI	MASSA PLASTICA PARA MARMORE/GRANITO	Material	KG	2,8806	24,09	69,36	69,36	69,36	69,36		69,36	0,00%	1.075.666,79
00025950 SINAPI	SERVICO DE BOMBAMENTO DE CONCRETO COM CONSUMO MINIMO DE 40 M3	Material	M3	2,4500	28,09	68,82	68,82	68,82	68,82		68,82	0,00%	1.075.735,61
00000660 SINAPI	CANALETA DE CONCRETO 19 X 19 X 19 CM (CLASSE C - NBR 6136)	Material	UN	35,7000	1,92	68,54	68,54	68,54	68,54		68,54	0,00%	1.075.804,16
00039315 SINAPI	ESPACADOR / DISTANCIADOR TIPO GARRA DUPLA, EM PLASTICO, COBRIMENTO 20" MM, PARA FERRAGENS DE LAJES E FUNDO DE VIGAS	Material	UN	243,4653	0,28	68,17	68,17	68,17	68,17		68,17	0,00%	1.075.872,33
00001563 SINAPI	CONECTOR METALICO TIPO PARAFUSO FENDIDO (SPLIT BOLT), COM SEPARADOR DE CABOS BIMETALICOS, PARA CABOS ATE 70 MM2	Material	UN	6,0000	11,24	67,44	67,44	67,44	67,44		67,44	0,00%	1.075.939,77
00034643 SINAPI	CAIXA INSPEÇAO EM POLIETILENO PARA ATERRAMENTO E PARA RAIOS DIAMETRO = 300 MM	Material	UN	6,0000	11,17	67,02	67,02	67,02	67,02		67,02	0,00%	1.076.006,79
00009538 SINAPI	TUBO PVC SERIE NORMAL, DN 50 MM, PARA ESCOTO PREDIAL (NBR 5689)	Material	M	13,4610	4,84	65,15	65,15	65,15	65,15		65,15	0,00%	1.076.071,94



RUA COMETA HALLEY, Nº 03 - SALA 03 - BAIRRO ALEIXO - CEP 89.000-095 MANAUS - AM
TELEFONES: (02) 3584-8159 / (02) 3584-1973
C.N.P.J. 08.219.583/0001-22 INSC. MUNICIPAL 10963901

CONSTRUTORA PROGRESSO LTDA
Christina Birfer
Emp. Civil de Engenharia



Encargos Sociais Desonerado:
Horista: 86,60%
Mensalista: 49,17%

28,35%
17,35%

B.D.I.:
R.D.I. DIFERENCIADO:

Bancos
SINAPI - 07/2021 - Amazonas
SBC - 06/2021 - Amazonas
SICRO3 - 01/2021 - Amazonas
SICRO2 - 11/2016 - Amazonas
ORSE - 05/2021 - Sergipe
SEINFRA - 027 - Ceará

Obras
CONTRATAÇÃO DE EMPRESA ESPECIALIZADA PARA PRESTAÇÃO DE SERVIÇOS DE CONSTRUÇÃO DA EDIFICAÇÃO DESTINADA A INSTALAR AS PROMOTORIAS DE JUSTIÇA DA COMARCA DE ITACATIARA/AM

Código Banco	Descrição	Tipo	Unidade	Quantidade Operativa	Preço		Preço Total	Peso Geral	Valor Acumulado	Peso Acumulado
					Operativa	Improdutiva				
3348 ORSE	Caixa sifonada completa em PVC, c/greixa e porta greixa, 100 x 150 x 50 mm	Material	UN	5,0000	13,02	65,10	65,10	65,10	1.076.137,04	72,63%
00011831 SINAPI	TORNEIRA PLASTICA PARA TANQUE 1/2" OU 3/4" COM BICO PARA MANGUEIRA	Material	UN	3,0000	21,38	64,14	64,14	64,14	1.076.201,18	72,64%
00002393 SINAPI	DISJUNTOR TIPO NEMA, TRIPOLAR 10 ATE 50A, TENSÃO MAXIMA DE 415 V	Material	UN	1,0000	63,92	63,92	63,92	63,92	1.076.265,10	72,64%
2540 ORSE	Rejunte colorido flexível para revestimentos cerâmicos	Material	KG	21,7050	2,90	62,94	62,94	62,94	1.076.328,04	72,65%
00000296 SINAPI	ANEL BORRACHA PARA TUBO ESGOTO PREDIAL DN 50 MM (NBR 5688)	Material	UN	56,1657	1,11	62,34	62,34	62,34	1.076.390,39	72,65%
0002203 SBC	TACO DE MADEIRA PARA FIXAÇÃO DE ESQUADRIAS/CAIXILHOS	Material	UN	90,0000	0,66	59,40	59,40	59,40	1.076.449,79	72,66%
00007307 SINAPI	FUNDO ANTICORROSIVO PARA METAIS FERROSOS (ZARCÃO)	Material	L	3,3988	17,34	58,93	58,93	58,93	1.076.508,72	72,66%
00013896 SINAPI	VIBRADOR DE IMERSÃO, DIAMETRO DA PONTA DE 45" MM, COM MOTOR ELÉTRICO TRIFÁSICO DE 2 HP (2 CV)	Equipamento	UN	0,0230	2.503,19	57,67	57,67	57,67	1.076.566,39	72,66%
00040547 SINAPI	PARAFUSO ZINCADO, AUTOBROCANTE, FLANGEADO, 4,2 MM X 19 MM	Material	CEMTO	3,8283	14,63	56,01	56,01	56,01	1.076.622,40	72,67%
00011763 SINAPI	TORNEIRA DE ROIA CONVENCIONAL PARA CAIXA D'AGUA, L 1/2", COM HASTE E TORNEIRA METÁLICOS E BAIÃO PLÁSTICO	Material	UN	1,0000	53,99	53,99	53,99	53,99	1.076.676,39	72,67%
00020183 SINAPI	TE DE INSPEÇÃO, PVC, SERIE R, 100 X 75 MM, PARA ESGOTO OU ÁGUAS PLUVIAIS PREDIAIS	Material	UN	1,8925	28,38	53,71	53,71	53,71	1.076.730,10	72,67%
1688 ORSE	Parafuso com porca galeada	Material	UN	80,0000	0,67	53,60	53,60	53,60	1.076.783,70	72,68%
00004351 SINAPI	PARAFUSO NIQUELADO 3 1/2" COM ACABAMENTO CROMADO PARA FIXAR PRCA SANITARIA, INCLUII PORCA CEGA, ARRUELA E BUCHA DE NYLON TAMANHO S-8	Material	UN	6,0000	8,93	53,58	53,58	53,58	1.076.837,28	72,68%
3025 ORSE	Bucha de plástico S12 com parafuso - crieita com 2 conjuntos	Material	CJ	29,1000	1,82	52,96	52,96	52,96	1.076.890,24	72,68%
00038102 SINAPI	TOMADA 2P+T 20A, 250V (APENAS MÓDULO)	Material	UN	9,0000	5,66	50,94	50,94	50,94	1.076.941,18	72,69%
00002692 SINAPI	DESMOIDANTE PROTETOR PARA FURNAS DE MADEIRA, DE BASE GROSSA EMULSIONADA EM AGUA	Material	L	13,4250	3,74	50,21	50,21	50,21	1.076.991,39	72,69%
00001884 SINAPI	CURVA 90 GRAUS, LONGA, DE PVC RIGIDO ROSCÁVEL, DE 1", PARA ELETRODUTO	Material	UN	14,0000	3,57	49,98	49,98	49,98	1.077.041,37	72,69%
00004299 SINAPI	PARAFUSO ZINCADO ROSCA SOBERBA, CABECA SEXTÁVADA, 5/16" X 1,10 MM, PARA FIXAÇÃO DE TELHA EM MADEIRA	Material	UN	49,7000	0,99	49,20	49,20	49,20	1.077.090,58	72,70%
00007141 SINAPI	TE SOLDÁVEL PVC, 90 GRAUS, 40 MM, PARA ÁGUA FRIA PREDIAL (NBR 5648)	Material	UN	7,0000	6,41	44,87	44,87	44,87	1.077.135,45	72,70%
00000301 SINAPI	ANEL BORRACHA PARA TUBO ESGOTO PREDIAL, DN 100 MM (NBR 5688)	Material	UN	22,2348	1,97	43,80	43,80	43,80	1.077.179,25	72,70%
00038099 SINAPI	SUPORTE DE FIXAÇÃO PARA ESPELHO / PLACA 4" X 2", PARA 3 MÓDULOS, PARA INSTALAÇÃO DE TOMADAS E INTERRUPTORES (SOMENTE SUPORTE)	Material	UN	51,0000	0,85	43,35	43,35	43,35	1.077.222,60	72,71%
00020078 SINAPI	PASTA LUBRIFICANTE PARA TUBOS E CONEXÕES COM JUNTA ELÁSTICA (USO EM PVC, ACO, POLIÉTILENO E OUTROS) (DE 400° C)	Material	UN	2,3940	17,80	42,61	42,61	42,61	1.077.265,21	72,71%
00034548 SINAPI	TELA DE ACO SOLDADA GALVANIZADA/ZINCADA PARA ALVENARIA, FTO D = 1,20 A 1,70" MM, MALHA 15 X 15 MM, (C X L) 50 X 17,5" CM	Material	M	7,6230	5,52	42,08	42,08	42,08	1.077.307,29	72,71%
008474 SBC	PERFIL U INOX 304 POLIDOS PARA VIDROS 8 E 10mm (15x12x15mm)	Material	M	1,5000	27,87	41,81	41,81	41,81	1.077.349,09	72,72%
1089 ORSE	* Caixa de cabos fechado 19" 1U Caixa de cabos fechado 19" 1U	Material	UN	3,0000	13,00	39,00	39,00	39,00	1.077.388,09	72,72%

CONSTRUTORA PROGRESSO
CIVILIA & IETIER
FAP - OHS ON - 1980-01/AM

CONSTRUTORA PROGRESSO
JANUÁRIA CORDEIRO
1980-01/AM

RUA COMETA HALLEY, Nº 03 - SALA 03 - BAIRRO ALEIXO - CEP 08 080-095 MAUVAUS - AM
TELEFONES: (82) 3584-5159 / 59182-1873
C.N.P.J. 06.210.503/0001-22 INSC. MUNICIPAL 10883801

Obra

CONTRATAÇÃO DE EMPRESA ESPECIALIZADA PARA PRESTAÇÃO DE SERVIÇOS DE CONSTRUÇÃO DA EDIFICAÇÃO DESTINADA A INSTALAR AS PRODUÇÕES DE JUSTIÇA DA COMARCA DE ITACOAETARA/AM

Banco

SINAPI - 07/2021 - Amazonas
SBC - 06/2021 - Amazonas
SICRO3 - 01/2021 - Amazonas
SICRO2 - 11/2016 - Amazonas
ORSE - 05/2021 - Sergipe
SEINFRA - 027 - Ceará

B.D.J.

B.D.J. DIFERENCIADO:

Encargos Sociais

Desonerado:
Horista: 86,60%
Mensalista: 49,17%

28,35%

17,35%

CONSTRUTORA
PROGRESSO
CONSTRUTORA LTDA

Código Banco	Descrição	Tipo	Unidade	Quantidade	Preço		Operativa	Operativa	Improdutiva	Preço Total	Geral	Peso	Valor Acumulado	Peso Acumulado
					Operativa	Operativa								
3771 ORSE	Caixa sifonada pvc, quadrada, com tampa cega d = 150 x 185 x 75mm, acabamento branco, marca Atrios ou similar Caixa sifonada pvc, quadrada, com tampa cega d = 150 x 185 x 75mm, acabamento branco, marca Atrios ou similar	Material	UN	1,0000	36,45	36,45	36,45	36,45		36,45	36,45	0,00%	1.077.424,54	72,72%
00013416 SINAPI	TORNEIRA CROMADA DE PAREDE PARA COZINHA SEM AREJADOR, PADRAO POPULAR, 1/2" OU 3/4" (REF 1158)	Material	UN	1,0000	36,28	36,28	36,28	36,28		36,28	36,28	0,00%	1.077.460,82	72,72%
000200 SBC	PARAFUSO DE FIXAÇÃO PARA APARELHO SANITARIO BC SUPER	Material	UN	4,0000	9,03	36,12	36,12	36,12		36,12	36,12	0,00%	1.077.496,94	72,73%
00005104 SINAPI	REBITO DE ALUMINIO VAZADO DE REPUXO, 3,2 X 8 MM (1KG = 1025 UNIDADES)	Material	KG	0,6562	54,48	35,75	35,75	35,75		35,75	35,75	0,00%	1.077.532,70	72,73%
00003522 SINAPI	JOELHO PVC, SOLDAVEL COM ROSCA, 90 GRAUS, 25 MM X 3/4", PARA AGUA FRIA PREDIAL	Material	UN	15,0000	2,36	35,40	35,40	35,40		35,40	35,40	0,00%	1.077.568,10	72,73%
00009835 SINAPI	TUBO PVC SERIE NORMAL DN 40 MM, PARA ESGOTO PREDIAL (NBR 5688)	Material	M	12,2091	2,84	34,67	34,67	34,67		34,67	34,67	0,00%	1.077.602,77	72,73%
00038640 SINAPI	MUDA DE ARBUSTO, PINGO DE OURO/ VIOLETEIRA, H = 10 A 20" CM	Material	UN	9,0000	3,85	34,65	34,65	34,65		34,65	34,65	0,00%	1.077.637,42	72,74%
00011174 SINAPI	PRIMER UNIVERSAL, FUNDO ANTICORROSIVO TIPO ZARCAO	Material	18L	0,0928	372,16	34,54	34,54	34,54		34,54	34,54	0,00%	1.077.671,96	72,74%
1890 ORSE	Presilha de peçanada 4,5 x 180 mm	Material	UN	200,0000	0,17	34,00	34,00	34,00		34,00	34,00	0,00%	1.077.705,96	72,74%
003818 SBC	SABICHO FLEXIVEL 40cm PVC 1/2" COM CANOPLAS	Material	UN	2,0000	16,48	32,96	32,96	32,96		32,96	32,96	0,00%	1.077.738,92	72,74%
00003518 SINAPI	JOELHO PVC, SOLDAVEL PB, 45 GRAUS, DN 50 MM, PARA ESGOTO PREDIAL	Material	UN	19,2185	1,69	32,48	32,48	32,48		32,48	32,48	0,00%	1.077.771,40	72,74%
1969 ORSE	Regua (fôto de fibra) com 5 tomadas 2p+1	Material	UN	2,0000	16,15	32,30	32,30	32,30		32,30	32,30	0,00%	1.077.803,70	72,75%
00000857 SINAPI	CAIRO DE COBRE N16 MM2 MEO-DURO	Material	M	3,0000	10,76	32,28	32,28	32,28		32,28	32,28	0,00%	1.077.835,98	72,75%
00001874 SINAPI	CURVA 90 GRAUS, LONGA, DE PVC RIGIDO ROSCAVEL DE 1 1/4", PARA ELETRODUTO	Material	UN	8,0000	4,03	32,24	32,24	32,24		32,24	32,24	0,00%	1.077.868,22	72,75%
00013417 SINAPI	TORNEIRA CROMADA SEM BICO PARA TANQUE 1/2" OU 3/4" (REF 1143)	Material	UN	1,0000	32,00	32,00	32,00	32,00		32,00	32,00	0,00%	1.077.900,22	72,75%
00001539 SINAPI	CONECTOR METALICO TIPO PARAFUSO FENDIDO (SPLIT BOLT), PARA CABOS ATE 16 MM2	Material	UN	8,0000	3,94	31,52	31,52	31,52		31,52	31,52	0,00%	1.077.931,74	72,76%
00007137 SINAPI	TE PVC SOLDAVEL COM BUCHA DE LATAO NA BOLSA CENTRAL, 90 GRAUS, 25 MM X 1/2", PARA AGUA FRIA PREDIAL	Material	UN	5,0000	6,23	31,15	31,15	31,15		31,15	31,15	0,00%	1.077.962,89	72,76%
00004222 SINAPI	GASOLINA COMUM	Material	L	5,3320	5,80	30,93	30,93	30,93		30,93	30,93	0,00%	1.077.993,81	72,76%
00011673 SINAPI	REGISTRO DE ESPERA, PVC, COM VOLANTE, VS, SOLDAVEL, DN 20 MM, COM CORPO DIVIDIDO	Material	UN	2,0000	15,17	30,34	30,34	30,34		30,34	30,34	0,00%	1.078.024,15	72,76%
00020145 SINAPI	JUNICAO SIMPLIS, PVC SERIE R, DN 150 X 100 MM, PARA ESGOTO OU AGUAS PLUVIAIS PREDIAIS	Material	UN	0,3585	83,78	30,03	30,03	30,03		30,03	30,03	0,00%	1.078.054,19	72,76%
00007293 SINAPI	TINTA ESMALTE SINTETICO PREMIUM BRILHANTE	Material	L	1,8000	16,08	28,94	28,94	28,94		28,94	28,94	0,00%	1.078.083,13	72,77%
004776 SBC	PREÇO FERRO GALVANIZADO 19x36 (109 un/mt)	Material	KG	1,3800	20,62	28,46	28,46	28,46		28,46	28,46	0,00%	1.078.111,59	72,77%
10441 SEINFRA	CAL HIDRATADA	Material	KG	31,1202	0,91	28,32	28,32	28,32		28,32	28,32	0,00%	1.078.139,91	72,77%
00000300 SINAPI	ANEL BORRACHA, DN 150 MM, PARA TUBO SERIE REFORCADA ESGOTO PREDIAL	Material	UN	3,4182	8,28	28,30	28,30	28,30		28,30	28,30	0,00%	1.078.168,21	72,77%
001991 SBC	ELEMENTO VAZADO CONCRETO PREMOLDADO 20 x 20 x 6,5cm	Material	UN	3,0000	9,34	28,02	28,02	28,02		28,02	28,02	0,00%	1.078.196,23	72,77%
00011288 SINAPI	CORTADEIRA DE PISO DE CONCRETO E ASFALTO, PARA DISCO PADRAO DE DIAMETRO 350 MM (14") OU 450 MM (18"), MOTOR A GASOLINA, POTENCIA 1,3 HP, SEM DISCO	Equipamento	UN	0,0032	8.721,87	27,83	27,83	27,83		27,83	27,83	0,00%	1.078.224,06	72,77%
014213 SBC	PREÇO FERRO GALVANIZADO 15x15 (636 un/mt)	Material	KG	0,4200	64,00	26,68	26,68	26,68		26,68	26,68	0,00%	1.078.250,94	72,78%
003379 SBC	TUBO PVC PARA CAIXA DE DESCARGA 318mmx80cm	Material	UN	4,0000	6,70	26,80	26,80	26,80		26,80	26,80	0,00%	1.078.277,74	72,78%
00003875 SINAPI	LUVA SIMPLIS, PVC, SOLDAVEL, DN 50 MM, SERIE NORMAL, PARA ESGOTO PREDIAL	Material	UN	16,9186	1,56	26,39	26,39	26,39		26,39	26,39	0,00%	1.078.304,13	72,78%
00005067 SINAPI	PREÇO DE AÇO POLIDO COM CABECA 16 X 24 (2 1/4 X 12)	Material	KG	1,9200	13,69	26,28	26,28	26,28		26,28	26,28	0,00%	1.078.330,42	72,78%

CONSTRUTORA PROGRESSO LTDA
INSTRUMENTO PARTICULAR
de

CONSTRUTORA PROGRESSO LTDA
Christiane Bentes
Emp. Civil 001.934.014/0001

RUA COMETA HALLEY, Nº 03 - SALA 03 - BARRIO ALEIXO - CEP 88.000-095 MANAUS - AM
TELEFONES: (82) 3554-9159 / 99162-1873
C.N.P.J. 06.219.563/0001-22 INSC. MUNICIPAL 10863390

Obra

CONTRATAÇÃO DE EMPRESA ESPECIALIZADA PARA PRESTAÇÃO DE SERVIÇOS DE CONSTRUÇÃO DA EDIFICAÇÃO DESTINADA A INSTALAR AS PROFIETORIAS DE JUSTIÇA DA COMARCA DE ITACOAETARA/AM

Bancos

SINAPI - 07/2021 - Amazonas
SBC - 06/2021 - Amazonas
SICRO3 - 01/2021 - Amazonas
SICRO2 - 11/2016 - Amazonas
ORSE - 05/2021 - Sergipe
SEINFRA - 027 - Ceará

B.D.J.I.

B.D.J.I. DIFERENCIADO:

Encargos Sociais

Desonerado:
Horista: 86,60%
Mensalista: 49,17%

28,35%
17,35%

CONSTRUTORA
PROGRESSO
CONSTRUTORA S/A

Código Baeco	Descrição	Tipo	Unidade	Curva ABC de Insumos		Preço Operativa	Preço Operativa	Preço Total	Peso	Valor Acumulado	Peso Acumulado
				Operativa	Improdutiva						
080931 SBC 1659 ORSE 00000442 SINAPI	BLOCO ENGATE RAPIDO PARA TELEFONIA 10 PARES - 5.64.11 Painel de fechamento 19" PARAFUSO FRANCIS M16 EM AÇO GALVANIZADO, COMPRIMENTO = 45 MM, DIAMETRO = 16 MM, CABEÇA ABALUADA	Material	UN	1,0000		25,94	25,94	25,94	0,00%	1,078.356,36	72,78%
004300 SBC 071880 SBC 00001091 SINAPI	BOLSA DE LIGACAO PVC 1.1/2" x 46mm VASO SANITARIO CARTICHO EM PO PARA SOLDA EXOTERMICA 90/71.5/156/250 ARMACAO VERTICAL COM HASTE E CONTRA-PINO, EM CHAPA DE ACO GALVANIZADO 3/16", COM 1 ESTRIBO E 1 ISOLADOR	Material	UN	4,0000		6,28	25,12	25,12	0,00%	1,078.432,58	72,79%
00003529 SINAPI	JOELHO PVC, SOLDAVEL, 90 GRAUS, 25 MM, PARA AGUA FRIA PREDIAL	Material	UN	5,0000		4,97	24,85	24,85	0,00%	1,078.457,43	72,79%
00003526 SINAPI	JOELHO PVC, SOLDAVEL, PB, 90 GRAUS, DN 50 MM, PARA ESGOTO PREDIAL	Material	UN	1,0000		24,72	24,72	24,72	0,00%	1,078.482,15	72,79%
10109 SEINFRA 00038383 SINAPI 00005318 SINAPI 00003535 SINAPI	AREA MEDIA LIXA D'AGUA EM FOLHA, GRAO 100 SOLVENTE DILUENTE A BASE DE AGUARRAS JOELHO PVC, SOLDAVEL, 90 GRAUS, 40 MM, PARA AGUA FRIA PREDIAL	Material	M3	0,4368		55,89	24,41	24,41	0,00%	1,078.555,87	72,80%
00009826 SINAPI	TUBO PVC SERIE NORMAL DN 100 MM, PARA ESGOTO PREDIAL (NBR 5688)	Material	M	2,7412		7,88	21,60	21,60	0,00%	1,078.645,73	72,80%
00001607 SINAPI	CONJUNTO ARRUELAS DE VEDACAO 5/16" PARA TELHA FIBROCIMENTO (UMA ARRUELA METALICA E UMA ARRUELA PVC CONICAS)	Material	CJ	117,7400		0,18	21,19	21,19	0,00%	1,078.666,92	72,80%
00003363 SINAPI	QUILÓMETRO HIDRAULICO, CAPACIDADE MAXIMA DE CARGA 6200 KG, MOMENTO MAXIMO DE CARGA 11,7 TM, ALCANCE MAXIMO HORIZONTAL 9,70 M, PARA MONTAGEM SOBRE CHASSI DE CAMINHÃO PBT MINIMO 13000 KG (INCLUI MONTAGEM, NÃO INCLUI CAMINHÃO)	Equipamento	UN	0,0002		97.538,30	21,19	21,19	0,00%	1,078.688,10	72,81%
00020080 SINAPI 071378 SBC	ADESIVO ELASTICO PARA PVC, FRASCO COM 175 GR PLACA DE SINALIZACAO FOTOLUMINESCENTE EXTINTOR INCENDIO 20x20cm NBR 13434-2-2004	Material	UN	1,2640		15,43	21,05	21,05	0,00%	1,078.709,15	72,81%
00000095 SINAPI	ADAPTADOR PVC SOLDAVEL, COM FLANGE E ANEL DE VEDACAO, 20 MM X 1/2", PARA CAIXA D'AGUA	Material	UN	3,0000		7,00	21,00	21,00	0,00%	1,078.730,15	72,81%
00001887 SINAPI	CURVA 90 GRAUS, LONGA, DE PVC RIGIDO ROSCAVEL, DE 2 1/2", PARA ELECTRODUTO	Material	UN	3,0000		6,87	20,61	20,61	0,00%	1,078.750,76	72,81%
00001442 SINAPI	COMPACTADOR DE SOLO TIPO PLACA VIBRATORIA REVERSIVEL, A GASOLINA, 4 TEMPOS, PESO DE 125 A 150 KG, FORÇA CENTRIFUGA DE 2500 A 2800 KG.F. LARG. TRABALHO DE 400 A 450 MM, FREQ VIBRACAO DE 4300 A 4500 RPM, VELOC. TRABALHO DE 15 A 20 M/MIN, POT. DE 5,5 A 6,0 HP	Equipamento	UN	0,0028		7.228,68	19,90	19,90	0,00%	1,078.790,89	72,81%
00037588 SINAPI	VALVULA EM METAL CROMADO PARA TANQUE 1.1/2" SEM LADRÃO	Material	UN	1,0000		19,80	19,80	19,80	0,00%	1,078.810,69	72,81%
033225 SBC 00007139 SINAPI	MOLDE P/ SOLDA EXOTERMICA GTB 16VZ TE SOLDAVEL, PVC, 90 GRAUS, 25 MM, PARA AGUA FRIA PREDIAL (NBR 5648)	Material	UN	0,2000		96,56	19,31	19,31	0,00%	1,078.830,00	72,82%
00003517 SINAPI	JOELHO PVC, SOLDAVEL, BB, 90 GRAUS, DN 40 MM, PARA ESGOTO PREDIAL	Material	UN	21,9100		0,88	19,28	19,28	0,00%	1,078.849,28	72,82%
12017 SEINFRA	TE REDUCAO PVC SOLDAVEL COM ROSCA NA BOLSA CENTRAL DE 25X1/2"	Material	UN	9,6742		1,97	19,06	19,06	0,00%	1,078.868,34	72,82%
		Material	UN	6,0000		3,09	18,54	18,54	0,00%	1,078.886,88	72,82%



RUA COMETA HALLEY, Nº 03 - SALA 03 - BAIRRO ALEIXO - CEP 88.090-095 MANAUS - AM
TELEFONES: (92) 3584-5159 / 99162-1873
C.N.P.J. 06.219.540/0001-22 INSC. MUNICIPAL 109633901

CONSTRUTORA PROGRESSO S/A
CIVILIANO BARREY
RUA DALI ONCA 1380-D/AM

CONSTRUTORA
PROGRESSO
CONSTRUTORA S/A

Encargos Sociais: 28,35%
Desonerado: 17,35%
Horista: 86,60%
Mensalista: 49,17%

B.D.I.: BLDI. DIFERENCIADO:
20,35%
17,35%

Bancos: SINAPI - 07/2021 - Amazonas
SBC - 06/2021 - Amazonas
SICRO3 - 01/2021 - Amazonas
SICRO2 - 11/2016 - Amazonas
ORSE - 05/2021 - Sergipe
SEINFRA - 027 - Ceará

Obra: CONTRATAÇÃO DE EMPRESA ESPECIALIZADA PARA PRESTAÇÃO DE SERVIÇOS DE CONSTRUÇÃO DA EDIFICAÇÃO DESTINADA A INSTALAR AS PROMOTORIAS DE JUSTIÇA DA COMARCA DE ITACATIARA/AM

Código Banco	Descrição	Tipo	Unidade	Curva ABC de Insumos		Preço Operativa	Preço Operativa	Preço Total Improdutiva	Geral	Peso	Valor Acumulado	Peso Acumulado
				Operativa	Operativa							
00014618 SINAPI	SERRA CIRCULAR DE BANCADA COM MOTOR ELÉTRICO, POTÊNCIA DE *1600* W, PARA DISCO DE DIÂMETRO DE 10" (250 MM)	Material	UN	0,0195	949,95	18,52	18,52	18,52	18,52	0,00%	1.078.905,40	72,82%
2036 ORSE	Solução limpadora pvc	Material	L	0,3755	48,71	18,29	18,29	18,29	18,29	0,00%	1.078.923,70	72,82%
00007568 SINAPI	BUCHA DE NYLON SEM ABR 510, COM PARAFUSO DE 6,10 X 65 MM EM AÇO ZINCADO COM ROSCA SOBERBA, CABEÇA CHATA E FENDA PHILLIPS	Material	UN	30,0000	0,60	18,00	18,00	18,00	18,00	0,00%	1.078.941,70	72,82%
00006141 SINAPI	ENGATE/RABICHÓ FLEXÍVEL PLÁSTICO (PVC OU ABS) BRANCO 1/2" X 30 CM	Material	UN	7,0000	2,55	17,85	17,85	17,85	17,85	0,00%	1.078.959,55	72,82%
00001345 SINAPI	CHAPA DE MADEIRA COMPENSADA PLASTIFICADA PARA FORMA DE CONCRETO, DE 220 x 1.10 M, E = 18 MM	Material	M2	0,2839	62,08	17,62	17,62	17,62	17,62	0,00%	1.078.977,17	72,83%
00001958 SINAPI	CURVA DE PVC 90 GRAUS, SOLDÁVEL, 40 MM, PARA ÁGUA FRIA (PREDIAL (NBR 5648))	Material	UN	2,0000	8,79	17,58	17,58	17,58	17,58	0,00%	1.078.994,75	72,83%
003389 SBC	ADESIVO PARA PVC massa de 75 gramas	Material	UN	1,5000	11,51	17,27	17,27	17,27	17,27	0,00%	1.079.012,02	72,83%
018096 SBC	LIXA PARA MASSA 150	Material	UN	22,3080	0,77	17,18	17,18	17,18	17,18	0,00%	1.079.029,19	72,83%
00004377 SINAPI	PARAFUSO DE AÇO ZINCADO COM ROSCA SOBERBA, CABEÇA CHATA E FENDA SIMPLES, DIÂMETRO 4,2 MM, COMPRIMENTO * 32 * MM	Material	UN	171,2880	0,10	17,13	17,13	17,13	17,13	0,00%	1.079.046,32	72,83%
00001562 SINAPI	CONECTOR METÁLICO TIPO PARAFUSO FENDIDO (SPLIT BOLT), COM SEPARADOR DE CABOS BIMETÁLICOS, PARA CABOS ATÉ 50 MM2	Material	UN	2,0000	8,38	16,76	16,76	16,76	16,76	0,00%	1.079.063,08	72,83%
INS-853604 Probeta	*Válvula de retenção de fluro 40mm	Material	UN	1,0000	16,48	16,48	16,48	16,48	16,48	0,00%	1.079.079,56	72,83%
00003768 SINAPI	LIXA EM FOLHA PARA FERRO, NÚMERO 150	Material	UN	11,0070	1,41	15,52	15,52	15,52	15,52	0,00%	1.079.095,08	72,83%
014969 SBC	JOELHO 90 PVC SOLDÁVEL COM BUCHA DE LATAO 25mm x 3/4"	Material	UN	2,0000	7,69	15,38	15,38	15,38	15,38	0,00%	1.079.110,46	72,83%
288 ORSE	Bucha de ligação para vaso sanitário	Material	UN	6,0000	2,51	15,06	15,06	15,06	15,06	0,00%	1.079.125,52	72,84%
138 ORSE	Adesivo pvc em frasco de 850 gramas	Material	KG	0,2172	66,00	15,00	15,00	15,00	15,00	0,00%	1.079.140,52	72,84%
00006138 SINAPI	VEDACAO PVC 100 MM, PARA SAIDA VASO SANITARIO	Material	UN	9,0000	1,66	14,94	14,94	14,94	14,94	0,00%	1.079.155,46	72,84%
010136 SBC	TERMINAL AEREO EM AÇO GALVANIZADO DN 5/16" 350mm, COM BASE DE FIXACAO HORIZONTAL	Material	UN	1,0000	14,93	14,93	14,93	14,93	14,93	0,00%	1.079.170,39	72,84%
014201 SBC	BUCHA DE NYLON PARA FIXACAO TIPO S6 COM PARAFUSO	Material	UN	120,0000	0,12	14,40	14,40	14,40	14,40	0,00%	1.079.184,79	72,84%
69518 SICRO3	Grade de 24 discos rebocados de 24"	Equipamento	UN	3,9807	2,16	8,60	5,29	13,89	13,89	0,00%	1.079.198,68	72,84%
00003398 SINAPI	ISOLADOR DE PORCELANA, TIPO ROLDANA, DIMENSÕES DE *72* X *72* MM, PARA USO EM BAIXA TENSÃO	Material	UN	3,0000	4,31	12,93	12,93	12,93	12,93	0,00%	1.079.211,61	72,84%
044112 SBC	SUPORTE DE PARADE PARA EXTINTOR	Material	UN	3,0000	4,13	12,39	12,39	12,39	12,39	0,00%	1.079.224,00	72,84%
00037752 SINAPI	CAMINHÃO TÓCO, PÉSO BRUTO TOTAL 16000 KG, CARGA ÚTIL MÁXIMA 11130 KG, DISTÂNCIA ENTRE EIXOS 5,36 M, POTÊNCIA 185 CV (INCLUI CABINE E CHASSI, NÃO INCLUI CARROCERIA)	Equipamento	UN	0,0000	247,394,62	12,22	12,22	12,22	12,22	0,00%	1.079.236,22	72,84%
00000982 SINAPI	CABO DE COBRE, FLEXÍVEL, CLASSE 4 OU 5, ISOLACAO EM PVC/A, ANTICIGAMA BVF-B, 1 CONDUTOR, 450/750 V, SECAO NOMINAL 6 MM2	Material	M	3,0000	3,86	11,58	11,58	11,58	11,58	0,00%	1.079.247,80	72,84%
087547 SBC	ALCATE PARA MOLDE DE SOLDA EXOTERMINA	Material	UN	0,1650	68,68	11,33	11,33	11,33	11,33	0,00%	1.079.259,13	72,84%
00004336 SINAPI	PARAFUSO ZINCADO, SEXTAVADO, COM ROSCA INTERIA, DIÂMETRO 5/8", COMPRIMENTO 3", COM PORCA E ARRUELA DE PRESSAO MEDIA	Material	UN	4,0000	2,81	11,24	11,24	11,24	11,24	0,00%	1.079.270,37	72,85%
00020111 SINAPI	FITA ISOLANTE ADESIVA ANTICIGAMA, USO ATÉ 750 V, EM ROLLO DE 19 MM X 20 M	Material	UN	1,6193	6,87	11,12	11,12	11,12	11,12	0,00%	1.079.281,49	72,85%
043829 SBC	CAIXA OCTOGONAL FUNDO FIXO TIGREFLEX PVC LARANJA 4"x4"	Material	UN	2,0000	5,55	11,10	11,10	11,10	11,10	0,00%	1.079.292,59	72,85%
00004346 SINAPI	PARAFUSO DE FERRO POLIDO, SEXTAVADO, COM ROSCA PARCIAL, DIÂMETRO 5/8", COMPRIMENTO 6", COM PORCA E ARRUELA DE PRESSAO MEDIA	Material	UN	2,0000	5,43	10,86	10,86	10,86	10,86	0,00%	1.079.303,45	72,85%

CONSTRUTORA PROGRESSO S/A
Christina Becker
CPF: 081.014.188-07/MS

CONSTRUTORA PROGRESSO S/A
Tatiana Costa
CPF: 081.014.188-07/MS

RUA COMETA HALLEY, Nº 03 - SALA 03 - BAIRRO ALEIXO - CEP 69.000-095 MANAUS - AM
TELEFONES: (92) 3584-5159 / 99102-1073
C.N.P.J. 08.219.563/0001-22 INSC. MUNICIPAL 10963901

CONSTRUTORA
PROGRESSO
CONSTRUTORA DE OBRAS

Encargos Sociais
Desonerado:
Hofsta: 86,60%
Mensalista: 49,17%

28,35%
17,45%

B.D.I:
B.D.L.DIFERENCIADO:

Banco:
SINAPI - 07/2021 - Amazonas
SBC - 06/2021 - Amazonas
SICRO3 - 01/2021 - Amazonas
SICRO2 - 11/2016 - Amazonas
ORSE - 05/2021 - Sergipe
SEINFRA - 027 - Ceará

Obr:
CONTRATAÇÃO DE EMPRESA ESPECIALIZADA PARA PRESTAÇÃO DE SERVIÇOS DE CONSTRUÇÃO DA
EDIFICAÇÃO DESTINADA A INSTALAR AS PROMOTORIAS DE JUSTIÇA DA COMARCA DE
ITACATIARA/AM

Código Banco	Descrição	Tipo	Curva ABC de Insumos		Quantidade	Preço	Operativa	Operativa	Operativa	Preço Total	Cenal	Peso	Valor	Peso
			Unidade	Operativa										
00003516 SINAPI	JOELHO PVC, SOLDAVEL, 88, 45 GRAUS, DN 40 MM, PARA ESGOTO PREDIAL	Material	UN	8,6678	0,56	4,85	4,85	0,00%	1,079,498,58	4,85	0,00%	1,079,498,58	72,86%	
00020151 SINAPI	JOELHO PVC, SERIE R, 45 GRAUS, DN 100 MM, PARA ESGOTO OU ACIUS PLUVIAIS PREDIAIS	Material	UN	0,3585	12,43	4,46	4,46	0,00%	1,079,501,04	4,46	0,00%	1,079,501,04	72,86%	
2682 ORSE	Parafuso e/ bucha 5-6	Material	UN	44,0000	0,10	4,40	4,40	0,00%	1,079,507,44	4,40	0,00%	1,079,507,44	72,86%	
00004375 SINAPI	BUCHA DE NYLON SEM ABA 56	Material	UN	44,0000	0,10	4,40	4,40	0,00%	1,079,511,84	4,40	0,00%	1,079,511,84	72,86%	
3704 ORSE	Tinta para aderência e proteção de superfícies galvanizadas, Super Galvite, marca Sherwin Williams ou similar Tinta para aderência e proteção de superfícies galvanizadas, Super Galvite, marca Sherwin Williams	Material	L	0,2052	19,46	3,99	3,99	0,00%	1,079,515,83	3,99	0,00%	1,079,515,83	72,86%	
00003542 SINAPI	JOELHO PVC, SOLDAVEL, 90 GRAUS, 20 MM, PARA AGUA FRIA PREDIAL	Material	UN	10,0000	0,37	3,70	3,70	0,00%	1,079,519,53	3,70	0,00%	1,079,519,53	72,86%	
00007097 SINAPI	TE SANTIARIO, PVC, DN 50 X 50 MM, SERIE NORMAL, PARA ESGOTO PREDIAL	Material	UN	0,8974	3,82	3,43	3,43	0,00%	1,079,522,96	3,43	0,00%	1,079,522,96	72,86%	
00040287 SINAPI	LOCALIÇÃO DE BARRA DE ANCORAGEM DE 0,80 A 1,20 M DE EXTENSAO, COM ROSCA DE 5/8", INCLINDO PORÇA E FLANGE	Equipamento	MES	1,2546	2,69	3,40	3,40	0,00%	1,079,524,36	3,40	0,00%	1,079,524,36	72,86%	
00036487 SINAPI	GUINCHO ELETRICO DE COLUNA, CAPACIDADE 400 KG, COM MOTOR FRED, MOTOR TRIFASICO DE 1,25 CV	Equipamento	UN	0,0008	3,98734	3,34	3,34	0,00%	1,079,529,69	3,34	0,00%	1,079,529,69	72,86%	
004450 SBC	TACO DE FIXAÇÃO EM MADEIRA	Material	UN	4,0000	0,80	3,20	3,20	0,00%	1,079,532,89	3,20	0,00%	1,079,532,89	72,86%	
00014153 SINAPI	FITA METALICA PERFURADA, L = 18" MM, ROLO DE 30 M, CARGA RECOMENDADA = 30" KGF	Material	UN	0,0549	53,05	2,91	2,91	0,00%	1,079,535,81	2,91	0,00%	1,079,535,81	72,86%	
00003897 SINAPI	LUVA SIMPLES PVC, SOLDAVEL, DN 40 MM, SERIE NORMAL, PARA ESGOTO PREDIAL	Material	UN	3,2953	0,87	2,87	2,87	0,00%	1,079,538,67	2,87	0,00%	1,079,538,67	72,86%	
00037733 SINAPI	CACAMBA METALICA BASCULANTE COM CAPACIDADE DE 6 M3 (INCLUI MONTAGEM, NAO INCLUI CAMINHÃO)	Material	UN	0,0000	54,99244	2,71	2,71	0,00%	1,079,541,39	2,71	0,00%	1,079,541,39	72,86%	
00004379 SINAPI	PARAFUSO DE AÇO ZINCOADO COM ROSCA SOBERBA, CABECA CHATA E FENDA SIMPLES, DIAMETRO 2,5 MM, COMPRIMENTO = 9,5 * MM	Material	UN	80,0000	0,03	2,40	2,40	0,00%	1,079,543,79	2,40	0,00%	1,079,543,79	72,86%	
00040271 SINAPI	LOCALIÇÃO DE APRUMADOR METALICO DE PILAR, COM ALTURA E ANGULO REGULAVEIS, EXTENSAO DE 1,50" A 2,80" M	Equipamento	MES	0,3159	7,00	2,21	2,21	0,00%	1,079,546,00	2,21	0,00%	1,079,546,00	72,86%	
00039813 SINAPI	MAQUINA TIPO VASO/TANQUE/JATO DE PRESSAO PORTATIL, PARA LATEAMENTO, CONTROLE AUTOMATICO E REMOTO, CAMARA DE 1 SAIDA, 280 L, DIAM. 570" MM, BICO JATO CURTO VENTURI DE 5/16", MANGUEIRA DE 1" DE 10 M, COMPLETA (VALVULAS POP UP E DOSADORA, FUNDO CONICO ETC)	Equipamento	UN	0,0001	21,20072	2,15	2,15	0,00%	1,079,548,15	2,15	0,00%	1,079,548,15	72,86%	
00011267 SINAPI	ARRUELA LISA, REDONDA, DE LATAO POLIDO, DIAMETRO NOMINAL 5/8", DIAMETRO EXTERNO = 34 MM, DIAMETRO DO FURO = 17 MM, ESPESURA = 2,5" MM	Material	UN	2,0000	0,90	1,80	1,80	0,00%	1,079,549,95	1,80	0,00%	1,079,549,95	72,86%	
00039176 SINAPI	BUCHA EM ALUMINIO, COM ROSCA, DE 1", PARA ELETRODUTO	Material	UN	2,0000	0,90	1,80	1,80	0,00%	1,079,551,75	1,80	0,00%	1,079,551,75	72,86%	
00000379 SINAPI	ARRUELA QUADRADA EM AÇO GALVANIZADO, DIMENSAO = 38 MM, ESPESURA = 3MM, DIAMETRO DO FURO = 18 MM	Material	UN	2,0000	0,90	1,80	1,80	0,00%	1,079,553,55	1,80	0,00%	1,079,553,55	72,86%	
00000812 SINAPI	BUCHA DE REDUÇÃO DE PVC, SOLDAVEL, CURTA, COM 40 X 32 MM, PARA AGUA FRIA PREDIAL	Material	UN	1,0000	1,68	1,68	1,68	0,00%	1,079,555,23	1,68	0,00%	1,079,555,23	72,86%	
00007138 SINAPI	TE SOLDAVEL, PVC, 90 GRAUS, 20 MM, PARA AGUA FRIA PREDIAL (NBR 5648)	Material	UN	2,0000	0,81	1,62	1,62	0,00%	1,079,556,85	1,62	0,00%	1,079,556,85	72,86%	

CONSTRUTORA PROGRESSO S.A.
Rua Cometa Halley, nº 03 - Sala 03 - Bairro Aleixo - CEP 09 080-095 Manaus - AM
TELEFONES: (92) 3594-5159 / 36162-1973
C.N.P.J 08.219.543/0001-22 INSC. MUNICIPAL 10863701

RUA COMETA HALLEY, Nº 03 - SALA 03 - BAIRRO ALEIXO - CEP 09 080-095 MANAUS - AM
TELEFONES: (92) 3594-5159 / 36162-1973
C.N.P.J 08.219.543/0001-22 INSC. MUNICIPAL 10863701



Obras

CONTRATAÇÃO DE EMPRESA ESPECIALIZADA PARA PRESTAÇÃO DE SERVIÇOS DE CONSTRUÇÃO DA EDIFICAÇÃO DESTINADA A INSTALAR AS PROMOTORIAS DE JUSTIÇA DA COMARCA DE ITACAITIARA/AM

Bancos
SINAPI - 07/2021 - Amazonas
SBC - 06/2021 - Amazonas
SICRO3 - 01/2021 - Amazonas
SICRO2 - 11/2016 - Amazonas
ORSE - 05/2021 - Sergipe
SEINFRA - 027 - Ceará

Encargos Sociais
Desonerado:
Hortista: 86,60%
Mensalista: 49,17%

28,35%
17,35%

B.D.I.
B.D.I. DIFERENCIADO:



Curva ABC de Itens

Código Banco	Descrição	Unidade	Quantidade	Preço Operativa	Preço Operativa	Preço Total	Ceal	Peso	Valor Acumulado	Peso Acumulado
00036531 SINAPI	RETROSCAVADEIRA SOBRE RODAS COM CARREGADEIRA, TRACAO 4 Equipamento X 4, POTENCIA LIQUIDA 88 HP, PESO OPERACIONAL MINIMO DE 6674 KG, CAPACIDADE DA CARREGADEIRA DE 1,00 M3 E DA RETROSCAVADEIRA MINIMA DE 0,26 M3, PROFUNDIDADE DE ESCAVACAO MAXIMA DE 4,37 M	UN	0,0000	255.985,52	1,61	1,61	1,61	0,00%	1.079.558,46	72,86%
003420 SBC	FITA ISOLANTE HIGIENIZANTE 19mm x 20mm	M	0,3519	4,53	1,59	1,59	1,59	0,00%	1.079,560,05	72,86%
00039210 SINAPI	ARRUELA EM ALUMINIO, COM ROSCA, DE 1", PARA ELETRODUTO	UN	2,0000	0,67	1,34	1,34	1,34	0,00%	1.079,561,39	72,87%
004636 SBC	FITA TEOLON VEDA ROSCA 18mm x 25m	M	5,6000	0,23	1,29	1,29	1,29	0,00%	1.079,562,68	72,87%
00013887 SINAPI	DISCO DE CORTE DIAMANTADO SEGMENTADO PARA CONCRETO, DIAMETRO DE 350 MM, FURO DE 1" (14 X 1")	UN	0,0029	382,26	1,09	1,09	1,09	0,00%	1.079,563,77	72,87%
00003146 SINAPI	FITA VEDA ROSCA EM ROLOS DE 18 MM X 10 M (L X C)	UN	0,3567	2,55	0,91	0,91	0,91	0,00%	1.079,564,68	72,87%
00003148 SINAPI	FITA VEDA ROSCA EM ROLOS DE 18 MM X 50 M (L X C)	UN	0,0910	9,40	0,86	0,86	0,86	0,00%	1.079,565,54	72,87%
00000084 SINAPI	ADAPTADOR PVC, ROSCAVEL PARA VALVULA PIA DO LAVATORIO, 40 MM	UN	2,0000	0,42	0,84	0,84	0,84	0,00%	1.079,566,38	72,87%
00020256 SINAPI	ROLDANA PLASTICA COM PREGO, TAMANHO 30 X 30 MM, PARA INSTALACAO ELETRICA APARENTE	UN	3,0000	0,27	0,81	0,81	0,81	0,00%	1.079,567,19	72,87%
981 ORSE	Fita veda rosca 18mm	M	2,5500	0,27	0,69	0,69	0,69	0,00%	1.079,567,88	72,87%
00009837 SINAPI	TUBO PVC SERIE NORMAL, DN 75 MM, PARA ESGOTO PREDIAL (NBR 5688)	M	0,0810	8,43	0,68	0,68	0,68	0,00%	1.079,568,56	72,87%
00005069 SINAPI	PREGO DE ACO POLIDO COM CABECA 17 X 27 (2 1/2 X 1 1/4)	KG	0,0328	15,81	0,52	0,52	0,52	0,00%	1.079,569,08	72,87%
00013458 SINAPI	COMPACTADOR DE SOLOS DE PERCURSO (SOQUETE) COM MOTOR A GASOLINA 4 TEMPOS DE 4 HP (4 CV)	UN	0,0000	10.669,87	0,50	0,50	0,50	0,00%	1.079,569,58	72,87%
00036397 SINAPI	BETOINEIRA, CAPACIDADE NOMINAL 600 L, CAPACIDADE DE MISTURA 360L, MOTOR ELETRICO TRIFASICO 220/380V, POTENCIA 4 CV, EXCLUSO CARREGADOR	UN	0,0000	15.325,00	0,46	0,46	0,46	0,00%	1.079,570,03	72,87%
024603 SBC	ARAME GALVANIZADO #16 AWG (0,072kg/m)	M	1,1392	0,29	0,33	0,33	0,33	0,00%	1.079,570,37	72,87%
00005073 SINAPI	PREGO DE ACO POLIDO COM CABECA 17 X 24 (2 1/4 X 1 1/4)	KG	0,0103	15,81	0,16	0,16	0,16	0,00%	1.079,570,53	72,87%
036795 SBC	FITA ISOLANTE P44 19mm x 20m	M	0,0800	1,13	0,09	0,09	0,09	0,00%	1.079,570,62	72,87%
00020247 SINAPI	PREGO DE ACO POLIDO COM CABECA 15 X 15 (1 1/4 X 1 1/4)	KG	0,0013	17,17	0,02	0,02	0,02	0,00%	1.079,570,64	72,87%

Taxas por Tipo
R\$ 14,840,46

Equipamento

Equipamento para Aquisição Permanente R\$ 22.110,32

Material

Serviços R\$ 901.162,10

Taxas

R\$ 393,54

Administração R\$ 0,00

Aluguel R\$ 0,00

Verba R\$ 0,00

Outros R\$ 37.112,87

1.481.589,53

Total sem BDI

401.845,28

Total do BDI 1.883.434,81

CONSTRUTORA PROGRESSO
ENGENHARIA E CONSTRUÇÃO

CONSTRUTORA PROGRESSO LTDA
Cristina Bieker
Emp. Des. C.F.A. 3488-07/AM

RUA COMETA HALLEY, Nº 03 - SALA 03 - BAIRRO ALEIXO - CEP 68.080-095 MANAUS - AM
TELEFONES: (81) 3594-5159 / 99182-1673
C.N.P.J. 06.219.583/0001-22 INSC. MUNICIPAL 10863501

Licitante	CONSTRUTORA PROGRESSO LTDA
Edital	TOMADA DE PREÇOS Nº 2.002/2021-CPL/MP/PGJ
Contratante	MINISTÉRIO PÚBLICO DO ESTADO DO AMAZONAS - MP/PGJ
Local	RUA BORBA, S/N.º - IRACY, ITACOATIARA/AM



Objeto
 CONTRATAÇÃO DE EMPRESA ESPECIALIZADA PARA PRESTAÇÃO DE SERVIÇOS DE CONSTRUÇÃO DA EDIFICAÇÃO DESTINADA A INSTALAR AS PROMOTORIAS DE JUSTIÇA DA COMARCA DE ITACOATIARA/AM, EM TERRENO LOCALIZADO NA RUA BORBA S/N.º, ITACOATIARA/AM, COM FORNECIMENTO TOTAL DE MÃO DE OBRA, FERRAMENTAS, EQUIPAMENTOS, MATERIAIS DE CONSUMO, E MATERIAIS DE REPOSIÇÃO NECESSÁRIOS PARA EXECUÇÃO DOS SERVIÇOS

COMPOSIÇÃO DO BDI		
Item	Descrição	Em cifras (%)
Grupo A		
R	RISCOS	1,27%
SG	SEGURO E GARANTIA	0,80%
AC	ADMINISTRAÇÃO CENTRAL	4,00%
SUB-TOTAL A		6,07%

Grupo B		
L	LUCRO BRUTO	7,40%
SUB-TOTAL B		7,40%

Grupo C		
DF	DESPESAS FINANCEIRAS	1,23%
SUB-TOTAL C		1,23%

Grupo D		
D.1	PIS	0,65%
D.2	COFINS	3,00%
D.3	ISS	2,00%
D.4	CPRB	4,50%
SUB-TOTAL D		10,15%

$$BDI (\%) = \left\{ \left[\frac{(1 + A) \times (1 + B) \times (1 + C) - 1}{(1 - D)} \right] \right\} \times 100$$

28,35%

Licitante	CONSTRUTORA PROGRESSO LTDA
Edital	TOMADA DE PREÇOS Nº 2.002/2021-CPL/MP/PGJ
Contratante	MINISTÉRIO PÚBLICO DO ESTADO DO AMAZONAS - MP/PGJ
Local	RUA BORBA, S/N.º - IRACY, ITACOATIARA/AM



Objeto CONTRATAÇÃO DE EMPRESA ESPECIALIZADA PARA PRESTAÇÃO DE SERVIÇOS DE CONSTRUÇÃO DA EDIFICAÇÃO DESTINADA A INSTALAR AS PROMOTORIAS DE JUSTIÇA DA COMARCA DE ITACOATIARA/AM, EM TERRENO LOCALIZADO NA RUA BORBA S/N.º, ITACOATIARA/AM, COM FORNECIMENTO TOTAL DE MÃO DE OBRA, FERRAMENTAS, EQUIPAMENTOS, MATERIAIS DE CONSUMO, E MATERIAIS DE REPOSIÇÃO NECESSÁRIOS PARA EXECUÇÃO DOS SERVIÇOS

COMPOSIÇÃO DO BDI		
Item	Descrição	Em cifras (%)
Grupo A		
R	RISCOS	0,50%
SG	SEGURO E GARANTIA	0,30%
AC	ADMINISTRAÇÃO CENTRAL	1,50%
SUB-TOTAL A		2,30%

Grupo B		
L	LUCRO BRUTO	2,50%
SUB-TOTAL B		2,50%

Grupo C		
DF	DESPESAS FINANCEIRAS	0,90%
SUB-TOTAL C		0,90%

Grupo D		
D.1	PIS	0,65%
D.2	COFINS	3,00%
D.3	ISS	2,00%
D.4	CPRB	4,50%
SUB-TOTAL D		10,15%

$$BDI (\%) = \left\{ \left[\frac{(1 + A) \times (1 + B) \times (1 + C) - 1}{(1 - D)} \right] \right\} \times 100$$

17,75%

Licitante	CONSTRUTORA PROGRESSO LTDA
Edital	TOMADA DE PREÇOS Nº 2.002/2021-CP/MP/PGJ
Contratante	MINISTÉRIO PÚBLICO DO ESTADO DO AMAZONAS - MP/PGJ
Local	RUA BORBA, S/N.º - IRACY, ITACOATIARA/AM



Objeto
 CONTRATAÇÃO DE EMPRESA ESPECIALIZADA PARA PRESTAÇÃO DE SERVIÇOS DE CONSTRUÇÃO DA EDIFICAÇÃO DESTINADA A INSTALAR AS PROMOTORIAS DE JUSTIÇA DA COMARCA DE ITACOATIARA/AM, EM TERRENO LOCALIZADO NA RUA BORBA S/N.º, ITACOATIARA/AM, COM FORNECIMENTO TOTAL DE MÃO DE OBRA, FERRAMENTAS, EQUIPAMENTOS, MATERIAIS DE CONSUMO, E MATERIAIS DE REPOSIÇÃO NECESSÁRIOS PARA EXECUÇÃO DOS SERVIÇOS


		ENCARGOS SOCIAIS SOBRE A MÃO DE OBRA	
Código	Descrição	Desonerado	
		Horista	Mensalista
GRUPO A			
A1	INSS	0,00%	0,00%
A2	SESI	1,50%	1,50%
A3	SENAI	1,00%	1,00%
A4	INCRA	0,20%	0,20%
A5	SEBRAE	0,60%	0,60%
A6	SALÁRIO-EDUCAÇÃO	2,50%	2,50%
A7	SEGURO CONTRA ACIDENTES DE TRABALHO	3,00%	3,00%
A8	FGTS	8,00%	8,00%
A9	SECONCI	1,00%	1,00%
A	Total	17,80%	17,80%
GRUPO B			
B1	REPOUSO SEMANAL REMUNERADO	17,94%	Não Incide
B2	FERIADOS	4,01%	Não Incide
B3	AUXÍLIO - ENFERMIDADE	0,90%	0,69%
B4	13º SALÁRIO	10,85%	8,33%
B5	LICENÇA PATERNIDADE	0,08%	0,06%
B6	FALTAS JUSTIFICADAS	0,72%	0,56%
B7	DIAS DE CHUUVAS	1,77%	Não Incide
B8	AUXÍLIO ACIDENTE DE TRABALHO	0,12%	0,09%
B9	FÉRIAS GOZADAS	8,75%	6,72%
B10	SALÁRIO MATERNIDADE	0,03%	0,02%
B	Total	45,17%	16,47%
GRUPO C			
C1	AVISO PRÉVIO INDENIZADO	5,21%	4,00%
C2	AVISO PRÉVIO TRABALHADO	0,12%	0,09%
C3	FÉRIAS INDENIZADAS	4,68%	3,59%
C4	DEPÓSITO RESCISÃO SEM JUSTA CAUSA	4,70%	3,61%
C5	INDENIZAÇÃO ADICIONAL	0,44%	0,34%
C	Total	15,15%	11,63%
GRUPO D			
D1	REINCIDÊNCIA DE GRUPO A SOBRE GRUPO B	8,04%	2,93%
D2	REINCIDÊNCIA DE GRUPO A SOBRE AVISO PRÉVIO TRABALHADO E REINCIDÊNCIA DO FGTS SOBRE AVISO PRÉVIO	0,44%	0,34%
D	Total	8,48%	3,27%
		Total (A + B + C + D)	
		86,60%	

DECLARAÇÃO INDEPENDENTE DE PROPOSTA

Janayna Bezerra Conde, portadora do documento de identidade nº. 0969044-1 e CPF nº. 416.959.762-15, como representante devidamente constituído de Construtora Progresso Ltda, inscrita no CNPJ nº 06.219.583/0001-22 sediada a Rua Cometa Halley, nº 03, Bairro Aleixo, Cep: 69.060-095, em Manaus, doravante denominado *Licitante*, para fins do disposto no item 9.11.3 do Edital TOMADA DE PREÇOS Nº 2.002/2021-CPL/MP/PGJ, declara, sob as penas da lei, em especial o art. 299 do Código Penal Brasileiro, que:

- a) a proposta apresentada para participar da TOMADA DE PREÇOS Nº 2.002/2021-CPL/MP/PGJ foi elaborada de maneira independente pelo CONSTRUTORA PROGRESSO LTDA), e o conteúdo da proposta não foi, no todo ou em parte, direta ou indiretamente, informado, discutido ou recebido de qualquer outro participante potencial ou de fato da TOMADA DE PREÇOS Nº 2.002/2021-CPL/MP/PGJ, por qualquer meio ou por qualquer pessoa;
- b) a intenção de apresentar a proposta elaborada para participar da TOMADA DE PREÇOS Nº 2.002/2021-CPL/MP/PGJ não foi informada, discutida ou recebida de qualquer outro participante potencial ou de fato da TOMADA DE PREÇOS Nº 2.002/2021-CPL/MP/PGJ, por qualquer meio ou por qualquer pessoa;
- c) que não tentou, por qualquer meio ou por qualquer pessoa, influir na decisão de qualquer outro participante potencial ou de fato da TOMADA DE PREÇOS Nº 2.002/2021-CPL/MP/PGJ quanto a participar ou não da referida licitação;
- d) que o conteúdo da proposta apresentada para participar da TOMADA DE PREÇOS Nº 2.002/2021-CPL/MP/PGJ não será, no todo ou em parte, direta ou indiretamente, comunicado ou discutido com qualquer outro participante potencial ou de fato da TOMADA DE PREÇOS Nº 2.002/2021-CPL/MP/PGJ antes da adjudicação do objeto da referida licitação;
- e) que o conteúdo da proposta apresentada para participar da TOMADA DE PREÇOS Nº 2.002/2021-CPL/MP/PGJ não foi, no todo ou em parte, direta ou indiretamente, informado, discutido ou recebido de qualquer integrante de Procuradoria Geral de Justiça antes da abertura oficial das propostas; e
- f) que está plenamente ciente do teor e da extensão desta declaração e que detém plenos poderes e informações para firmá-la

Manaus/Am, 29 de Setembro de 2021

CONSTRUTORA PROGRESSO LTDA

Janayna Conde
Diretora

DISPENSA DE VISTORIA TÉCNICA

Atestamos, para cumprimento do Item 6 do Edital referente ao procedimento licitatório TOMADA DE PREÇOS Nº 2.002/2021 – CPL/MP/PGJ, que a empresa CONSTRUTORA PROGRESSO LTDA, representada pelo, Christian Gerald Toledano Bieler, engenheiro civil, detentor do CREA Nº 9380-D/AM, portador(a) do documento de identidade nº 1037516-3, **optou por não vistoriar** o local dos serviços conforme previsto no Subitem 6.3 do Projeto Básico Nº 20.2021.DEAC.0683710.2019.028823.

Declara ainda que nos termos do Subitem 6.4 do Projeto Básico Nº 20.2021.DEAC.0683710.2019.028823, que quaisquer alegações de desconhecimento ou erro orçamentário por parte da futura contratada, para a execução dos serviços propostos não serão considerados nem usados como possível juízo de valor a respeito afim de compensações futuras

CONSTRUTORA

Manaus/Am, 29 de Setembro de 2021

SS

CONSTRUINDO O FUTURO

CONSTRUTORA PROGRESSO

Christian Bieler
Eng. Civil CREA 9380-D/AM

CONSTRUTORA PROGRESSO LTDA

Jahayna Conde
Jahayna Conde
Diretora