



CASA NOVA ENGENHARIA E CONSULTORIA LTDA-EPP
 CNPJ:12.715.889/0001-72

COMPOSIÇÃO DE CUSTO UNITÁRIO

OBJETO: REFORMA ESTACIONAMENTO DO PREDIO

LOCAL : MANAUS AM

SERVIÇOS, IMPOSTOS, TAXAS ETC. INCLUSOS NOS PREÇOS UNITÁRIOS

IMPORTANTE: Os quantitativos abaixo são estimados, podendo sofrer variações para mais ou para menos, de acordo com a necessidade da UFAM.

CÓDIGO	DESCRIÇÃO	CLASS	UNIDADE	COEF.	PREÇO(R\$)	PREÇO TOTAL (R\$)
					PREÇO (material):	33,94
					PREÇO TOTAL (unit.):	53,40
					LS(%): 114,54	21,69
					BDI(%): 22,88	12,22
					ADM(%): 0,00	0,00
					TOTAL TAXA:	33,91
					PREÇO TOTAL UNIT. (c/ taxa):	87,30
					QUANTIDADE:	12,00
					PREÇO TOTAL (c/ taxa):	1.047,60
73882/003U	CALHA/CANALETA DE CONCRETO SIMPLES, TIPO MEIA CANA, D=40 CM PARA AGUA PLUVIAL	SER.CG	M			
	CALHA CONCRETO SIMPLES D = 40 CM P/ AGUA PLUVIAL	MAT.	M	1,050000	21,08	22,13
	CIMENTO PORTLAND COMUM CP I- 32	MAT.	KG	0,450000	0,46	0,21
	AREIA MEDIA	MAT.	M3	0,001000	30,83	0,03
	PEDREIRO	M.O.	H	0,100000	6,82	0,68
	SERVENTE	M.O.	H	0,100000	5,60	0,56
					PREÇO (mão-de-obra):	1,24
					PREÇO (material):	22,37
					PREÇO TOTAL (unit.):	23,61
					LS(%): 114,54	1,38
					BDI(%): 22,88	5,40
					ADM(%): 0,00	0,00
					TOTAL TAXA:	6,79
					PREÇO TOTAL UNIT. (c/ taxa):	30,40
					QUANTIDADE:	45,95
					PREÇO TOTAL (c/ taxa):	1.396,88
74223/001U	GUIA (MEIO-FIO)E SARJETA CONJUGADOS DE CONCRETO, MOLDADO IN LOCO EM TRECHO CURVO COM EXTRUSORA, GUIA 12,5 CM BASE X 22 CM ALTURA, SARJETA COM BASE X 8,5 CM ALTURA AF_06/2016	SER.CG	M			
	MEIO-FIO OU GUIA DE CONCRETO PRÉ-MOLDADO DE 30 X 15 X 12 CM E COMPRIMENTO DE 1,00 M	MAT.	M	1,000000	20,86	20,86
	PEDREIRO	M.O.	H	0,250000	6,82	1,71
	SERVENTE	M.O.	H	0,135000	5,60	0,76
	ARGAMASSA CIMENTO/AREIA 1:4 - PREPARO MANUAL - P	SER.CG	M3	0,001300	232,84	0,30
	REATERRO MANUAL DE VALAS	SER.CG	M3	0,019000	7,88	0,15
					PREÇO (mão-de-obra):	2,46
					PREÇO (material):	21,31
					PREÇO TOTAL (unit.):	23,77
					LS(%): 114,54	2,74
					BDI(%): 22,88	5,44
					ADM(%): 0,00	0,00
					TOTAL TAXA:	8,18
					PREÇO TOTAL UNIT. (c/ taxa):	31,95
					QUANTIDADE:	45,95
					PREÇO TOTAL (c/ taxa):	1.468,10

CASA NOVA ENG¹
 FLS: 30
 RUB: [assinatura]



CASA NOVA ENGENHARIA E CONSULTORIA LTDA-EPP
CNPJ:12.715.889/0001-72

COMPOSIÇÃO DE CUSTO UNITÁRIO

OBJETO: REFORMA ESTACIONAMENTO DO PREDIO

LOCAL: MANAUS AM

SERVIÇOS, IMPOSTOS, TAXAS ETC. INCLUSOS NOS PREÇOS UNITÁRIOS

Os quantitativos abaixo são estimados, podendo sofrer variações para mais ou para menos, de acordo com a necessidade da UFAM.

CÓDIGO	DESCRIÇÃO	CLASS	UNIDADE	COEF.	PREÇO(R\$)	PREÇO TOTAL (R\$)
COMP PROPRIA	(COMPOSIÇÃO REPRESENTATIVA) DO SERVIÇO DE INSTALAÇÃO DE TUBOS DE PVC, SÉRIE R, AGUA PLUVIAL, DN 150 MM (INSTALADOS EM CONDUTORES VERTICAIS), INCLUSIVES CONEXÕES, CORTES E FIXAÇÃO, PARA PREDIOS AF 10/2015	SER.CG	M			
	(COMPOSIÇÃO REPRESENTATIVA) DO SERVIÇO DE INSTALAÇÃO DE TUBOS DE PVC, SÉRIE R, AGUA PLUVIAL, DN 150 MM (INSTALADOS EM CONDUTORES VERTICAIS), INCLUSIVES CONEXÕES, CORTES E FIXAÇÃO, PARA PREDIOS AF 10/2015	MAT.	M	1,000000	17,63	17,63
	BOMBEIRO HIDRAULICO	M.O.	H	0,250000	6,82	1,71
	SERVENTE	M.O.	H	0,135000	5,60	0,76
	ARGAMASSA CIMENTO/AREIA 1:4 - PREPARO MANUAL - P	SER.CG	M3	0,001300	232,84	0,30
	RASGO EM PAREDES DE CONCRETO	SER.CG	M	1,000000	3,11	3,11
					PREÇO (mão-de-obra):	2,46
					PREÇO (material):	21,04
					PREÇO TOTAL (unit.):	23,50
					LS(%): 114,54	2,74
					BDI(%): 22,88	5,38
					ADM(%): 0,00	0,00
					TOTAL TAXA:	8,12
					PREÇO TOTAL UNIT. (c/ taxa):	31,62
					QUANTIDADE:	42,27
					PREÇO TOTAL (c/ taxa):	1.336,57
74104/001U	CAIXA DE INSPEÇÃO EM ALVENARIA DE TIJOLO MACIÇO 60X60X60CM, REVESTIDA INTERNAMENTO COM BARRA LISA (CIMENTO E AREIA, TRAÇO 1:4) E=2,0CM, COM TAMPA PRÉ-MOLDADA DE CONCRETO E FUNDO DE CONCRETO 15MPA TIPO C - ESCAVAÇÃO E CONFECCÃO	SER.CG	UN			
	CIMENTO PORTLAND COMUM CP I-32	MAT.	KG	0,800000	0,46	0,37
	PEDREIRO	M.O.	H	1,900000	6,82	12,96
	ARGAMASSA TRACO 1:4 (CIMENTO E AREIA MEDIA PENEIRADA), PREPARO MECANICO	SER.CG	M3	0,016500	254,19	4,19
	ARGAMASSA TRACO 1:2:8 (CIMENTO, CAL E AREIA MEDIA NAO PENEIRADA), PREPARO MECANICO	SER.CG	M3	0,022800	302,26	6,89
	CONCRETO FCK=15MPA CONTROLE C ,EXCLUINDO O LANCAMENTO, PREPARO COM BETONEIRA, UTILIZANDO BRITA 1 E 2. (CONFORME NBR 6118, PERMITIDO APENAS PARA FUNDAÇÕES)	SER.CG	M3	0,018000	239,43	4,31

CASA NOVA ENG

FLS:

31

RUB:



CASA NOVA ENGENHARIA E CONSULTORIA LTDA-EPP
 CNPJ:12.715.889/0001-72

COMPOSIÇÃO DE CUSTO UNITÁRIO

OBJETO: REFORMA ESTACIONAMENTO DO PREDIO

LOCAL: MANAUS AM

SERVIÇOS, IMPOSTOS, TAXAS ETC. INCLUSOS NOS PREÇOS UNITÁRIOS

IMPORTANTE: Os quantitativos abaixo são estimados, podendo sofrer variações para mais ou para menos, de acordo com a necessidade da UFAM.

CÓDIGO	DESCRIÇÃO	CLASS	UNIDADE	COEF.	PREÇO(R\$)	PREÇO TOTAL (R\$)
	TAMPA EM CONCRETO ARMADO 60X60X5CM P/CX INSPECAO/FOSSA SEPTICA	SER.CG	UN	1,000000	12,51	12,51
	SERVENTE	M.O.	H	1,650000	5,60	9,24
	TIJOLO CERAMICO MACICO 5 X 10 X 20CM	MAT.	UN	75,886000	0,24	18,21
	ESCAVACAO MANUAL (VALAS OU FUNDACOES RASAS)	SER.CG	M3	0,216000	8,53	1,84
					PREÇO (mão-de-obra):	22,20
					PREÇO (material):	48,33
					PREÇO TOTAL (unit.):	70,53
					LS(%): 114,54	24,74
					BDI(%): 22,88	16,14
					ADM(%): 0,00	0,00
					TOTAL TAXA:	40,88
					PREÇO TOTAL UNIT. (c/ taxa):	111,40
					QUANTIDADE:	2,00
					PREÇO TOTAL (c/ taxa):	222,80
05.003.000007.SER	ESCORAMENTO DE VALA, TIPO PONTALETEAMENTO, COM PROFUNDIDADE DE 1,5 A 3,0 M, LARGURA MAIOR OU IGUAL A 1,5 E MENOR QUE 2,5 M, EM LOCAL COM NIVEL BAIXO DE INTERFERENCIA, AF 06/2016	SER.CG	M2			
	Ajudante de carpinteiro	M.O.	H	0,051000	5,60	0,29
	Carpinteiro	M.O.	H	0,005000	6,82	0,03
	Pontalete (seção transversal: 3x3" / altura: 75 mm / largura: 75 mm)	MAT.	M	1,000000	6,67	6,67
	Sarrafo (seção transversal: 1x3" / espessura: 25 mm / altura: 75 mm)	MAT.	M	0,360000	1,28	0,46
	Tábua de cedrinho (espessura: 25 mm / largura: 200 mm / seção transversal: 1x8")	MAT.	M	1,300000	1,70	2,21
	Prego com cabeça dupla 17 x 27 (comprimento: 62,1 mm / diâmetro da cabeça: 3,0 mm)	MAT.	KG	0,030000	5,24	0,16
					PREÇO (mão-de-obra):	0,32
					PREÇO (material):	9,50
					PREÇO TOTAL (unit.):	9,82
					LS(%): 114,54	0,36
					BDI(%): 22,88	2,25
					ADM(%): 0,00	0,00
					TOTAL TAXA:	2,60
					PREÇO TOTAL UNIT. (c/ taxa):	12,42
					QUANTIDADE:	40,00
					PREÇO TOTAL (c/ taxa):	496,80
COMP PROPRIA	POÇO DE VISITA EM ALVENARIA, PARA REDE D=40 M, PARTE FIXA C/1,00 M DE ALTURA	SER.CG	UN			
	CIMENTO PORTLAND POZOLANICO CP IV- 32	MAT.	KG	170,000000	3,80	646,00
	AREIA MEDIA	MAT.	M3	0,500000	30,83	15,42

CASA NOVA ENG
 FLS: 32
 RUB: A



CASA NOVA ENGENHARIA E CONSULTORIA LTDA-EPP
CNPJ:12.715.889/0001-72

COMPOSIÇÃO DE CUSTO UNITÁRIO

OBJETO: REFORMA ESTACIONAMENTO DO PREDIO

LOCAL: MANAUS AM

SERVIÇOS, IMPOSTOS, TAXAS ETC. INCLUSOS NOS PREÇOS UNITÁRIOS

Os quantitativos abaixo são estimados, podendo sofrer variações para mais ou para menos, de acordo com a necessidade da UFAM.

CÓDIGO	DESCRIÇÃO	CLASS	UNIDADE	COEF.	PREÇO(R\$)	PREÇO TOTAL (R\$)
	PEDRA BRITADA N. 1 OU 19 MM POSTO PEDREIRA (SEM FRETE)	MAT.	M3	0,031000	56,70	1,76
	PEDREIRO	M.O.	H	2,000000	6,82	13,64
	SERVENTE	M.O.	H	2,070000	5,60	11,59
	TIJOLO CERAMICO FURADO 8 FUROS 10 X 20 X 20CM	MAT.	UN	240,000000	0,39	93,60
					PREÇO (mão-de-obra):	25,23
					PREÇO (material):	756,77
					PREÇO TOTAL (unit.):	782,00
					LS(%): 114,54	28,12
					BDI(%): 22,88	178,92
					ADM(%): 0,00	0,00
					TOTAL TAXA:	207,04
					PREÇO TOTAL UNIT. (c/ taxa):	989,04
					QUANTIDADE:	1,00
					PREÇO TOTAL (c/ taxa):	989,04
COMP PRÓPRIA	ACRESCIMO NA ALTURA DO POÇO DE VISITA EM ALVENARIA PARA REDE D=0,40	SER.CG	UN			
	CIMENTO PORTLAND POZOLANICO CP IV- 32	MAT.	KG	75,500000	3,80	286,90
	AREIA MEDIA	MAT.	M3	0,500000	30,83	15,42
	PEDRA BRITADA N. 1 OU 19 MM POSTO PEDREIRA (SEM FRETE)	MAT.	M3	0,031000	56,70	1,76
	PEDREIRO	M.O.	H	0,950000	6,82	6,48
	SERVENTE	M.O.	H	0,950000	5,60	5,32
	TIJOLO CERAMICO FURADO 8 FUROS 10 X 20 X 20CM	MAT.	UN	140,000000	0,39	54,60
					PREÇO (mão-de-obra):	11,80
					PREÇO (material):	358,67
					PREÇO TOTAL (unit.):	370,47
					LS(%): 114,54	13,15
					BDI(%): 22,88	84,76
					ADM(%): 0,00	0,00
					TOTAL TAXA:	97,91
					PREÇO TOTAL UNIT. (c/ taxa):	468,38
					QUANTIDADE:	1,00
					PREÇO TOTAL (c/ taxa):	468,38
73844/001U	MURO DE ARRIMO DE ALVENARIA DE PEDRA ARGAMASSADA	SER.CG	M3			
	CIMENTO PORTLAND COMUM CP I- 32	MAT.	KG	116,000000	0,46	53,36
	AREIA MEDIA	MAT.	M3	0,380000	30,83	11,72
	PEDRA-DE-MÃO OU PEDRA RACHÃO P/ MURO ARRIMO/FUNDAÇÃO/ENROCAMENTO ETC	MAT.	M3	1,200000	79,85	95,82
	PEDREIRO	M.O.	H	10,600000	6,82	72,29
	SERVENTE	M.O.	H	9,600000	5,60	53,76
					PREÇO (mão-de-obra):	126,05
					PREÇO (material):	160,90
					PREÇO TOTAL (unit.):	286,95
					LS(%): 114,54	140,49
					BDI(%): 22,88	65,65

CASA NOVA ENG

FLS: 33

RUB:



CASA NOVA ENGENHARIA E CONSULTORIA LTDA-EPP
 CNPJ:12.715.889/0001-72

COMPOSIÇÃO DE CUSTO UNITÁRIO

OBJETO: REFORMA ESTACIONAMENTO DO PREDIO

LOCAL : MANAUS AM

SERVIÇOS, IMPOSTOS, TAXAS ETC. INCLUSOS NOS PREÇOS UNITÁRIOS

IMPORTANTE: Os quantitativos abaixo são estimados, podendo sofrer variações para mais ou para menos, de acordo com a necessidade da UFAM.

CÓDIGO	DESCRIÇÃO	CLASS	UNIDADE	COEF.	PREÇO(R\$)	PREÇO TOTAL (R\$)
					ADM(%): 0,00	0,00
					TOTAL TAXA:	206,14
					PREÇO TOTAL UNIT. (c/ taxa):	493,09
					QUANTIDADE:	229,76
					PREÇO TOTAL (c/ taxa):	113.292,35
73844/001U	ESCORAMENTO DE VALA COM PRANCHOES METALICOS - AREA GRAVADA	SER.CG	M3			
	VIGA DE MADEIRA NAO APARELHADA 6 X 12 CM, MACARANDUBA, ANGELIM OU EQUIVALENTE DA REGIAO	MAT.	M	0,190000	7,25	1,38
	PECA DE MADEIRA NAO APARELHADA *7,5 X 7,5* CM (3 X 3 ") MACARANDUBA, ANGELIM OU EQUIVALENTE DA REGIAO	MAT.	M	0,080000	3,84	0,31
	PREGO DE ACO POLIDO COM CABECA 18 X 27 (2 1/2 X 10)	MAT.	KG	0,120000	0,46	0,06
	ROLO COMPACTADOR VIBRATORIO DE UM CILINDRO AÇO LISO, POTÊNCIA 80 HP, PESO OPERACIONAL MÁXIMO 8,1 T, IMPACTO DINÂMICO 16,15 / 9,5 T, LARGURA DE TRABALHO	MAT.	CHP	0,070000	64,96	4,55
	RETROESCAVADEIRA SOBRE RODAS COM CARREGADEIRA, TRAÇÃO 4X4, POTÊNCIA LÍQ. 72 HP, CAÇAMBA CARREG. CAP. MÍN. 0,79 M3, CAÇAMBA RETRO CAP. 0,18 M3, PESO OPERACIONAL MÍN. 7.140 KG, PROFUNDIDADE ESCAVAÇÃO MÁX. 4,50 M - CHP DIURNO. AF 06/2014	MAT.	CHP	0,030000	30,76	0,92
	RETROESCAVADEIRA SOBRE RODAS COM CARREGADEIRA, TRAÇÃO 4X4, POTÊNCIA LÍQ. 72 HP, CAÇAMBA CARREG. CAP. MÍN. 0,79 M3, CAÇAMBA RETRO CAP. 0,18 M3, PESO OPERACIONAL MÍN. 7.140 KG, PROFUNDIDADE ESCAVAÇÃO MÁX. 4,50 M - CHI DIURNO. AF 06/2014	MAT.	CHP	0,070000	24,39	1,71
	COMPRESSOR DE AR REBOCAVEL, VAZÃO 189 PCM, PRESSÃO EFETIVA DE TRABALHO 102 PSI, MOTOR DIESEL, POTÊNCIA 63 CV - CHP DIURNO. AF 06/2015	MAT.	CHP	0,030000	24,39	0,73
	PERFIL "U" CHAPA ACO DOBRADA, E = 3,04 MM , H = 20 CM, ABAS = 5 CM (4,47 KG/M)	MAT.	M	0,040000	30,83	1,23
	CARPINTEIRO	M.O.	H	2,300000	6,82	15,69
	SERVENTE	M.O.	H	1,000000	5,60	5,60
					PREÇO (mão-de-obra):	21,29
					PREÇO (material):	10,88
					PREÇO TOTAL (unit.):	32,17
					LS(%): 114,54	23,72
					BDI(%): 22,88	7,36
					ADM(%): 0,00	0,00

CASA NOVA ENG!
 FLS: 34
 RUB: [assinatura]



CASA NOVA ENGENHARIA E CONSULTORIA LTDA-EPP
CNPJ:12.715.889/0001-72

COMPOSIÇÃO DE CUSTO UNITÁRIO

OBJETO: REFORMA ESTACIONAMENTO DO PREDIO

LOCAL : MANAUS AM

SERVIÇOS, IMPOSTOS, TAXAS ETC. INCLUSOS NOS PREÇOS UNITÁRIOS

IMPORTANTE: Os quantitativos abaixo são estimados, podendo sofrer variações para mais ou para menos, de acordo com a necessidade da UFAM.

CÓDIGO	DESCRIÇÃO	CLASS	UNIDADE	COEF.	PREÇO(R\$)	PREÇO TOTAL (R\$)
TOTAL TAXA:						31,08
PREÇO TOTAL UNIT. (c/ taxa):						63,25
QUANTIDADE:						137,85
PREÇO TOTAL (c/ taxa):						8.719,01
74164/004U	LASTRO COM PREPARO DE FUNDO, LARGURA MAIOR OU IGUAL A 1,5 M, COM CAMADA DE BRITA, LANÇAMENTO MECANIZADO, EM LOCAL COM NIVEL BAIXO DE INTERFERENCIA	SER.CG	M3			
	PEDRA BRITADA N. 2 OU 25 MM POSTO PEDREIRA (COM FRETE)	MAT.	M3	1,050000	175,50	184,28
	SERVENTE	M.O.	H	2,000000	5,60	11,20
PREÇO (mão-de-obra):						11,20
PREÇO (material):						184,28
PREÇO TOTAL (unit.):						195,48
LS(%): 114,54						12,48
BDI(%): 22,88						44,72
ADM(%): 0,00						0,00
TOTAL TAXA:						57,21
PREÇO TOTAL UNIT. (c/ taxa):						252,68
QUANTIDADE:						15,00
PREÇO TOTAL (c/ taxa):						3.790,20
COMP. PROPRIA	CAMADA DRENANTE PARA PROTEÇÃO DE MUROS DE CONTENÇÃO - BRITA COMERCIAL	SER.CG	M3			
	PEDRA BRITADA N. 2 OU 25 MM POSTO PEDREIRA (COM FRETE)	MAT.	M3	0,600000	121,34	72,80
	SERVENTE	M.O.	H	0,200000	5,60	1,12
PREÇO (mão-de-obra):						1,12
PREÇO (material):						72,80
PREÇO TOTAL (unit.):						73,92
LS(%): 114,54						1,25
BDI(%): 22,88						16,91
ADM(%): 0,00						0,00
TOTAL TAXA:						18,16
PREÇO TOTAL UNIT. (c/ taxa):						92,08
QUANTIDADE:						37,91
PREÇO TOTAL (c/ taxa):						3.490,75
92775	ARMAÇÃO DE PILAR OU VIGA DE UMA ESTRUTURA EDIFICAÇÃO TERREA OU SOBRADO UTILIZANDO AÇO CA-60 DE 5,0 MM - MONTAGEM - AF 12/2015	SER.CG	KG			
	ARAME RECOZIDO 18 BWG - 1,25MM - 9,60 G/M	MAT.	KG	0,025000	5,63	0,14
	ESPACADOR / DISTANCIADOR CIRCULAR COM ENTRADA LATERAL, EM PLASTICO, PARA VERGALHAO *4,2 A 12,5* MM, COBRIMENTO 20 MM	MAT.	und	1,190000	0,17	0,20





CASA NOVA ENGENHARIA E CONSULTORIA LTDA-EPP
 CNPJ:12.715.889/0001-72

COMPOSIÇÃO DE CUSTO UNITÁRIO

OBJETO: REFORMA ESTACIONAMENTO DO PREDIO

LOCAL : MANAUS AM

SERVIÇOS, IMPOSTOS, TAXAS ETC. INCLUSOS NOS PREÇOS UNITÁRIOS

IMPORTANTE: Os quantitativos abaixo são estimados, podendo sofrer variações para mais ou para menos, de acordo com a necessidade da UFAM.

CÓDIGO	DESCRIÇÃO	CLASS	UNIDADE	COEF.	PREÇO(R\$)	PREÇO TOTAL (R\$)
	CORTE E DOBRA DE AÇO CA-60, DIÂMETRO DE 5,0 MM, UTILIZADO EM ESTRUTURAS DIVERSAS, EXCETO LAJES. AF 12/2015	MAT.	kg	1,000000	3,80	3,80
	ARMADOR	M.O.	H	0,100000	6,82	0,68
	ACO CA-60 - 5,0MM	MAT.	KG	1,100000	2,82	3,10
	SERVENTE	M.O.	H	0,100000	5,60	0,56
					PREÇO (mão-de-obra):	1,24
					PREÇO (material):	7,25
					PREÇO TOTAL (unit.):	8,49
					LS(%): 114,54	1,38
					BDI(%): 22,88	1,94
					ADM(%): 0,00	0,00
					TOTAL TAXA:	2,34
					PREÇO TOTAL UNIT. (c/ taxa):	10,82
					QUANTIDADE:	73,00
					PREÇO TOTAL (c/ taxa):	789,86
92775	ARMAÇÃO DE PILAR OU VIGA DE UMA ESTRUTURA CONVENCIONAL DE CONCRETO ARMADO EM UMA EDIFICAÇÃO TERREA TERREA OU SOBRADO UTILIZANDO AÇO CA-60 DE 6.3 MM - MONTAGEM - AF 12/2015	SER.CG	KG			
	ARAME RECOZIDO 18 BWG - 1,25MM - 9,60 G/M	MAT.	KG	0,025000	5,53	0,14
	ESPACADOR / DISTANCIADOR CIRCULAR COM ENTRADA LATERAL, EM PLASTICO, PARA VERGALHAO *4,2 A 12,5* MM, COBRIMENTO 20 MM	MAT.	und	1,190000	0,17	0,20
	CORTE E DOBRA DE AÇO CA-60, DIÂMETRO DE 5,0 MM, UTILIZADO EM ESTRUTURAS DIVERSAS, EXCETO LAJES. AF 12/2015	MAT.	kg	1,000000	2,41	2,41
	ARMADOR	M.O.	H	0,100000	6,82	0,68
	ACO CA-60 - 6,3MM	MAT.	KG	1,100000	2,76	3,04
	SERVENTE	M.O.	H	0,100000	5,60	0,56
					PREÇO (mão-de-obra):	1,24
					PREÇO (material):	5,79
					PREÇO TOTAL (unit.):	7,03
					LS(%): 114,54	1,38
					BDI(%): 22,88	1,61
					ADM(%): 0,00	0,00
					TOTAL TAXA:	2,34
					PREÇO TOTAL UNIT. (c/ taxa):	9,36
					QUANTIDADE:	412,20
					PREÇO TOTAL (c/ taxa):	3.858,19
92789	ARMAÇÃO DE PILAR OU VIGA DE UMA ESTRUTURA CONVENCIONAL DE CONCRETO ARMADO EM UMA EDIFICAÇÃO TERREA TERREA OU SOBRADO UTILIZANDO AÇO CA-60 DE 6.3 MM - MONTAGEM - AF 12/2015	SER.CG	KG			

CASA NOVA ENG.
 FLS: 36
 RUB: [assinatura]



CASA NOVA ENGENHARIA E CONSULTORIA LTDA-EPP
 CNPJ:12.715.889/0001-72

COMPOSIÇÃO DE CUSTO UNITÁRIO

OBJETO: REFORMA ESTACIONAMENTO DO PREDIO


LOCAL: MANAUS AM

SERVIÇOS, IMPOSTOS, TAXAS ETC. INCLUSOS NOS PREÇOS UNITÁRIOS

IMPORTANTE: Os quantitativos abaixo são estimados, podendo sofrer variações para mais ou para menos, de acordo com a necessidade da UFAM.

CÓDIGO	DESCRIÇÃO	CLASS	UNIDADE	COEF.	PREÇO(R\$)	PREÇO TOTAL (R\$)
	ARAME RECOZIDO 18 BWG - 1,25MM - 9,60 G/M	MAT.	KG	0,025000	2,41	0,06
	ESPACADOR / DISTANCIADOR CIRCULAR COM ENTRADA LATERAL, EM PLASTICO, PARA VERGALHAO *4,2 A 12,5* MM, COBRIMENTO 20 MM	MAT.	und	1,190000	0,17	0,20
	CORTE E DOBRA DE AÇO CA-60, DIÂMETRO DE 5,0 MM, UTILIZADO EM ESTRUTURAS DIVERSAS, EXCETO LAJES. AF 12/2015	MAT.	kg	1,000000	0,69	0,69
	ARMADOR	M.O.	H	0,100000	6,82	0,68
	ACO CA-60 - 6,3MM	MAT.	KG	1,100000	1,50	1,65
	SERVENTE	M.O.	H	0,100000	5,60	0,56
PREÇO (mão-de-obra):						1,24
PREÇO (material):						2,60
PREÇO TOTAL (unit.):						3,84
LS(%): 114,54						1,38
BDI(%): 22,88						0,88
ADM(%): 0,00						0,00
TOTAL TAXA:						2,34
PREÇO TOTAL UNIT. (c/ taxa):						6,18
QUANTIDADE:						103,20
PREÇO TOTAL (c/ taxa):						637,77
73972/001U	CONCRETO ESTRUTURAL FCK=30MPA, VIRADO EM BETONEIRA, NA OBRA, SEM LANÇAMENTO	SER.CG	M3			
	BETONEIRA 600L ELETRICA TRIFASICA 7,5HP C/ CARREGADOR MECANICO	EQ.LOC	H	1,833600	4,43	8,12
	CIMENTO PORTLAND COMUM CP I-32	MAT.	KG	349,000000	0,46	160,54
	AREIA MEDIA	MAT.	M3	0,866900	30,83	26,73
	OPERADOR DE BETONEIRA (CAMINHÃO)	M.O.	H	0,800000	7,91	6,33
	PEDRA BRITADA N. 2 OU 25 MM POSTO PEDREIRA (SEM FRETE)	MAT.	M3	0,209000	56,69	11,85
	PEDRA BRITADA N. 1 OU 19 MM POSTO PEDREIRA (SEM FRETE)	MAT.	M3	0,627000	56,70	35,55
	SERVENTE	M.O.	H	0,900000	5,60	5,04
PREÇO (mão-de-obra):						11,37
PREÇO (material):						242,79
PREÇO TOTAL (unit.):						254,16
LS(%): 114,54						12,67
BDI(%): 22,88						58,15
ADM(%): 0,00						0,00
TOTAL TAXA:						70,82
PREÇO TOTAL UNIT. (c/ taxa):						324,97
QUANTIDADE:						8,36
PREÇO TOTAL (c/ taxa):						2.716,74
72911U	SUB-BASE DE SOLO GRANULOMETRICAMENTE SEM MISTURA COM MATERIAL DE JAZIDA	SER.CG	M3			

CASA NOVA ENG:
 FLS: 37
 RUB: [assinatura]



CASA NOVA ENGENHARIA E CONSULTORIA LTDA-EPP
 CNPJ:12.715.889/0001-72

COMPOSIÇÃO DE CUSTO UNITÁRIO

OBJETO: REFORMA ESTACIONAMENTO DO PREDIO

LOCAL: MANAUS AM

SERVIÇOS, IMPOSTOS, TAXAS ETC. INCLUSOS NOS PREÇOS UNITÁRIOS

IMPORTANTE: Os quantitativos abaixo são estimados, podendo sofrer variações para mais ou para menos, de acordo com a necessidade da UFAM.

CÓDIGO	DESCRIÇÃO	CLASS	UNIDADE	COEF.	PREÇO(R\$)	PREÇO TOTAL (R\$)
	ROLO COMPACTADOR VIBRATORIO, CILINDRO LISO, AUTO-PROPEL. 80HP, PESO MÁXIMO OPERACIONAL 8,1T - CHP DIURNO	SER.CG	CHP	0,019972	69,34	1,38
	TRATOR DE PNEUS 110 A 126 HP - CHP DIURNO	SER.CG	CHP	0,005792	78,97	0,46
	TRATOR DE PNEUS 110 A 126 HP - CHI DIURNO	SER.CG	CHI	0,014180	23,13	0,33
	CAMINHAO PIPA FORD F12000 6000L 162HP C/BOMBA GASOLINA - CHP DIURNO	SER.CG	CHP	0,007789	73,20	0,57
	CAMINHAO PIPA FORD F12000 6000L 162HP C/BOMBA GASOLINA - CHI DIURNO	SER.CG	CHI	0,012183	26,82	0,33
	GRADE ARADORA COM 20 DISCOS DE 24" SOBRE PNEUS - CHP DIURNO	SER.CG	CHP	0,005792	3,06	0,02
	GRADE ARADORA COM 20 DISCOS DE 24" SOBRE PNEUS - CHI DIURNO	SER.CG	CHI	0,014180	2,30	0,03
	MOTONIVELADORA CATERPILLAR 120 140HP (VU=6ANOS) - CHP DIURNO	SER.CG	CHP	0,002996	121,79	0,36
	MOTONIVELADORA 140HP (VU=6ANOS) - CHI DIURNO	SER.CG	CHI	0,012976	47,29	0,61
	AJUDANTE	M.O.	H	0,039944	5,60	0,22
	ROLO COMPACTADOR DE PNEUS ESTATICO, PRESSAO VARIAVEL, POTENCIA 111HP - PESO SEM/COM LASTRO 9,5/22,4T. - CHP	SER.CG	CHP	0,002996	90,89	0,27
	ROLO COMPACTADOR DE PNEUS ESTATICO, PRESSAO VARIAVEL, POTENCIA 111HP - PESO SEM/COM LASTRO 9,5/22,4T - CHI	SER.CG	CHI	0,016976	37,93	0,64

PREÇO (mão-de-obra):	0,22
PREÇO (material):	5,01
PREÇO TOTAL (unit.):	5,24
LS(%):	114,54
BDI(%):	22,88
ADM(%):	0,00
TOTAL TAXA:	1,45
PREÇO TOTAL UNIT. (c/ taxa):	6,68
QUANTIDADE:	70,33
PREÇO TOTAL (c/ taxa):	469,80

CASA NOVA ENG³
 FLS: 38
 RUB: A

72970U	BASE DE SOLO ESTABILIZADO GRANULOMETRICAMENTE SEM MISTURA COM MATERIAL DE JAZIDA	SER.CG	M2			
	AJUDANTE	M.O.	H	0,333330	5,60	1,87
	ESCAVACAO, CARGA E TRANSPORTE DE MATERIAL DE 1A CATEGORIA, CAMINHO DE SERVICO REVESTIMENTO PRIMARIO, COM ESCAVADEIRA HIDRAULICA E CAMINHAO BASCULANTE 6 M3, DMT 50 ATE 200 M	SER.CG	M3	0,380000	6,32	2,40
						1,87
						2,40
						4,27

COMPOSIÇÃO DE CUSTO UNITÁRIO

OBJETO: REFORMA ESTACIONAMENTO DO PREDIO

LOCAL: MANAUS AM

SERVIÇOS, IMPOSTOS, TAXAS ETC. INCLUSOS NOS PREÇOS UNITÁRIOS

IMPORTANTE: Os quantitativos abaixo são estimados, podendo sofrer variações para mais ou para menos, de acordo com a necessidade da UFAM.

CÓDIGO	DESCRIÇÃO	CLASS	UNIDADE	COEF.	PREÇO(R\$)	PREÇO TOTAL (R\$)
					LS(%): 114,54	2,08
					BDI(%): 22,88	0,98
					ADM(%): 0,00	0,00
					TOTAL TAXA:	3,06
					PREÇO TOTAL UNIT. (c/ taxa):	7,32
					QUANTIDADE:	70,33
					PREÇO TOTAL (c/ taxa):	514,81
02752.8.2.1	REPOSIÇÃO DE BLOCOS DE CONCRETO HEXAGONAL SOBRE COXIM DE AREIA COM REJUTAMENTO	SER.CG	M2			
	Calceteiro	M.O.	H	0,160000	6,82	1,09
	SERVEnte	M.O.	H	0,350000	5,60	1,96
	Areia lavada tipo média	MAT.	M3	0,100000	35,80	3,58
	BLOCOS DE CONCRETO HEXAGONAL SOBRE COXIM DE AREIA COM REJUTAMENTO 10CM	MAT.	M2	1,000000	3,11	3,11
					PREÇO (mão-de-obra):	3,05
					PREÇO (material):	6,69
					PREÇO TOTAL (unit.):	9,74
					LS(%): 114,54	3,40
					BDI(%): 22,88	2,23
					ADM(%): 0,00	0,00
					TOTAL TAXA:	5,63
					PREÇO TOTAL UNIT. (c/ taxa):	15,37
					QUANTIDADE:	354,91
					PREÇO TOTAL (c/ taxa):	5.454,96
02752.8.2.2	PISO EM BLOCO HEXAGONAIS CONCRETO 10cm	SER.CG	M2			
	Calceteiro	M.O.	H	0,160000	6,82	1,09
	SERVEnte	M.O.	H	0,350000	5,60	1,96
	Areia lavada tipo média	MAT.	M3	0,100000	35,80	3,58
	Bloco de concreto para pavimentação articulado (comprimento dos lados: 300 mm / espessura: 100 mm / formato da seção transversal: sextavado)	MAT.	M2	1,000000	28,72	28,72
					PREÇO (mão-de-obra):	3,05
					PREÇO (material):	32,30
					PREÇO TOTAL (unit.):	35,35
					LS(%): 114,54	3,40
					BDI(%): 22,88	8,09
					ADM(%): 0,00	0,00
					TOTAL TAXA:	11,49
					PREÇO TOTAL UNIT. (c/ taxa):	46,84
					QUANTIDADE:	38,00
					PREÇO TOTAL (c/ taxa):	1.779,92
02752.8.2.3	CONTENÇÃO EM SOLO CIMENTO ENSACADO COM MISTURA DE SOLO DE JAZIDA COM 8% DE CIMENTO - CONFECCÃO E ASSENTAMENTO	SER.CG	M3			
	Calceteiro	M.O.	H	0,160000	6,82	1,09
	SERVEnte	M.O.	H	0,350000	5,60	1,96
	Areia lavada tipo média	MAT.	M3	1,000000	30,80	30,80

CASA NOVA ENG^A
FLS: 34
RUB: A

COMPOSIÇÃO DE CUSTO UNITÁRIO

OBJETO: REFORMA ESTACIONAMENTO DO PREDIO

LOCAL: MANAUS AM

SERVIÇOS, IMPOSTOS, TAXAS ETC. INCLUSOS NOS PREÇOS UNITÁRIOS

IMPORTANTE: Os quantitativos abaixo são estimados, podendo sofrer variações para mais ou para menos, de acordo com a necessidade da UFAM.

CÓDIGO	DESCRIÇÃO	CLASS	UNIDADE	COEF.	PREÇO(R\$)	PREÇO TOTAL (R\$)
	CIMENTO PORTLAND	MAT.	KG	330,000000	0,39	128,70
					PREÇO (mão-de-obra):	3,05
					PREÇO (material):	159,50
					PREÇO TOTAL (unit.):	162,55
					LS(%): 114,54	3,40
					BDI(%): 22,88	37,19
					ADM(%): 0,00	0,00
					TOTAL TAXA:	40,59
					PREÇO TOTAL UNIT. (c/ taxa):	203,14
					QUANTIDADE:	3,75
					PREÇO TOTAL (c/ taxa):	761,77
73892/002U	EXECUÇÃO DE CALÇADA EM CONCRETO 1:3:5 (FCK=12 MPA) PREPARO MECÂNICO, E= 7CM	SER.CG	M2			
	BETONEIRA 320L ELÉTRICA TRIFÁSICA 3HP C/ CARREGADOR MECANICO	EQ.LOC	H	0,050000	1,61	0,08
	CIMENTO PORTLAND COMUM CP I- 32	MAT.	KG	26,030000	0,46	11,97
	AREIA MEDIA	MAT.	M3	0,043500	30,83	1,34
	PEÇA DE MADEIRA 3A/4A QUALIDADE 1 X 7CM NAO APARELHADA	MAT.	M	2,000000	1,36	2,72
	PEDRA BRITADA N. 2 OU 25 MM POSTO PEDREIRA (SEM FRETE)	MAT.	M3	0,028500	56,69	1,62
	PEDRA BRITADA N. 1 OU 19 MM POSTO PEDREIRA (SEM FRETE)	MAT.	M3	0,028500	107,16	3,05
	PEDREIRO	M.O.	H	2,000000	6,82	13,64
	SERVENTE	M.O.	H	2,000000	5,60	11,20
					PREÇO (mão-de-obra):	24,84
					PREÇO (material):	20,79
					PREÇO TOTAL (unit.):	45,63
					LS(%): 114,54	27,69
					BDI(%): 22,88	10,44
					ADM(%): 0,00	0,00
					TOTAL TAXA:	38,12
					PREÇO TOTAL UNIT. (c/ taxa):	83,74
					QUANTIDADE:	2,50
					PREÇO TOTAL (c/ taxa):	209,35
02830.8.2.1	MURO EM ALVENARIA BLOCO CERAMICO E= 019M C/ ALV DE PEDRA 0,35 X 0,60, COLUNAS (9X20CM) E CINTAMENTO (9X15) SUPERIOR E INFERIOR, CONCRETO ARMADO FCK= 15 MPA CADA 3,00 M, CHAPISCO E REBOCO	SER.CG	M2			
	Armador	M.O.	H	0,300000	4,80	1,44
	PEDREIRO	M.O.	H	0,400000	4,80	1,92
	SERVENTE	M.O.	H	0,600000	3,55	2,13
	Areia lavada tipo média	MAT.	M3	0,180000	51,85	9,33
	Pedra britada 1	MAT.	M3	0,240000	89,88	21,57
	Cimento Portland CP II-E-32 (resistência: 32,00 MPa)	MAT.	KG	67,500000	0,46	31,05
	BLOCO CERAMICO E= 019M C/ ALV DE PEDRA 0,35 X 0,60, COLUNAS (9X20CM)	MAT.	UN	5,000000	3,80	19,00

CASA NOVA ENG²
FLS: 40
RUB: [assinatura]



CASA NOVA ENGENHARIA E CONSULTORIA LTDA-EPP
CNPJ:12.715.889/0001-72

COMPOSIÇÃO DE CUSTO UNITÁRIO

OBJETO: REFORMA ESTACIONAMENTO DO PREDIO

LOCAL : MANAUS AM

SERVIÇOS, IMPOSTOS, TAXAS ETC. INCLUSOS NOS PREÇOS UNITÁRIOS

IMPORTANTE: Os quantitativos abaixo são estimados, podendo sofrer variações para mais ou para menos, de acordo com a necessidade da UFAM.

CÓDIGO	DESCRIÇÃO	CLASS	UNIDADE	COEF.	PREÇO(R\$)	PREÇO TOTAL (R\$)
	Barra de aço CA-25 1/4" (bitola: 6,30 mm / massa linear: 0,245 kg/m)	MAT.	KG	0,820000	3,52	2,89
	Barra de aço CA-50 3/8" (bitola: 10,00 mm / massa linear: 0,617 kg/m)	MAT.	KG	11,500000	1,94	22,31
	Prego (tipo de prego: 18x27)	MAT.	KG	0,090000	3,66	0,33
	Arame recozido (diâmetro do fio: 1,25 mm / bitola: 18 BWG)	MAT.	KG	0,200000	4,13	0,83
					PREÇO (mão-de-obra):	5,49
					PREÇO (material):	107,31
					PREÇO TOTAL (unit.):	112,80
					LS(%): 114,54	6,12
					BDI(%): 22,88	25,81
					ADM(%): 0,00	0,00
					TOTAL TAXA:	31,93
					PREÇO TOTAL UNIT. (c/ taxa):	144,72
					QUANTIDADE:	2,00
					PREÇO TOTAL (c/ taxa):	289,44
02225.8.5.1	REMOÇÃO DE PINTURA A LÁTEX (RASPAGEM E/ OU LIXAMENTO ESCOVACÃO	SER.CG	M2			
	SERVENTE	M.O.	H	0,400000	5,60	2,24
					PREÇO (mão-de-obra):	2,24
					PREÇO (material):	0,00
					PREÇO TOTAL (unit.):	2,24
					LS(%): 114,54	2,50
					BDI(%): 22,88	0,51
					ADM(%): 0,00	0,00
					TOTAL TAXA:	3,01
					PREÇO TOTAL UNIT. (c/ taxa):	5,24
					QUANTIDADE:	150,00
					PREÇO TOTAL (c/ taxa):	786,00
79516/001U	APLICAÇÃO DE LIXAMENTO DE MASSA LATÉX EM PAREDES, DUAS DEMÃOS AF 06/2014	SER.CG	M2			
	LIXA	MAT.	UN	0,500000	1,54	0,77
	REMOVEDOR DE TINTA OLEO/ESMALTE VERNIZ	MAT.	L	0,100000	18,21	1,82
	SERVENTE	M.O.	H	0,500000	5,60	2,80
					PREÇO (mão-de-obra):	2,80
					PREÇO (material):	2,59
					PREÇO TOTAL (unit.):	5,39
					LS(%): 114,54	3,12
					BDI(%): 22,88	1,23
					ADM(%): 0,00	0,00
					TOTAL TAXA:	4,35
					PREÇO TOTAL UNIT. (c/ taxa):	9,74
					QUANTIDADE:	150,00
					PREÇO TOTAL (c/ taxa):	1.461,00
73750/001U	PINTURA LATEX PVA AMBIENTES INTERNOS, DUAS DEMÃOS	SER.CG	M2			
	PINTOR	M.O.	H	0,300000	6,82	2,05
	AJUDANTE	M.O.	H	0,400000	5,60	2,24

CASA NOVA ENG.
FLS: 41
RUB: [assinatura]



CASA NOVA ENGENHARIA E CONSULTORIA LTDA-EPP
 CNPJ:12.715.889/0001-72

COMPOSIÇÃO DE CUSTO UNITÁRIO

OBJETO: REFORMA ESTACIONAMENTO DO PREDIO

LOCAL: MANAUS AM

SERVIÇOS, IMPOSTOS, TAXAS ETC. INCLUSOS NOS PREÇOS UNITÁRIOS

IMPORTANTE: Os quantitativos abaixo são estimados, podendo sofrer variações para mais ou para menos, de acordo com a necessidade da UFAM.

CÓDIGO	DESCRIÇÃO	CLASS	UNIDADE	COEF.	PREÇO(R\$)	PREÇO TOTAL (R\$)
	TINTA LATEX PVA	MAT.	L	0,225000	8,85	1,99
					PREÇO (mão-de-obra):	4,29
					PREÇO (material):	1,99
					PREÇO TOTAL (unit.):	5,18
					LS(%): 114,54	4,78
					BDI(%): 22,88	1,19
					ADM(%): 0,00	0,00
					TOTAL TAXA:	5,96
					PREÇO TOTAL UNIT. (c/ taxa):	11,14
					QUANTIDADE:	150,00
					PREÇO TOTAL (c/ taxa):	1.671,00
72898U	CARGA E DESCARGA MECANIZADAS DE ENTULHO EM CAMINHAO BASCULANTE 6 M3	SER.CG	M3			
	CAMINHAO BASCULANTE, 6M3,12T - 162HP (VU=5ANOS) - CHP DIURNO	SER.CG	CHP	0,007000	80,43	0,56
					PREÇO (mão-de-obra):	0,56
					PREÇO (material):	
					PREÇO TOTAL (unit.):	0,81
					LS(%): 114,54	0,63
					BDI(%): 22,88	0,19
					ADM(%): 0,00	0,00
					TOTAL TAXA:	0,81
					PREÇO TOTAL UNIT. (c/ taxa):	1,62
					QUANTIDADE:	479,47
					PREÇO TOTAL (c/ taxa):	776,74
72900U	TRANSPORTE DE ENTULHO COM CAMINHAO BASCULANTE 6 M3, RODOVIA PAVIMENTADA, DMT 0,5 A 1,0 KM	SER.CG	M3			
	CAMINHAO BASCULANTE, 6M3,12T - 162HP (VU=5ANOS) - CHP DIURNO	SER.CG	CHP	0,016000	80,43	1,29
					PREÇO (mão-de-obra):	1,29
					PREÇO (material):	
					PREÇO TOTAL (unit.):	1,29
					LS(%): 114,54	1,43
					BDI(%): 14,33	0,18
					ADM(%): 0,00	0,00
					TOTAL TAXA:	1,62
					PREÇO TOTAL UNIT. (c/ taxa):	2,90
					QUANTIDADE:	479,47
					PREÇO TOTAL (c/ taxa):	1.390,46
5651U	FORMA DE MADEIRA COMUM PARA FUNDACOES - REAPROVEITAMENTO 5X	SER.CG	M2			
	CARPINTEIRO DE FORMAS	M.O.	H	1,000000	6,82	6,82
	DESMOLDANTE PARA FORMA DE MADEIRA	MAT.	L	0,100000	3,03	0,30
	PECA DE MADEIRA 3A/4A QUALIDADE 7,5 X 7,5CM (3X3) NAO APARELHADA	MAT.	M	0,275000	3,45	0,95
	PECA DE MADEIRA 3A/4A QUALIDADE 2,5 X 5CM NAO APARELHADA	MAT.	M	0,240000	1,09	0,26
	PREGO DE ACO 18 X 27	MAT.	KG	0,150000	5,18	0,78

CASA NOVA ENG¹
 FLS: 42
 RUB: [assinatura]



CASA NOVA ENGENHARIA E CONSULTORIA LTDA-EPP
CNPJ:12.715.889/0001-72

COMPOSIÇÃO DE CUSTO UNITÁRIO

OBJETO: REFORMA ESTACIONAMENTO DO PREDIO

LOCAL : MANAUS AM

SERVIÇOS, IMPOSTOS, TAXAS ETC. INCLUSOS NOS PREÇOS UNITÁRIOS

IMPORTANTE: Os quantitativos abaixo são estimados, podendo sofrer variações para mais ou para menos, de acordo com a necessidade da UFAM.

CÓDIGO	DESCRIÇÃO	CLASS	UNIDADE	COEF.	PREÇO(R\$)	PREÇO TOTAL (R\$)
	SERVENTE	M.O.	H	1,000000	5,60	5,60
	TABUA MADEIRA 3A QUALIDADE 2,5 X 30,0CM (1 X 12") NAO APARELHADA	MAT.	M	1,650000	6,88	11,35
					PREÇO (mão-de-obra):	12,42
					PREÇO (material):	13,64
					PREÇO TOTAL (unit.):	26,06
					LS(%): 114,54	13,84
					BDI(%): 22,88	5,96
					ADM(%): 0,00	0,00
					TOTAL TAXA:	19,81
					PREÇO TOTAL UNIT. (c/ taxa):	45,86
					QUANTIDADE:	62,53
					PREÇO TOTAL (c/ taxa):	2.867,62
COMP PROPRIA	QUANDRO DE COMANDO PARA 2 BOMBAS SUBMERSAS MARCA ABS UNI550T, TRIFÁSICA 220/380 V COM CHAVE SELETORA	SER.CG	UN			
	ELETRICISTA	M.O.	H	6,000000	6,82	40,92
	Ajudante de electricista	M.O.	H	6,000000	5,60	33,60
	Barramento para quadro de luz padrão europeu tipo principal	MAT.	UN	1,000000	26,69	26,69
	Barramento para quadro de luz padrão europeu tipo neutro	MAT.	UN	1,000000	5,37	5,37
	Barramento para quadro de luz padrão europeu tipo terra	MAT.	UN	1,000000	5,71	5,71
	QUANDRO DE COMANDO PARA 2 BOMBAS SUBMERSAS MARCA ABS UNI550T, TRIFÁSICA 220/380 V COM CHAVE SELETORA	MAT.	UN	1,000000	1.106,24	1.106,24
					PREÇO (mão-de-obra):	74,52
					PREÇO (material):	1.144,01
					PREÇO TOTAL (unit.):	1.218,53
					LS(%): 114,54	83,06
					BDI(%): 22,88	278,80
					ADM(%): 0,00	0,00
					TOTAL TAXA:	361,86
					PREÇO TOTAL UNIT. (c/ taxa):	1.580,38
					QUANTIDADE:	1,00
					PREÇO TOTAL (c/ taxa):	1.580,38
72249U	CABO DE COBRE NU 6 MM2	SER.CG	M			
	ELETRICISTA OU OFICIAL ELETRICISTA	M.O.	H	0,070000	6,82	0,48
	AJUDANTE DE ELETRICISTA	M.O.	H	0,070000	5,20	0,36
	CABO DE COBRE NU 6MM2 MEIO-DURO	MAT.	M	1,020000	1,98	2,02
					PREÇO (mão-de-obra):	0,84
					PREÇO (material):	2,02
					PREÇO TOTAL (unit.):	2,86
					LS(%): 114,54	0,94
					BDI(%): 22,88	0,65
					ADM(%): 0,00	0,00
					TOTAL TAXA:	1,77
					PREÇO TOTAL UNIT. (c/ taxa):	4,63
					QUANTIDADE:	100,00
					PREÇO TOTAL (c/ taxa):	463,00





CASA NOVA ENGENHARIA E CONSULTORIA LTDA-EPP
CNPJ:12.715.889/0001-72

COMPOSIÇÃO DE CUSTO UNITÁRIO

OBJETO: REFORMA ESTACIONAMENTO DO PREDIO

LOCAL : MANAUS AM

SERVIÇOS, IMPOSTOS, TAXAS ETC. INCLUSOS NOS PREÇOS UNITÁRIOS

IMPORTANTE: Os quantitativos abaixo são estimados, podendo sofrer variações para mais ou para menos, de acordo com a necessidade da UFAM.

CÓDIGO	DESCRIÇÃO	CLASS	UNIDADE	COEF.	PREÇO(R\$)	PREÇO TOTAL (R\$)
73861/020U	ELETRODUTO RIGIDO SOLDAVEL, PV , DN 25MM(3/4)APARENTE EM PAREDE-FORNECIMENTO E INSTALAÇÃO	SER.CG	M			
	ELETRICISTA OU OFICIAL ELETRICISTA	M.O.	H	0,005000	6,36	0,03
	CONDULETE TIPO "T" EM LIGA ALUMINIO P/ ELETRODUTO ROSCADO 3/4"	MAT.	UN	0,530000	3,96	2,10
	BUCHA E ARRUELA ALUMINIO FUNDIDO P/ ELETRODUTO 20MM (3/4)	MAT.	CJ	3,000000	0,50	1,50
					PREÇO (mão-de-obra):	0,03
					PREÇO (material):	3,60
					PREÇO TOTAL (unit.):	3,63
					LS(%): 114,54	0,04
					BDI(%): 22,88	0,83
					ADM(%): 0,00	0,00
					TOTAL TAXA:	0,87
					PREÇO TOTAL UNIT. (c/ taxa):	4,49
					QUANTIDADE:	30,00
					PREÇO TOTAL (c/ taxa):	134,70
74162/001U	CAIXA DE CONCRETO, ALTURA = 1,00 METRO, DIAMETRO REGISTRO < 150 MM	SER.CG	UN			
	CONCRETO NAO ESTRUTURAL, CONSUMO 150 KG/M3 (1:3,5:7), PREPARO COM BETONEIRA	SER.CG	M3	0,080000	157,60	18,24
	DESFORMA DE ESTRUTURAS, H=1,50M	SER.CG	M2	0,580000	2,66	2,24
	FORMA PLANA EM CHAPA COMPENSADA RESINADA, ESTRUTURAL, E = 14 MM.	SER.CG	M2	0,580000	26,07	21,87
	LASTRO DE BRITA	SER.CG	M3	0,070000	64,78	6,56
	ARMAÇAO (CORTE, DOBRA E COLOCAÇÃO) ACO CA-50/60 (NAO INCLUI O ACO) DIAM. DE 6,0 (1/4) À 12,5 (1/2) MM	SER.CG	KG	5,000000	0,62	4,50
					PREÇO (mão-de-obra):	19,46
					PREÇO (material):	33,94
					PREÇO TOTAL (unit.):	53,40
					LS(%): 85,35	16,61
					BDI(%): 25,00	17,51
					ADM(%): 0,00	0,00
					TOTAL TAXA:	34,12
					PREÇO TOTAL UNIT. (c/ taxa):	87,52
					QUANTIDADE:	3,00
					PREÇO TOTAL (c/ taxa):	262,56
79516/001U	APLICAÇÃO DE LIXAMENTO DE MASSA LATÉX EM PAREDES, DUAS DEMÃOS AF 06/2014	SER.CG	M2			
	LIXA	MAT.	UN	0,500000	1,54	0,77
	REMOVEDOR DE TINTA OLEO/ESMALTE VERNIZ	MAT.	L	0,100000	18,21	1,82
	SERVENTE	M.O.	H	0,500000	5,60	2,80

CASA NOVA ENG!
FLS: 44
RUB: [assinatura]



CASA NOVA ENGENHARIA E CONSULTORIA LTDA-EPP
CNPJ:12.715.889/0001-72

COMPOSIÇÃO DE CUSTO UNITÁRIO

OBJETO: REFORMA ESTACIONAMENTO DO PREDIO

LOCAL: MANAUS AM

SERVIÇOS, IMPOSTOS, TAXAS ETC. INCLUSOS NOS PREÇOS UNITÁRIOS

IMPORTANTE: Os quantitativos abaixo são estimados, podendo sofrer variações para mais ou para menos, de acordo com a necessidade da UFAM.

CÓDIGO	DESCRIÇÃO	CLASS	UNIDADE	COEF.	PREÇO(R\$)	PREÇO TOTAL (R\$)
					PREÇO (mão-de-obra):	2,80
					PREÇO (material):	2,59
					PREÇO TOTAL (unit.):	5,39
					LS(%): 114,54	3,12
					BDI(%): 22,88	1,23
					ADM(%): 0,00	0,00
					TOTAL TAXA:	4,35
					PREÇO TOTAL UNIT. (c/ taxa):	9,74
					QUANTIDADE:	150,00
					PREÇO TOTAL (c/ taxa):	1.461,00
79516/001U	CONJUNTO DE 2 BOMBAS SUBMERSAS A. PLUVUAIS 0,3 VC 1,1/2" H ABS	SER.CG	M2			
	CONJUNTO DE 2 BOMBAS SUBMERSAS A. PLUVUAIS 0,3 VC 1,1/2" H ABS	MAT.	UN	1,000000	3.802,70	3.802,70
	BOMBEIRO HIDRAULICO	MAT.	L	0,100000	6,86	0,69
	SERVENTE	M.O.	H	0,500000	5,60	2,80
					PREÇO (mão-de-obra):	2,80
					PREÇO (material):	3.803,39
					PREÇO TOTAL (unit.):	3.806,19
					LS(%): 114,54	3,12
					BDI(%): 22,88	870,86
					ADM(%): 0,00	0,00
					TOTAL TAXA:	873,98
					PREÇO TOTAL UNIT. (c/ taxa):	4.680,16
					QUANTIDADE:	1,00
					PREÇO TOTAL (c/ taxa):	4.680,16
9537U	LIMPEZA FINAL DA OBRA	SER.CG	M2			
	ACIDO MURIATICO (SOLUCAO ACIDA)	MAT.	L	0,050000	2,91	0,15
	SERVENTE	M.O.	H	0,140000	5,60	0,78
					PREÇO (mão-de-obra):	0,78
					PREÇO (material):	0,15
					PREÇO TOTAL (unit.):	0,93
					LS(%): 114,54	0,87
					BDI(%): 22,88	0,21
					ADM(%): 0,00	0,00
					TOTAL TAXA:	1,09
					PREÇO TOTAL UNIT. (c/ taxa):	2,01
					QUANTIDADE:	500,00
					PREÇO TOTAL (c/ taxa):	1.005,00
TOTAL GERAL (SERVIÇOS, IMPOSTOS, TAXAS ETC. INCLUSOS NOS PREÇOS UNITÁRIOS)						R\$ 259.495,47
* SER.CG: Serviços Compostos - Construção em Geral			M.O: Mão de Obra			
SER.MO: Serviços - Material e Mão de Obra			MAT: Material			
SER.CH: Serviços Compostos			LS: Leis Sociais			
EQ.LOC - Equipamento Locação			BDI: Bonificações de Despesas Indiretas			
EMPRE: Empreitada			ADM: Taxa Administrativa			

12.715.889/0001-72
CASA NOVA ENGENHARIA
E CONSULTORIA LTDA-EPP
Rua Francisco Vaz de Melo, 82
Santa Rosa - CEP: 31.255-710
BELO HORIZONTE - MG

CASA NOVA ENG.
FLS: 45
RUB: [assinatura]


EM BRANCO

EM BRANCO

12.712.889/0001-72
CASA NOVA ENGENHARIA
E CONSULTORIA LTDA-EPP
Rua Francisco Vaz de Melo, 82
Santa Rosa - CEP: 31.288-310
MG

CASA NOVA ENG¹
FLS: 46
RUB: 

EM BRANCO



1.4 PLANILHA DE COMPOSIÇÃO DO BDI

CasaNova engenharia

Qualidade de vida!

EM BRANCO

CASA NOVA ENG ^º
FLS: 47
RUB: 

CASA NOVA ENG^º

EM BRANCO

PLANTILLA DE COMPOSIÇÃO
DORR

EM BRANCO

CASA NOVA ENG^ª
FLS: 48
RUB: 

CASA NOVA ENG^ª
FLS:
RUB:



CASA NOVA ENGENHARIA E CONSULTORIA LTDA-EPP
CNPJ:12.715.889/0001-72

PLANILHA DE COMPOSIÇÃO ANALÍTICA DAS TAXAS DE BONIFICAÇÃO E DESPESAS INDIRETAS

BDI

FOLHA	CÓDIGO DO DOCUMENTO	%
ITEM	DESCRIMINAÇÃO	
GRUPO A		
TOTAL		6,04%
1	Riscos	0,97%
2	Administração Central	5,07%
GRUPO B		
TOTAL		7,02%
3	Garantia	0,21%
4	Lucro	6,22%
5	Despesas Financeiras	0,59%
GRUPO C		
TOTAL		7,65%
6	Tributos	
6.1	Pis	0,65%
6.2	Cofins	3,00%
6.3	INSS	2,00%
6.4	ISS	2,00%
6.5	CPRB	0,00%
FÓRMULA DO BDI		
BDI = [((1+A)x(1+B)) / (1-C)] -1} x 100		22,88%

12.715.889/0001-72
CASA NOVA ENGENHARIA
E CONSULTORIA LTDA-EPP
Rua Francisco Vaz de Melo, 82
Santa Rosa - CEP: 31.255-710
BELO HORIZONTE - MG

CASA NOVA ENG^ª
FLS: 49
RUB:

BOL

GRUPO A

ITEM	FORNECEDOR	VALOR
1	Pisos	2.000,00
2	Administrativo	1.000,00
TOTAL		3.000,00

GRUPO B

ITEM	FORNECEDOR	VALOR
3	Alumínio	1.000,00
4	Alumínio	1.000,00
5	Alumínio	1.000,00
TOTAL		3.000,00

GRUPO C

ITEM	FORNECEDOR	VALOR
6	Alumínio	1.000,00
7	Alumínio	1.000,00
8	Alumínio	1.000,00
9	Alumínio	1.000,00
10	Alumínio	1.000,00
TOTAL		5.000,00

GRUPO D

ITEM	FORNECEDOR	VALOR
11	Alumínio	1.000,00
12	Alumínio	1.000,00
13	Alumínio	1.000,00
14	Alumínio	1.000,00
15	Alumínio	1.000,00
TOTAL		5.000,00

EM BRANCO

BOL

GRUPO A

GRUPO B

GRUPO C

GRUPO D

CASA NOVA ENG³
 FLS: 50
 RUB: 

CÁLCULO DO BDI DIFERENCIADO 14,33% ACORDÃO 2622/2

I - PARCELAS INCIDENTES SOBRE O CUSTO

1 - Administração Central (AC) 2,76%

II - PARCELAS INCIDENTES SOBRE O FATURAMENTO (PREÇO DE VENDA DO SERVIÇO)

1 - IMPOSTOS 3,00%

1.1 - CONFINS (Contribuição Social para Financiamento da Seguridade Social) 0,65%

1.2 - PIS (Programa de Integração Social) 2,00%

1.3 - ISS (Imposto sobre Serviço)

EM BRANCO

(I) 5,65%

III - PARCELAS INCIDENTES SOBRE CUSTO

2 - LUCRO (L) 4,21%

3 - GARANTIA (G) 0,30%

4 - RISCOS (R) 0,56%

5 - SEGURO (S) 0,00%

6 - DESPESAS FINANCEIRAS (DF) 0,85%

IV - FÓRMULA ADOTADA (Acórdão 2622 /2013 - Plenário TCU)

$$BDI = (((1 + AC + S + R + G) \times (1 + DF) \times (1 + L)) / (1 - I)) - 1 \times 100$$

Onde:

AC = Taxa de Administração Central S = Taxa de Seguros

R = Taxa de Riscos

G = Taxa de Garantias

DF = Taxa de Despesas Financeiras L = Taxa de Lucro / Remuneração

I = Taxa de Incidência de Impostos (PIS, COFINS e ISS)

BDI Calculado (%) - DEAR / INPA

14,33%

12.715.889/0001-72

CASA NOVA ENGENHARIA
E CONSULTORIA LTDA-EPP

Rua Francisco Vaz de Melo, 82

Santa Rosa - CEP: 31.255-710

BELO HORIZONTE

MG



CASA NOVA ENGENHARIA E CONSULTORIA LTDA-EPP
CNPJ: 12.712.889/0001-72

II - PARCELAS INCIDENTES SOBRE O CUSTO

Item	Descrição	Valor
1.1	IMPÓSTOS	3,00%
1.2	1.2.1 - CONTRIBUIÇÃO SOCIAL SOBRE O FATURAMENTO (COSTO)	0,83%
1.2	1.2.2 - PIS (Programa de Integração Social)	1,00%
1.2	1.2.3 - COFINS (Contribuição para o Financiamento da Seguridade Social)	1,00%

EM BRANCO

III - PARCELAS INCIDENTES SOBRE CUSTO

Item	Descrição	Valor
2	LUCRO	12,50%
3	GARANTIA	0,50%
4	RISCOS	0,50%
5	SEGURO	0,00%
6	DESPESAS FINANCEIRAS	0,50%

IV - FORMULA ADOTADA (Acórdão 2552 / 2013 - Pleno do TCU)

$$BDI = (((I + AC + R + G) / (1 - DP)) + (II + III + IV)) \times 100$$

Outros:
AC = Taxa de Administração Central + Taxa de Seguros
R = Taxa de Risco
G = Taxa de Garantia
DP = Taxa de Despesa Financeira
I = Taxa de Incidência de Impostos (PIS, COFINS e IPI)

EM BRANCO

CASA NOVA ENG^ª

FLS: 52

RUB:

12.712.889/0001-72
CASA NOVA ENGENHARIA
E CONSULTORIA LTDA-EPP
Rua Francisco Vaz de Melo, 82
Santa Rosa - CEP: 31.252-710
BELO HORIZONTE - MG

EM BRANCO



1.5 CRONOGRAMA FÍSICO-FINANCEIRO
CasaNova
engenharia
Qualidade de vida!

CASA NOVA ENG ^ª
FLS: 53
RUB: <i>[Signature]</i>

EM BRANCO

EM BRANCO

CASA NOVA ENG^ª
FLS: 54
RUB: 



CASA NOVA ENGENHARIA E CONSULTORIA LTDA-EPP
CNPJ:12.715.889/0001-72

CRONOGRAMA FÍSICO-FINANCEIRO

SERVIÇO DE CONSTRUÇÃO DO MURO COM CONCERTINA NA ÁREA PATRIMONIAL DO DTCEA-TT, CONFORME O PROJETO BÁSICO Nº 11/AEEN/2015 E SUAS ESPECIFICAÇÕES TÉCNICAS.

OBJETO:

ITEM	ATIVIDADE	VALOR (R\$)	Unid	MESES - ANO 01	
				1	2
				1ª medição	2ª medição
1	ADMINISTRAÇÃO	17.822,03	%		100,00%
			R\$	-	17.822,03
2	SERVIÇOS PRELIMINARES	5.021,43	%		100,00%
			R\$	-	5.021,43
3	ENSAIOS	4.304,93	%	90,00%	10,00%
			R\$	3.874,44	430,49
4	PROJETO	2.457,17	%	100,00%	
			R\$	2.457,17	-
5	DEMOLIÇÕES	781,39	%		100,00%
			R\$	-	781,39
6	RETIRADAS	1.849,98	%		100,00%
			R\$	-	1.849,98
7	TERRAPLANAGEM	4.999,00	%		100,00%
			R\$	-	4.999,00
8	DRENAGEM	54.038,46	%		100,00%
			R\$	-	54.038,46
9	CONTENÇÃO	131.308,69	%		100,00%
			R\$	-	131.308,69
10	ARMADURA	5.285,82	%		100,00%
			R\$	-	5.285,82
11	CONCRETO	2.716,74	%		100,00%
			R\$	-	2.716,74
13	PAVIMENTAÇÃO	9.660,41	%		100,00%
			R\$	-	9.660,41
14	FECHAMENTO	6.088,80	%		100,00%
			R\$	-	6.088,80
15	BOTA FORA	2.167,20	%		100,00%
			R\$	-	2.167,20
12	FORMA	2.867,62	%		100,00%
			R\$	-	2.867,62
16	INSTALAÇÕES ELETRICAS	2.440,64	%		100,00%
			R\$	-	2.440,64
17	INSTALAÇÕES HIDRAULICAS	4.680,16	%		100,00%
			R\$	-	4.680,16
18	LIMPEZA DA OBRAS	1.005,00	%		100,00%
			R\$	-	1.005,00
TOTAL % POR MEDIÇÃO		100,00%		2,44	
TOTAL MENSAL		259.495,47		6,33	

12.715.889/0001-72
CASA NOVA ENGENHARIA E CONSULTORIA LTDA-EPP
 Rua Francisco Vaz de Melo, 82
 Santa Rosa - CEP: 31.255-710

BELO HORIZONTE

CASA NOVA ENG
 FLS: 55
 RUB: [assinatura]

CASA NOVA ENGENHARIA E CONSULTORIA LTDA EPP
CNPJ: 12.712.889/0001-75

GRUPO GRAMA FIBRO FINANCEIRO
SERVIÇO DE CONTRATO DO MRO COM CONDIÇÃO NA ÁREA
PATRIARCA DO BZEA T. CONFORME O PROJETO BASEO IN
L. 12.712.889/0001-75

EM BRANCO

EM BRANCO

CASA NOVA ENG^a
FLS: 56
RUB: [assinatura]

CASA NOVA ENG^a
FLS:
RUB:

12.712.889/0001-75
CASA NOVA ENGENHARIA
E CONSULTORIA LTDA EPP
Rua Francisco Vaz de Melo, 82
Santa Rosa - CEP: 31.255-710
BELO HORIZONTE - MG

EM BRANCO



1.6 DECLARAÇÕES

engenharia

Qualidade de vida!

CASA NOVA ENG^a
FLS: 57
RUB: *[Signature]*

EM BRANCO

EM BRANCO

CASA NOVA ENG³
FLS: 58
RUB: 

DECLARAÇÃO

À

Comissão Permanente de Licitação – CPL

Ministério Público do Estado do Amazonas /MPE-AM

Manaus-AM

Ref.: Pregão Presencial nº 5.005/2018-CPL

EM BRANCO

Em cumprimento aos **item 7.2.10, "f" da Seção 7**, do Edital referente ao **Pregão Presencial n. 5.005/2018 – CPL**, a Empresa **CASA NOVA ENGENHARIA E CONSULTORIA LTDA-EPP**, DECLARA que executará os serviços de acordo com os projetos, especificações técnicas e quantitativos fornecidos pelo **MINISTÉRIO PÚBLICO DO ESTADO DO AMAZONAS** e, caso seja vencedora da licitação, pelos preços e prazos apresentados.

CasaNova
engenharia

Manaus, 27 de Junho de 2018



LEONARDO BORGES FALCONE

DIRETOR/RESP. TÉCNICO CREA: 70.196-D/MG

RG: M-4.365.681 / CPF: 742.625.646-49

CASA NOVA ENGENHARIA E CONSULTORIA LTDA – EPP

CNPJ: 12.715.889/0001-72

EM BRANCO
CASA NOVA ENG^º
FLS: 59
RUB: 

DECLARAÇÃO

EM BRANCO

Em cumprimento ao item 7.16.7 do Edital referente ao Pregão Presencial nº 00012018 - CPL e Empresa CASA NOVA ENGENHARIA E CONSULTORIA LTDA-EPR DECLARA que exerce os serviços de acordo com as ordens, especificações técnicas e quantitativos fornecidos pelo MINISTÉRIO PÚBLICO DO ESTADO DO AMAZONAS e caso seja vencedora da licitação, pelos preços e prazos apresentados.

Manaus, 27 de Junho de 2018

LEONARDO BORGES FALCONE

DIRETOR RESPONSÁVEL TÉCNICO CREA 70196 DMC

EM BRANCO

CASA NOVA ENG ³
FLS: 50
RUB: 

DECLARAÇÃO DE NEPOTISMO

À
Comissão Permanente de Licitação - CPL
Manaus-AM
Ref.: Pregão Presencial nº 5.005/2018-CPL

EM BRANCO

Declaro para os devidos fins de direito e efeitos legais, que a empresa CASA NOVA ENGENHARIA E CONSULTORIA LTDA-EPP, estabelecida na Rua Francisco Vaz de Melo, nº82, Bairro Santa Rosa, CEP: 31255-710, em Belo Horizonte – MG, inscrita no CNPJ sob o nº 12.715.889/0001-72 não se enquadra em nenhum dos casos do subitem 3.2, deste Edital, em particular de que não possui sócios, diretores ou gerentes, que sejam cônjuge, companheiro ou parente em linha reta, colateral ou por afinidade, até o terceiro grau, inclusive, de membros ou de servidores ocupantes de cargo de direção, chefia ou assessoramento no âmbito do Ministério Público do Estado do Amazonas, por força do art. 3.º da Resolução n.º 37/2009 do CNMP

Manaus (AM), em 27 de Junho de 2018

LEONARDO BORGES FALCONE

DIRETOR/RESP. TÉCNICO CREA: 70.196-D/MG

RG: M-4.365.681 / CPF: 742.625.646-49

CASA NOVA ENG.ª
FLS: 61
RUB: J


DECLARAÇÃO DE NEGOTIUM

EM BRANCO

Decisão para os devedores fins de direito e efeitos legais, que a empresa
CASA NOVA ENGENHARIA E CONSULTORIA LDA EPP, estabelecida na Rua
Francisco Val de Melo, nº82, Bairro Santa Rosa, CEP: 31252-710, em Belo
Horizonte - MG, inscrita no CNPJ sob o nº 12.115.888/000172 não se enquadra em
nenhum dos casos do subitem 3.2, deste Edital, em particular de que não possui
ações, direitos ou quotas, das quais controle, compartilhado ou através em linha
reta, direta ou por intermédio de o terceiro ou inclusive, os membros ou de
servidores ou outras de cargo de direção, chefia ou assessoramento no âmbito do
Ministério Público do Estado de Amazonas, por força do art. 3º, da Resolução nº

Méguas (AM), em 27 de Junho de 2018

EM BRANCO

CASA NOVA ENG^ª
FLS: 62
RUB: 

DECLARAÇÃO INDEPENDENTE DA PROPOSTA

Eu, Leonardo Borges Falcone, brasileiro, casado, engenheiro civil, portador do Documento de Identidade nº M-4.365.681, inscrito no CPF sob o nº 742.625.646-49, domiciliado na Avenida São Jorge, 529 – Bairro São Jorge, CEP: 69033-000, como representante devidamente constituído da empresa CASA NOVA ENGENHARIA E CONSULTORIA LTDA-EPP, pessoa jurídica de direito privado, inscrita no CNPJ/MF sob o nº 12.715.889/0001-72, sediada na Rua Francisco Vaz de Melo, nº82, Bairro Santa Rosa, CEP: 31255-710, em Belo Horizonte – MG doravante denominado Licitante, para fins do disposto no item (completar) do Edital **PREGÃO PRESENCIAL N. 5.005/208-CPL/MP/PGJ**, declara, sob as penas da lei, em especial o art. 299 do Código Penal Brasileiro, que:

- a) a proposta apresentada para participar da (identificação da licitação) foi elaborada de maneira independente (pelo Licitante), e o conteúdo da proposta não foi, no todo ou em parte, direta ou indiretamente, informado, discutido ou recebido de qualquer outro participante potencial ou de fato da (identificação da licitação), por qualquer meio ou por qualquer pessoa;
- b) a intenção de apresentar a proposta elaborada para participar da (identificação da licitação) não foi informada, discutida ou recebida de qualquer outro participante potencial ou de fato da (identificação da licitação), por qualquer meio ou por qualquer pessoa;
- c) que não tentou, por qualquer meio ou por qualquer pessoa, influir na decisão de qualquer outro participante potencial ou de fato da (identificação da licitação) quanto a participar ou não da referida licitação;
- d) que o conteúdo da proposta apresentada para participar da (identificação da licitação) não será, no todo ou em parte, direta ou indiretamente, comunicado ou discutido com qualquer outro participante potencial ou de fato da (identificação da licitação) antes da adjudicação do objeto da referida licitação;
- e) que o conteúdo da proposta apresentada para participar da (identificação da licitação) não foi, no todo ou em parte, direta ou indiretamente, informado, discutido ou recebido de qualquer integrante de (órgão licitante) antes da abertura oficial das propostas; e
- f) que está plenamente ciente do teor e da extensão desta declaração e que detém plenos poderes e informações para firmá-la.



Manaus, 27 de Junho de 2018



LEONARDO BORGES FALCONE

DIRETOR/RESP. TÉCNICO CREA: 70.196-D/MG


RG: M-4.365.681 / CPF: 742.625.646-49

CASA NOVA ENGENHARIA E CONSULTORIA LTDA – EPP

CNPJ: 12.715.889/0001-72



CasaNova
engenharia



DECLARAÇÃO DE OPÇÃO PELA DISPENSA DE VISTORIA

LOCAL:

Edifício sede da Procuradoria-Geral de Justiça, no Auditório Gebes de Melo Medeiros, 1º andar. Avenida Coronel Jorge Teixeira, n.º 7.995, Nova Esperança, CEP 69.037-473, Manaus – AM.

MEM BRANCO

Declaramos, sob as penalidades da lei, e em atendimento ao item 6.3 do Projeto Básico n.º 13.2017.DEAC e item 7.13.4 do Edital referente ao procedimento licitatório **Pregão Presencial n.º 5.005/2018**, que temos pleno conhecimento das condições e peculiaridades inerentes à natureza dos serviços a serem contratados e que, em razão disso, **OPTAMOS por NÃO** realizar a vistoria facultada no ato convocatório, assumindo total responsabilidade por esse fato e que não faremos uso deste para quaisquer questionamentos futuros que ensejem avenças técnicas ou financeiras com a Procuradoria-Geral de Justiça.

CasaNova
engenharia

Manaus, 27 de Junho de 2018.


LEONARDO BORGES FALCONE

DIRETOR/RESP. TÉCNICO CREA: 70.196-D/MG

RG: M-4.365.681 / CPF: 742.625.646-49

CASA NOVA ENG ^º
FLS: 65
RUB: 

DECLARAÇÃO DE OPÇÃO PELA DISPENSA DE VISTORIA

LOCAL

Escritório sede da Procuradoria-Geral de Justiça do Tribunal de Justiça do Rio Grande do Sul
Medeiros, 1º andar, Avenida Coronel João Teixeira, nº 7.995, Nova
Esperança CEP: 91.037-112, Marquês - AM

EM BRANCO

Decretando, sob as penas da lei, e em atendimento ao item 8.3 do
Projeto Básico nº 13.2017/UBAQ e item 7.13.4 do Edital referente ao procedimento
licitatório Pregão Presencial nº 2.002/2018, que tendo pleno conhecimento das
condições e particularidades inerentes à natureza dos serviços a serem contratados
e que em razão disso, OPTAMOS por NÃO realizar a vistoria solicitada no ato
de contratação, assumindo total responsabilidade por esse fato e que não seremos
deste para quaisquer questionamentos futuros que possam advir, técnicas ou
financeiras com a Procuradoria-Geral de Justiça.

Marquês, 27 de Junho de 2018.

LEONARDO BORGES FALCONE
DIRETOR-GERAL
RG: M-1.322.648-99
EM BRANCO

CASA NOVA ENG ³
FLS: 66
RUB: 