



Ministério Público do Estado do Amazonas
Procuradoria-Geral de Justiça

Diretoria de Tec. da Informação e Comunicação- DTIC

Primeiro Acesso à conta Microsoft

Objetivo:

Descrever o procedimento para realizar o primeiro acesso na conta Microsoft, para uso dos aplicativos com Teams, e-mail, Onedrive e pacote office on-line.

Requisitos:

- Acesso à internet;
- Ter conta de e-mail institucional;

Procedimento:

Todos os usuários de e-mail do **MPAM** têm acesso à conta Microsoft. Acesse à internet para ativação da conta.



Ministério Público do Estado do Amazonas
Procuradoria-Geral de Justiça

Diretoria de Tec. da Informação e Comunicação- DTIC

1. Acessar o site <https://login.microsoft.com> e entrar com seu **login do computador** institucional e clicar no botão **AVANÇAR**.
 - ☞ Informe a **senha utilizada no computador institucional**.

Microsoft

Entrar

logindocomputador@mpam.mp.br

[Não tem uma conta? Crie uma!](#)

[Não consegue acessar sua conta?](#)

Microsoft

← [logindocomputador](#) @mpam.mp.br

Insira a senha

Senha

[Esqueci minha senha](#)


Entrar



Ministério Público do Estado do Amazonas
Procuradoria-Geral de Justiça

Diretoria de Tec. da Informação e Comunicação- DTIC

2. Em seguida, você será convidado a ativar as configurações de segurança de sua conta. Clique em **AVANÇAR**.





The screenshot shows a Microsoft security notification email. At the top left is the Microsoft logo. Below it is the email address 'logindocomputador@mpam.mp.br'. The main heading is 'Ajude-nos a proteger sua conta'. The body text states: 'A Microsoft habilitou Padrões de Segurança para manter a sua conta segura. Saiba mais sobre os benefícios dos Padrões de Segurança'. There are three links: 'Ignorar por agora (14 dias até que isso seja necessário)', 'Usar uma conta diferente', and 'Saiba mais'. At the bottom right is a blue button labeled 'Avançar'.



Ministério Público do Estado do Amazonas
Procuradoria-Geral de Justiça

3. Em seguida, você será convidado a ativar/aprimorar as configurações de segurança da sua conta.

👉 Siga as instruções recebidas, clicando em **PRÓXIMO** ao concluir a execução da orientação recebida.



👉 Instale aplicativo **MICROSOFT AUTHENTICATOR** no celular, via **GOOGLE PLAY STORE** ou **APPLE STORE**.



Ministério Público do Estado do Amazonas
Procuradoria-Geral de Justiça

Diretoria de Tec. da Informação e Comunicação- DTIC

👉 Utilize o qrcode para adicionar a conta no aplicativo **MICROSOFT AUTHENTICATOR**.

Mantenha sua conta segura

A organização exige que você configure os métodos a seguir de provar quem você é.

Método 1 de 2: Aplicativo


Aplicativo Email

Microsoft Authenticator

Verifique o código QR

Use o aplicativo Microsoft Authenticator para ler o código QR. Isso conecta o aplicativo Microsoft Authenticator à sua conta.

Depois de examinar o código QR, selecione "Avançar".

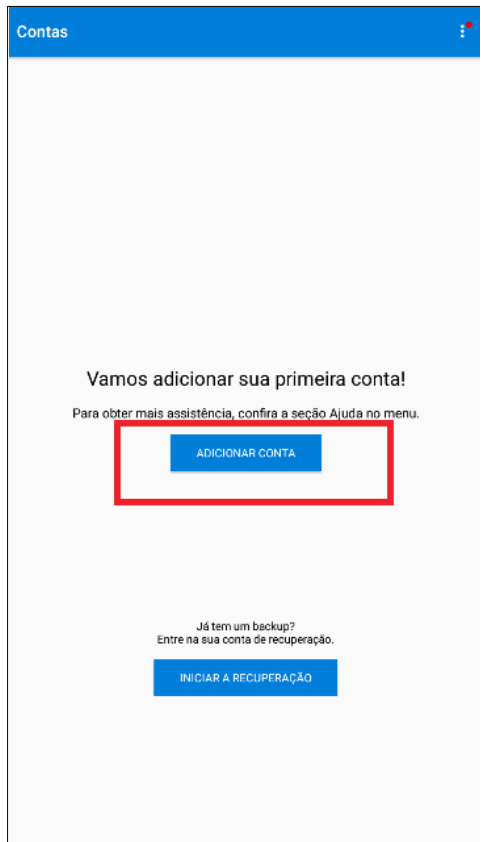


[Não consegue digitalizar a imagem?](#)

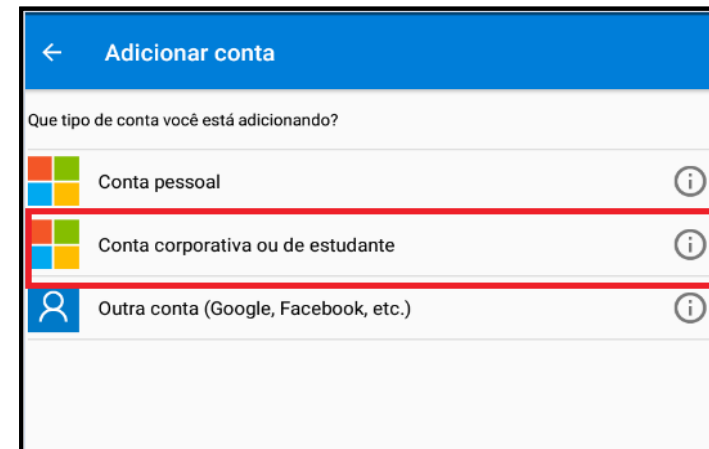
[Voltar](#) [Próximo](#)



3.1. No celular, após abrir o aplicativo **MICROSOFT AUTHENTICATOR**, configure a conta institucional escolhendo a opção de **ADICIONAR CONTA**.



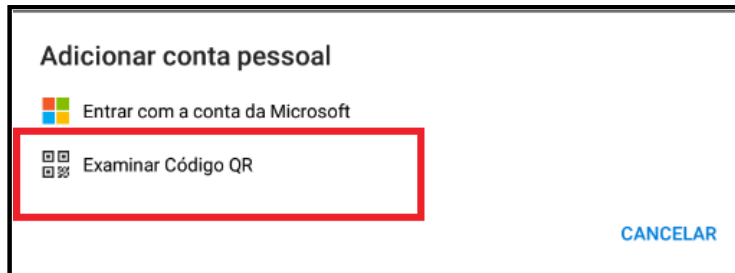
3.2. Escolha a opção “**CONTA CORPORATIVA OU DE ESTUDANTE**”.





Ministério Público do Estado do Amazonas
Procuradoria-Geral de Justiça

3.3. Selecionar a opção **EXAMINAR CÓDIGO QR.**

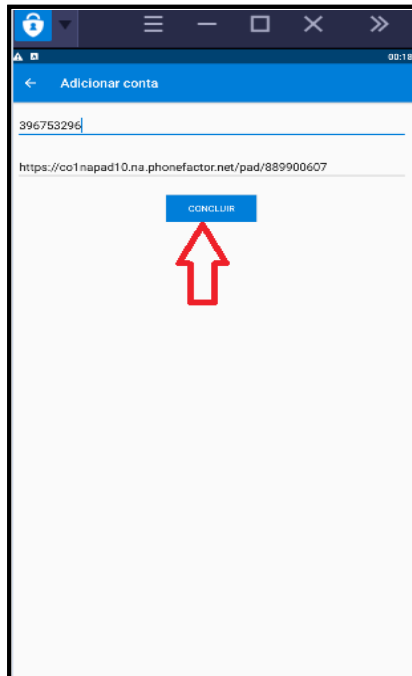


3.4. Apontar o celular para fazer a leitura do código QR.





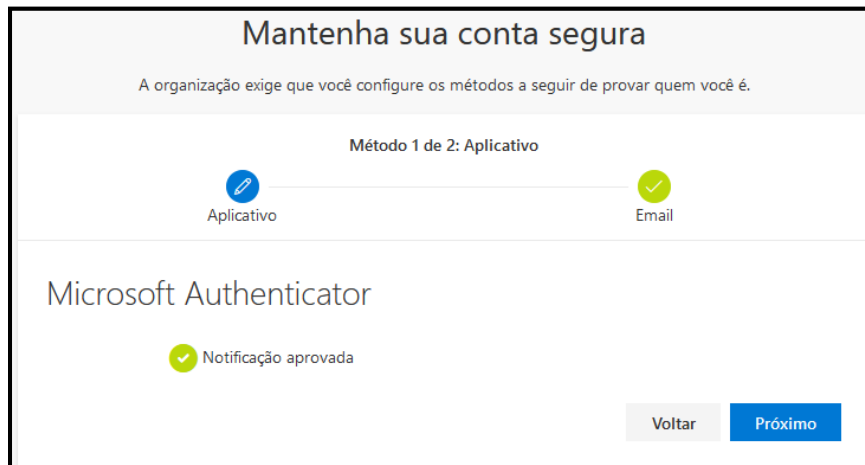
3.5. Após a leitura do QR clicar em **CONCLUIR**.



Conta configurada com sucesso no aplicativo **MICROSOFT AUTHENTICATOR** e token gerado com sucesso para fazer o segundo fator de autenticação.



3.7. Voltando para o navegador de internet do computador (Chrome, Firefox, outros) clique em **AVANÇAR**. Seu celular notificará tentativa de login, solicitando que confirmação. Confirme, e em seguida será apresentado a seguinte tela:



3.8. Clique em **AVANÇAR**, e você será notificado da conclusão do procedimento.

